

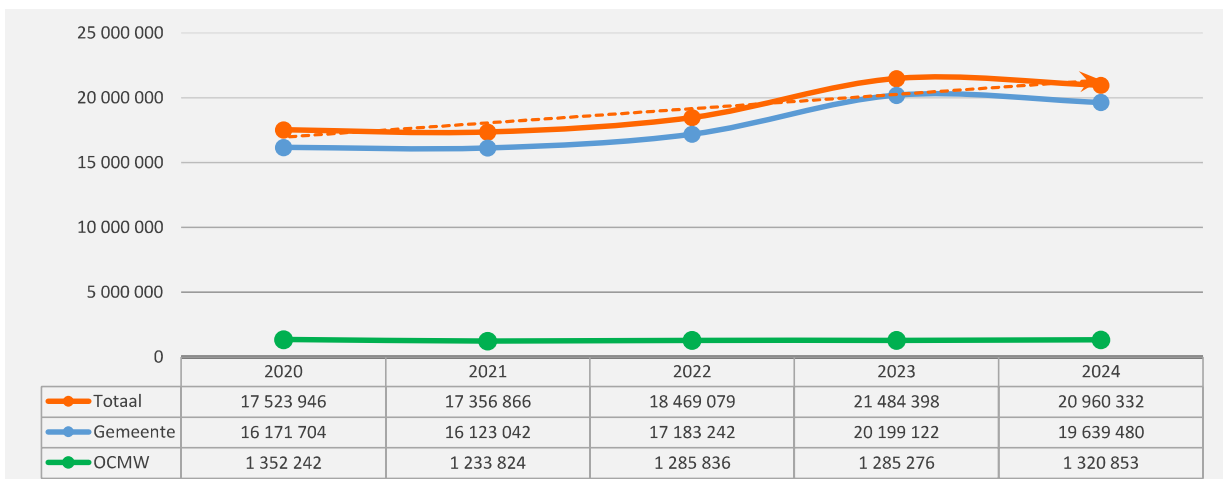
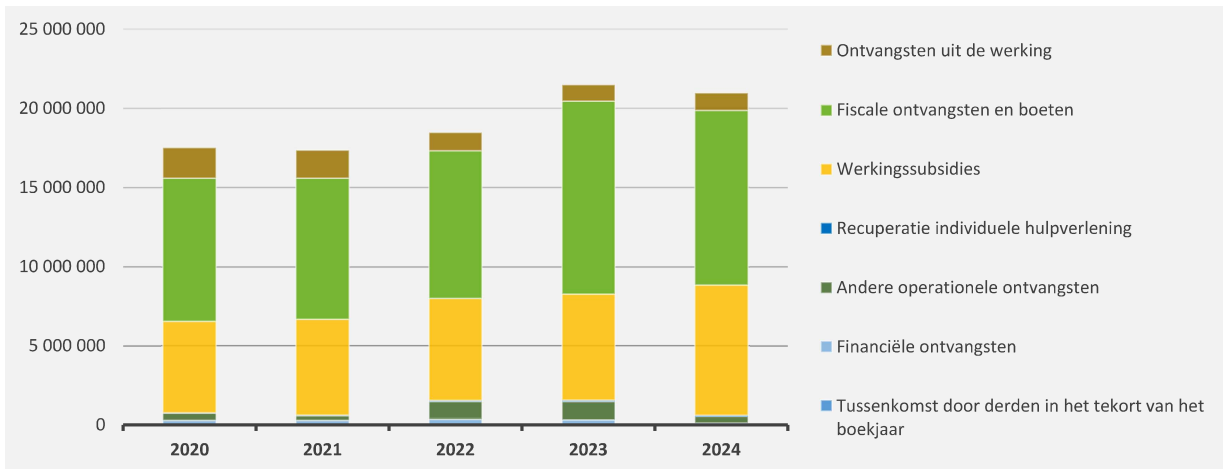
## EXPLOITATIEONTVANGSTEN BOEKJAAR 2024 IN EVOLUTIE EN GRAFIEK

## 2. Evolutie van de exploitatie-ontvangsten 2024-2020

▲ stijging ▼ daling

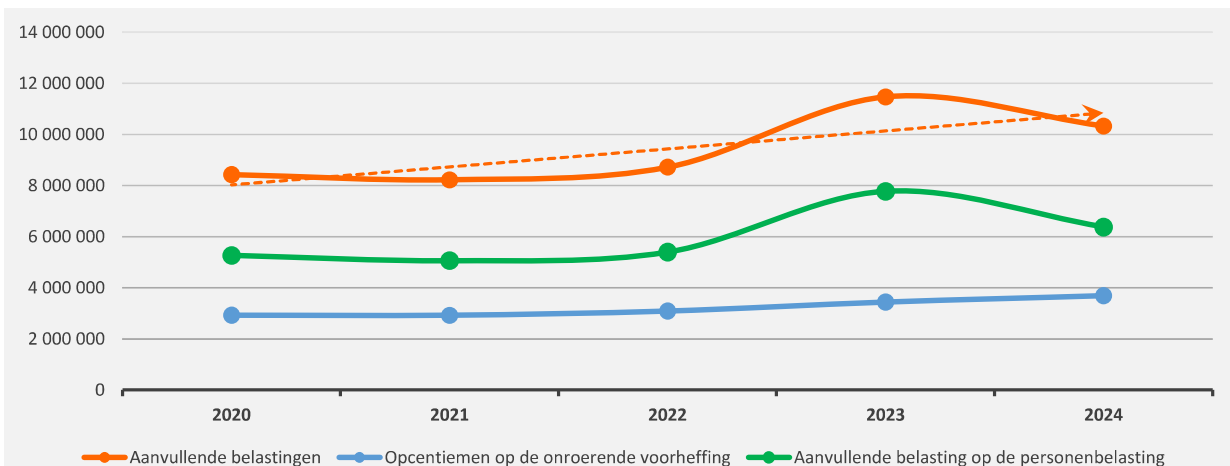
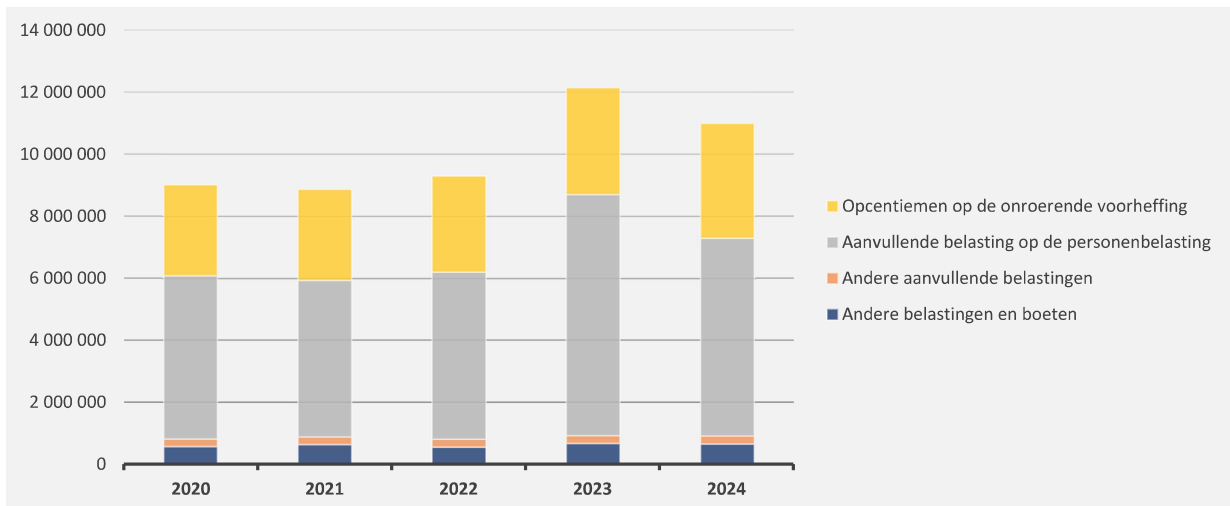
	2024		2023		2022	
▼ <b>Exploitatie-ontvangsten</b>	<b>20 960 332</b>	100%	<b>21 484 398</b>	100%	<b>18 469 079</b>	100%
▲ Ontvangsten uit de werking	1 101 971	5%	1 041 059	5%	1 145 743	6%
▼ Fiscale ontvangsten en boeten	10 989 463	52%	12 143 354	57%	9 295 776	50%
▼ <i>Aanvullende belastingen</i>	<i>10 327 944</i>		<i>11 468 032</i>		<i>8 720 171</i>	
▼ <i>Andere belastingen en boeten</i>	<i>661 519</i>		<i>675 322</i>		<i>575 605</i>	
▲ Werkingsubsidies *	8 242 449	39%	6 715 293	31%	6 461 407	35%
▲ Recuperatie individuele hulpverlening	96 479	0%	90 111	0%	60 929	0%
▼ Andere operationele ontvangsten	367 625	2%	1 143 068	5%	1 121 160	6%
▼ Financiële ontvangsten	162 346	1%	351 513	2%	384 063	2%
► Tussenkost door derden in het tekort van het boekjaar						

\* Exclusief de 'gemeentelijke bijdrage in het tekort van het OCMW'



## 3. Evolutie van de fiscale ontvangsten en boeten 2024-2020

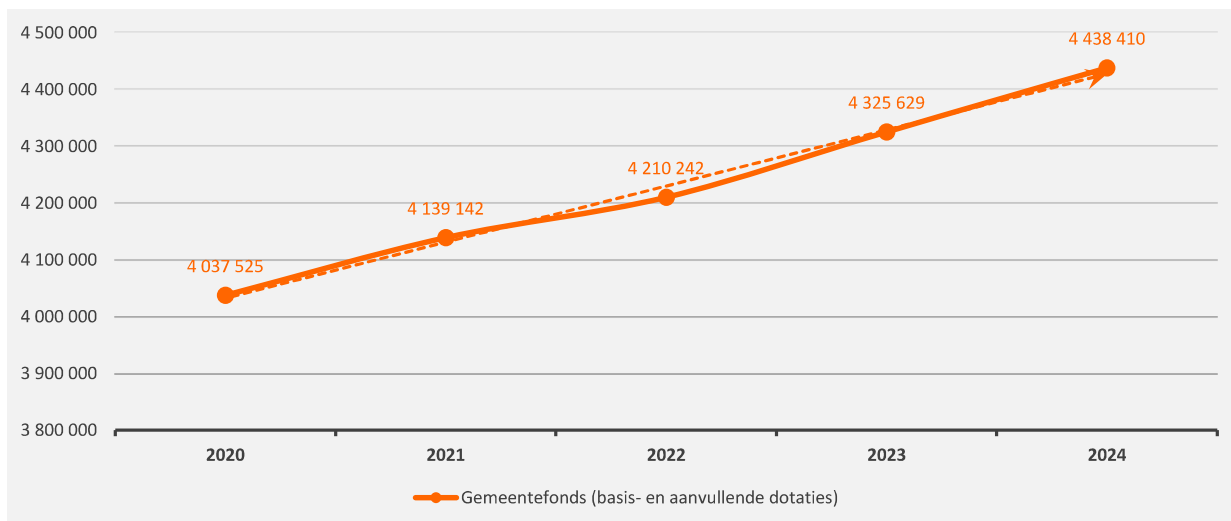
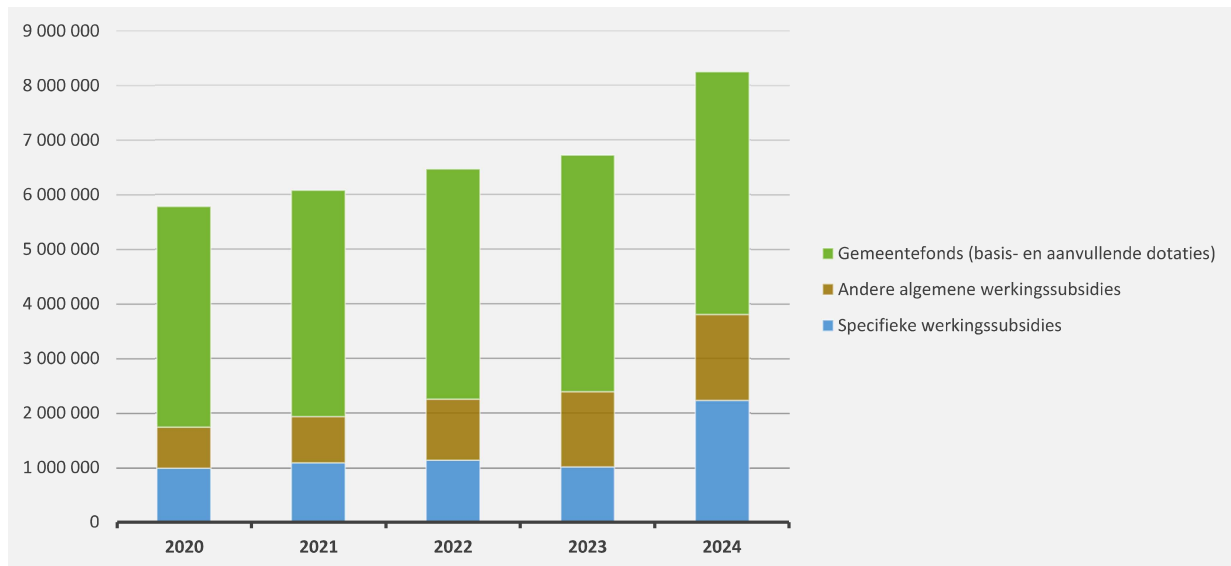
	2024		2023		2022	
▲ stijging ▼ daling						
<b>▼ Fiscale ontvangsten</b>	<b>10 989 463</b>		<b>12 143 354</b>		<b>9 295 776</b>	
▼ Aanvullende belastingen	10 327 944	100%	11 468 032	100%	8 720 171	100%
▲ <i>Opcentiemen op de onroerende voorheffing</i>	3 687 949	36%	3 438 361	30%	3 091 728	35%
▼ <i>Aanvullende belasting op de personenbelasting</i>	6 381 339	62%	7 775 279	68%	5 391 903	62%
▲ <i>Andere aanvullende belastingen</i>	258 656	3%	254 391	2%	236 540	3%
▼ Andere belastingen en boeten	661 519	100%	675 322	100%	575 605	100%
▼ <i>Diftar/ophaalronde</i>	522 640	79%	534 995	79%	480 605	83%
▲ <i>Tweede verblijven</i>	52 080	8%	47 740	7%	42 780	7%
▼ <i>Afgifte zakken, klevers, recipiënten</i>	39 527	6%	42 633	6%	37 283	6%
▲ <i>Boetes</i>	30 678	5%	23 475	3%	13 629	2%
▼ <i>Leegstand / verkrotting bedrijfsruimten</i>	11 030	2%	18 932	3%	148	0%
▼ <i>Nachtwinkels en phoneshops</i>	3 000	0%	7 500	1%	1 500	0%
▲ <i>Andere belastingen op de afgifte van administratieve stukke</i>	2 565	0%				
▶ <i>Plaatsrecht markten</i>						
▶ <i>Sluikstorten</i>						
▼ <i>Diensten verhuur voertuigen met bestuurder</i>			47	0%	-339	0%
▶ <i>Overige belastingen</i>						



## 4. Evolutie van de werkingssubsidies 2024-2020

▲ stijging ▼ daling

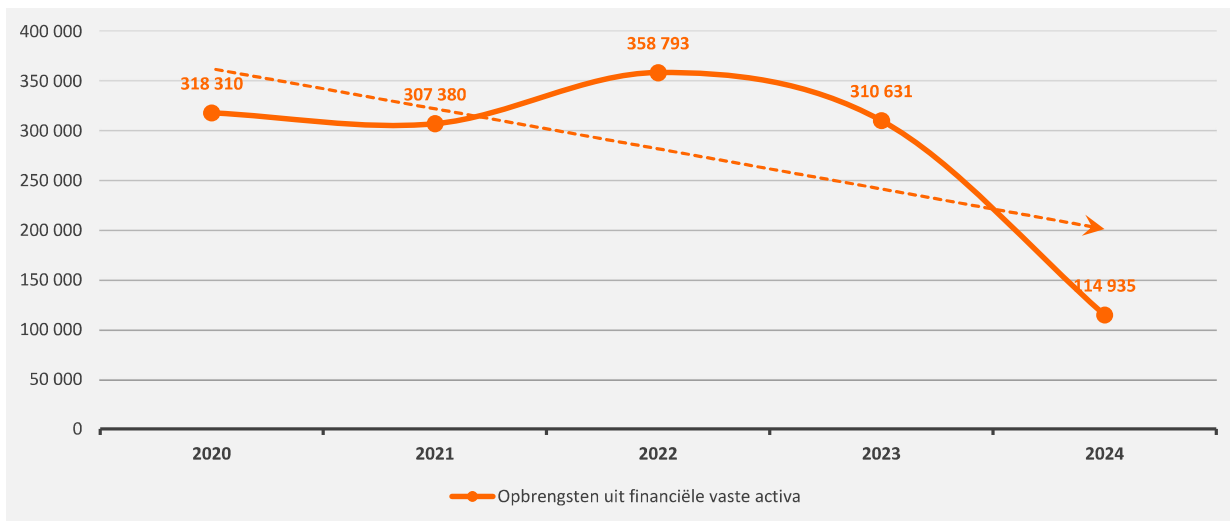
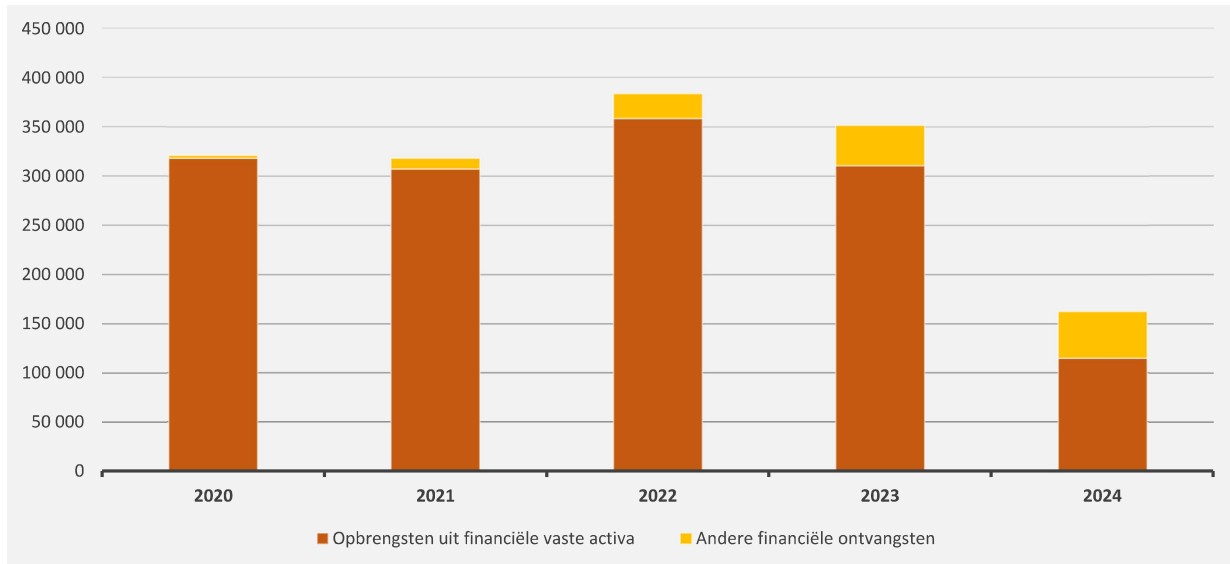
	2024		2023		2022	
▲ <b>Werkingsubsidies</b>	<b>8 242 449</b>	100%	<b>6 715 293</b>	100%	<b>6 461 407</b>	100%
▲ Gemeentefonds (basis- en aanvullende dotaties)	4 438 410	54%	4 325 629	64%	4 210 242	65%
▲ Andere algemene werkingssubsidies*	1 575 630	19%	1 368 358	20%	1 103 959	17%
▲ Specifieke werkingssubsidies	2 228 408	27%	1 021 306	15%	1 147 206	18%



## 5. Evolutie van de financiële ontvangsten 2024-2020

▲ stijging ▼ daling

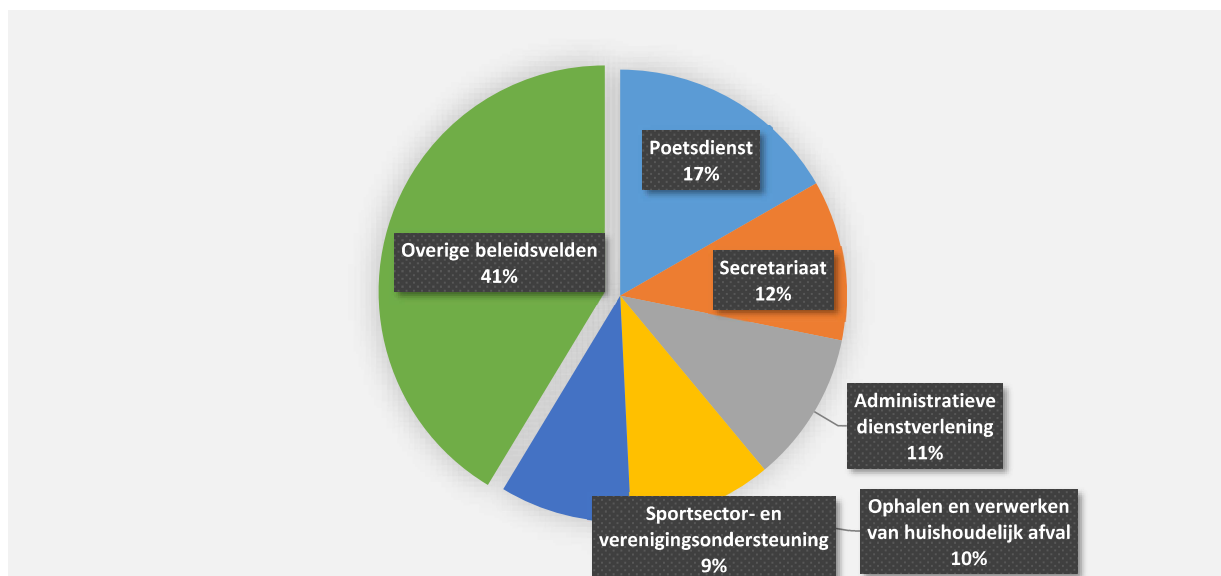
	2024		2023		2022	
▼ Financiële ontvangsten	162 346	100%	351 513	100%	384 063	100%
▼ Opbrengsten uit financiële vaste activa	114 935	71%	310 631	88%	358 793	93%
▲ Andere financiële ontvangsten	47 410	29%	40 882	12%	25 270	7%



## 6. Verdeling van de ontvangsten uit de werking per beleidsveld 2024-2023 / meerjarenplan 2024

▲ stijging ▼ daling

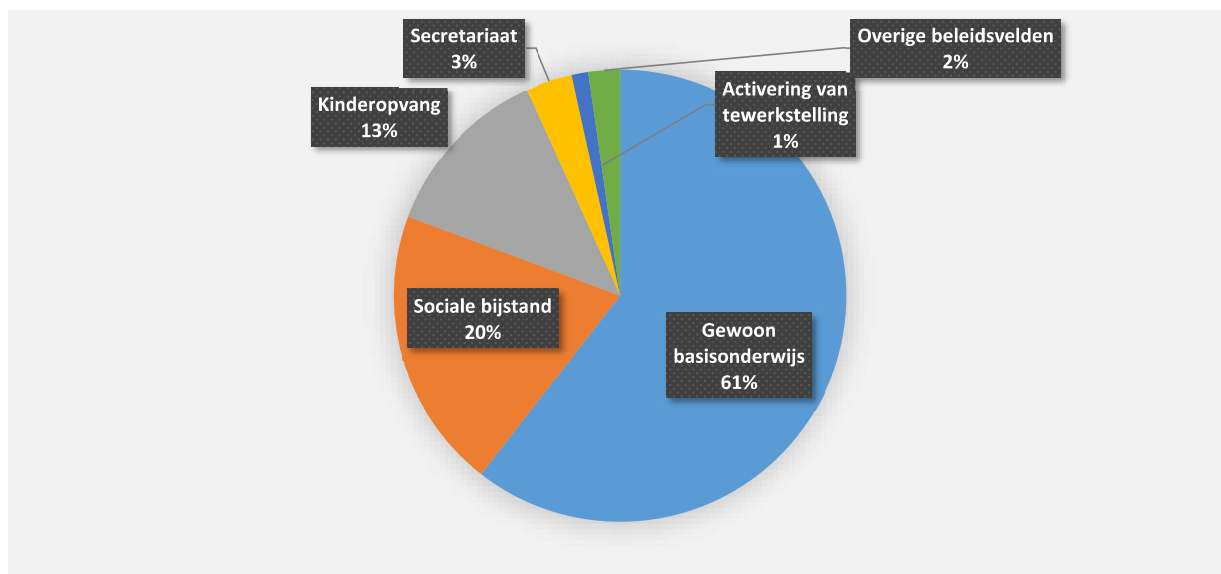
	2024		2023		MJPLAN	
▲ <b>Ontvangsten uit de werking</b>	<b>1 101 971</b>	100%	<b>1 041 059</b>	100%	<b>936 246</b>	100%
▼ 0948 Poetsdienst	184 246	17%	212 565	20%	165 000	18%
▲ 0110 Secretariaat	126 214	11%	66 307	6%	56 000	6%
▲ 0130 Administratieve dienstverlening	118 856	11%	99 537	10%	95 000	10%
▲ 0300 Ophalen en verwerken van huishoudelijk afval	113 197	10%	75 154	7%	80 000	9%
▼ 0740 Sportsector- en verenigingsondersteuning	103 773	9%	141 592	14%	86 500	9%
▲ 0945 Kinderopvang	94 916	9%	94 372	9%	117 500	13%
▲ 0600 Ruimtelijke planning	70 327	6%	65 555	6%	70 100	7%
▼ 0800 Gewoon basisonderwijs	62 359	6%	74 394	7%	61 984	7%
▼ 0946 Thuisbezorgde maaltijden	59 116	5%	61 549	6%	70 000	7%
▲ 0650 Gasvoorziening	27 687	3%	5 288	1%	5 000	1%
▼ **** Overige beleidsvelden	141 281	13%	144 745	14%	129 162	14%



## 7. Verdeling van de specifieke werkingssubsidies per beleidsveld 2024-2023 / meerjarenplan 2024

▲ stijging ▼ daling

	2024		2023		MJPLAN	
▲ <b>Specifieke werkingssubsidies</b>	<b>2 228 408</b>	<b>100%</b>	<b>1 021 306</b>	<b>100%</b>	<b>961 433</b>	<b>100%</b>
▲ 0800 Gewoon basisonderwijs	1 348 897	61%	172 315	17%	165 000	17%
▲ 0900 Sociale bijstand	449 213	20%	272 188	27%	334 600	35%
▲ 0945 Kinderopvang	279 967	13%	273 218	27%	270 506	28%
▼ 0110 Secretariaat	73 690	3%	190 351	19%	177 250	18%
▼ 0904 Activering van tewerkstelling	26 501	1%	82 000	8%	6 497	1%
▲ 0309 Overig afval- en materialenbeheer	24 080	1%				
▲ 0340 Aankoop, inrichting en beheer van natuur, groen en	16 470	1%				
▲ 0902 Integratie van personen met vreemde herkomst	9 340	0%				
▲ 0100 Politieke organen	250	0%				
▼ 0600 Ruimtelijke planning			9 682	1%	5 000	1%
▼ **** Overige beleidsvelden			21 553	2%	2 580	0%



## 8. Verdeling van de financiële ontvangsten per beleidsveld 2024-2023 / meerjarenplan 2024

▲ stijging ▼ daling

	2024		2023		MJPLAN	
▼ Financiële ontvangsten	162 346	100%	351 513	100%	398 219	100%
▼ 0640 Elektriciteitsvoorziening	76 191	47%	267 064	76%	320 000	80%
▲ 0030 Financiële aangelegenheden	47 410	29%	39 550	11%	35 204	9%
▼ 0650 Gasvoorziening	38 704	24%	43 527	12%	43 005	11%
▶ 0930 Sociale huisvesting	40	0%	40	0%	10	0%
▼ 0040 Transacties in verband met de openbare schuld			1 332	0%		

