

**GEMEENTE EN OCMW
BRAKEL**

Jaarrekening 2024

BBC

Kengetallen 2024

KENGETALLEN BOEKJAAR 2024

	GECONSOLIDEERD	GEMEENTE	OCMW
--	----------------	----------	------

Liquiditeiten

	Kastoestand per 31/12/2024	4 708 121	4 615 979	92 142
	Openstaande vorderingen op KT	4 743 483	2 300 461	2 443 022
	Openstaande schulden op KT	3 766 937	3 337 690	429 247

* Vorderingen/schulden uit ruil en niet-ruil; exclusief interne rekening courant GE-OC

Exploitatie

	* Exploitatieontvangsten in het boekjaar	20 960 332	19 639 480	1 320 853
	* Exploitatieuitgaven in het boekjaar	16 487 031	14 619 716	1 867 315
	Facturatie tussen gemeente en OCMW			
	Saldo exploitatie	4 473 301	5 019 763	-546 462

* Exclusief interne facturatie en facturatie tussen GE-OC

Investeringen

	Desinvesteringen in het boekjaar	1 429 920	1 429 920	
	Ontvangen investeringssubsidies			
	Investeringen in het boekjaar	3 154 902	3 149 395	5 507
	Toegestane investeringssubsidies	259 850	259 850	
	Saldo investeringen	-1 984 832	-1 979 325	-5 507

Financiering

	Nieuw aangegane leningen	5 936 925	5 936 925	
	Terugvordering van toegestane leningen	329 550	329 550	
	Toegestane leningen	16 687	16 687	
	Vervroegde terugbetaling van toegestane leningen			
	Vervroegde aflossing van leningen			
	Periodieke aflossingen op leningen	1 624 981	1 624 981	
	Saldo financiering	4 624 807	4 624 807	
	Openstaande schulden uit leningen	20 397 068	20 397 068	
	Leningen op rekening met vaste termijn			
	Intresten op leningen	304 062	304 062	

Budgettair resultaat van het boekjaar	7 113 276	7 665 244	-551 969
Gecumuleerd budgettair resultaat	6 445 252	6 562 643	-117 391
Autofinancieringsmarge	3 177 869	3 724 331	-546 462
Tussenkomst in het tekort van het OCMW			
Gecumuleerd budgettair resultaat per inwoner	430		
* Openstaande schuld per inwoner	1 359		

* Inclusief de leningen op rekening met vaste termijn

Beleidsevaluatie

Leeswijzer bij dit document

Als inleiding bij dit document werd de wettelijke en bestuurskundige context gegeven.

Onder de “cyclische opbouw van een meerjarenplan” wordt kort geschetst wat belangrijke momenten in het voorbereiden, uitwerken, uitvoeren en rapporteren van een meerjarenplan zijn.

Hierna wordt dan de omgevingsanalyse hernomen uit het goedgekeurde meerjarenplan. De omgevingsanalyse was één van de bronnen voor de strategische nota.

Deze wordt hierop integraal hernomen.

Binnen deze strategische nota, werden twee acties als prioritair beschouwd.

Eerste wordt een stand van zaken van deze twee prioritaire acties gegeven.

Hierop volgt dan een en gelijkaardige evaluatie van andere acties

Wettelijke en bestuurskundige context

Juridisch

- Decreet Lokaal Bestuur, artikel 260-261.
- Besluit van de Vlaamse Regering van 30 maart 2018 over de beleids- en beheerscyclus van de lokale en de provinciale besturen.
- Ministerieel besluit van 26 juni 2018 tot vaststelling van de modellen en de nadere voorschriften van de beleidsrapporten, de rekeningenstelsels en de digitale rapportering van de beleids- en beheerscyclus van de lokale en provinciale besturen

Bestuurskundig

Het bestuur bezorgt het ontwerp van de jaarrekening minstens 14 dagen voor de raadszitting waarop het geagendeerd is aan ieder lid van de raad. Vanaf dat moment moeten de raadsleden ook de bijbehorende documentatie ter beschikking krijgen.

De gemeente en haar OCMW vormen samen 1 rapporteringsentiteit en maken een **geïntegreerde jaarrekening**. Juridisch blijven het echter 2 afzonderlijke entiteiten. Daarom stemmen de gemeenteraad en de raad voor maatschappelijk welzijn elk over hun deel van de gezamenlijke jaarrekening. De gemeenteraad keurt het deel van de jaarrekening zoals vastgesteld door de raad voor maatschappelijk welzijn goed en stelt zo de gezamenlijke jaarrekening van de gemeente en het OCMW definitief vast.

De jaarrekening bevat een beleidsevaluatie, een financiële nota en een toelichting.

Voor de **beleidsevaluatie** legt de regelgeving geen gestandaardiseerd schema op. De bedoeling is dat het een beknopt en leesbaar document is dat de raadsleden een antwoord geeft op de vraag in welke mate en tegen welke kost de acties of actieplannen en beleidsdoelstellingen uit de strategische nota van het meerjarenplan gerealiseerd werden.

De beleidsevaluatie bevat minstens de volgende elementen voor elke beleidsdoelstelling uit de strategische nota van het meerjarenplan:

- de mate van realisatie van de prioritaire acties of actieplannen en van de prioritaire beleidsdoelstelling waaraan ze gekoppeld zijn, met de bijbehorende ontvangsten en uitgaven voor exploitatie, investeringen en financiering voor het jaar waarop de jaarrekening slaat;
- het totaal van de ontvangsten en uitgaven voor exploitatie, investeringen en financiering voor de niet-prioritaire acties of actieplannen voor het jaar in kwestie.

Daarnaast moet de beleidsevaluatie verwijzen naar de plaats waar het overzicht beschikbaar is met de omschrijving van alle beleidsdoelstellingen, actieplannen en acties, en de bijbehorende ontvangsten en uitgaven die zijn opgenomen in de jaarrekening.

De **financiële nota** van de jaarrekening bevat:

- de doelstellingenrekening (schema J1);
- de staat van het financieel evenwicht (schema J2); • de realisatie van de kredieten (schema J3);
- de balans (schema J4);
- de staat van opbrengsten en kosten (schema J5).

De **toelichting van de jaarrekening** bevat alle informatie over de verrichtingen in het ontwerp van de jaarrekening die relevant is voor de raadsleden om met kennis van zaken een beslissing te kunnen nemen. Ze omvat minstens:

- een overzicht van ontvangsten en uitgaven naar functionele aard (schema T1);
- een overzicht van ontvangsten en uitgaven naar economische aard (schema T2);
- de investeringsprojecten (schema T3); • een overzicht van de evolutie van de financiële schulden (schema T4);
- een overzicht van de financiële risico's met een omschrijving van die risico's en van de middelen en mogelijkheden waarover het bestuur beschikt of kan beschikken om die risico's te dekken;
- een verwijzing naar de plaats waar de documentatie beschikbaar is;
- een toelichting bij de balans (schema T5);
- de waarderingsregels; • de niet in de balans opgenomen rechten en verplichtingen;
- een verklaring van de materiële verschillen tussen de gerealiseerde en de geraamde ontvangsten en uitgaven;
- de toelichting over de kosten, opbrengsten, uitgaven en ontvangsten met een buitengewone invloed op het budgettair resultaat van het boekjaar en het overschot of tekort van het boekjaar;
- een overzicht van de overgedragen (gedeelten van) kredieten voor investeringen en financiering.

Zodra het bestuur het ontwerp van de jaarrekening aan de raadsleden bezorgt, stelt het hen ook de bijbehorende documentatie ter beschikking.

De documentatie bevat minstens de volgende onderdelen (artikel 4 van het ministerieel besluit van 26 juni 2018 (MB BBC)):

- het overzicht van alle beleidsdoelstellingen die in de jaarrekening zijn opgenomen, met de bijbehorende actieplannen, acties, ontvangsten en uitgaven;

- een overzicht van de toegestane werkings- en investeringsubsidies voor het boekjaar in kwestie;
- een overzicht van de beleidsvelden per beleidsdomein;
- een overzicht van de verbonden entiteiten;
- een overzicht van de personeelsinzet;
- een overzicht van de opbrengst per belastingsoort.

De documentatie biedt de raadsleden achtergrondinformatie bij de jaarrekening. De raad moet er niet over beslissen. Ze moet ter beschikking zijn vanaf het ogenblik dat de raadsleden het ontwerp van de jaarrekening ontvangen. De wijze van terbeschikkingstelling regelen de raden zelf in hun huishoudelijk reglement.

De cyclische opbouw van een meerjarenplan.

Het meerjarenplan kent een cyclisch karakter.

Op basis van een (intern en extern) omgevingsanalyse – die als een vorm van SWOT-analyse kan beschouwd worden – wordt een beeld genomen van de gemeente.

Nadien start dan de opmaak van het meerjarenplan. Dit werd in 2019 goedgekeurd door de raad. Indien opportuun, kan een aanpassing van het meerjarenplan opgemaakt worden (in casu augustus en december 2020).

Een ander belangrijk moment is het voorleggen van het opvolgingsrapport).

Ieder jaar dient uiterlijk voor 1 juli de jaarrekening van het vorige jaar geagendeerd te worden.

Samengevat

Omgevingsanalyse → Meerjarenplan → Opvolgingsrapport → Jaarrekening

Elk van voornoemde stappen; kan aanleiding geven tot een wijziging van het meerjarenplan.

De omgevingsanalyse (2019)

Externe omgevingsanalyses

Door Belfius werd een externe omgevingsanalyse uitgevoerd.

De resultaten voor Brakel zijn (samengevat):

- Demografie: een gestage groei van de bevolking; dit dankzij een hoog migratiesaldo de voorbije jaren. Het migratiesaldo daalt echter.
- Huisvesting: een sterke stijging van het aantal transacties de voorbije jaren. Brakel kent daarnaast een relatief groot aantal heel oude gebouwen. De prijzen liggen lager dan gemiddeld. De dichtheid ligt eveneens lager. Beperkte sociale huisvesting.
- Leven en vrije tijd: een goede score voor sport en recreatie, natuur en milieu en veiligheid, onderwijs en ouderenzorg. Slechte score voor culturele voorzieningen, uitgaansgelegenheden, vandalisme en mobiliteit.
- Economie en werk

o Stijging van het aantal bedrijven

o Goede werkloosheidsgraad; weliswaar met aandacht voor werkloze jongeren.

Armoede:

o Een laag aantal leefloners, dat nog verder is gedaald.

o Ibidem voor de inkomensgarantie voor ouderen.

o Een laag aantal personen met problematische schulden; dat wel redelijk sterk gestegen is.

o Een laag aantal kinderen wordt geboren met een groot risico tot opgroeien in armoede; dit cijfer is weliswaar stijgend.

Financieel kader gemeente.

o Inkomsten zijn grote dan uitgaven.

o De voorbije jaren wel opvallende stijging van investeringen.

o Relatief lage schuld.

Door Solva werd een burgerbevraging Zuid-Oost-Vlaanderen 2019 gehouden).

De resultaten voor Brakel zijn:

- Positief:

o ten opzichte van aanwezigheid van open ruimte, groen en natuur

o ten opzichte van bereikbaarheid met de auto

o ten opzichte van het aanbod openbaar vervoer

o ten opzichte van het aanbod horeca

o ten opzichte van aanbod lokale handel en winkels

o ten opzichte van het gemeentelijk infoblad o ten opzichte van de gemeentelijke website

o ten opzichte van het gebruik van sociale media door het gemeentebestuur

- Negatief:

o ten opzichte van aanpak van zwerfvuil en sluikstorten

o ten opzichte van aanwezigheid van politie op straat

o ten opzichte van veilige fietspaden

o ten opzichte van veilige voetpaden

o ten opzichte van veilige schoolomgevingen

o ten opzichte van parkeergelegenheid

Interne omgevingsanalyse

Voor de interne omgevingsanalyse wordt verwezen naar de startnota organisatiebeheersing 2019 (gemeente- en ocmw-raad 1 april 2019) en daaruit voortkomende verslagen.

Evaluatie

De bevindingen uit deze interne en externe analyses zijn ook – maar niet de enige – inhoudelijke aanzet tot het lopend meerjarenplan.

Ook op basis van de omgevingsanalyses werd het meerjarenplan opgebouwd. Vaststellingen uit de omgevingsanalyse hebben ook geleid tot concrete acties. Enkele voorbeelden:

o ten opzichte van veilige schoolomgevingen → dialoog met de scholen rond verkeersveiligheid

o ten opzichte van parkeergelegenheid → aanleg nieuwe parkings

o ten opzichte van veilige fietspaden → project Ronsesestraat en Kasteeldreef

o ten opzichte van veilige voetpaden → vernieuwing voetpaden

In 2024 is een nieuwe omgevingsanalyse uitgevoerd. Die kan dienen als basis voor de opmaak van het nieuwe meerjarenplan.

Strategische nota

Hieronder wordt de strategische nota – zoals goedgekeurd door de gemeenteraad – hernomen.

Werk 1 – Een propere en veilige gemeente; samen maken we Brakel mooier.

Werk 2 – Een actief en ondernemend Brakel; van een aantrekkelijk centrum geniet heel Brakel mee.

Werk 3 – Cultuur en sport voor jong en oud

Werk 4 – Een slimme gemeente, tot uw dienst

Werk 5 – Iedereen veilig op weg

Werk 6 – Een sterk sociaal weefsel en respect voor iedereen

Werk 7 – OCMW en gemeente maken werk van meer sociaal beleid (doelstelling MJP OCMW)

Werk 8 – Verder investeren zonder belastingverhoging

Werk 1 – Een propere en veilige gemeente; samen maken we Brakel mooier.

De voorbije jaren werden twee zuigmachines voor zwerfvuil gekocht. Samen met de huidige borstelmachine en de “mooimakers” houden zij Brakel proper. Naast zwerfvuil zijn er nog andere vormen van overlast (snelheid, sluisverkeer, verwaarloosde woningen in de omgeving,...). Vooral deze vormen van overlast zorgen voor ongenoegen bij Brakelaars.

Om deze inspanningen verder te kunnen zetten, zoekt Brakel nieuwe collega’s die de technische dienst komen vervoegen. Naar aanleiding hiervan geven we collega’s op E-niveau de kans om – conform de lokale rechtspositieregeling – door te groeien naar D-niveau.

Meer capaciteit zal georiënteerd worden in het meer continue opsporen en verwijderen van zwerfvuil.

In 2018 werden straten (vegen) en voetpaden (afspuiten) onder handen genomen. In deze legislatuur wordt dit verder gezet.

We gaan op zoek naar bijkomende “mooimakers” die we logistiek steunen en symbolisch steunen met een bijvoorbeeld een vrijwilligersvergoeding. Ook de borstelmachine wordt vernieuwd.

In 2020 zal Brakel over 4 mobiele “snelheidsindicatorborden” beschikken. Deze kunnen geplaatst worden om het respecteren van de snelheid te meten. Voor die straten waar zich een probleem stelt wordt onderzocht of infrastructurele ingrepen (technisch en financieel) haalbaar zijn.

Met mobiele camera’s gaan we op zoek naar sluikstoters. Op plaatsen met hardnekkige problemen, zetten we (private) bewakingsagenten in. Voor “harde” vormen van overlast (bijvoorbeeld drugs, verkeerd parkeren), blijft de lokale politie de eerste partner. De lokale integrale veiligheidscel wordt opgestart.

Steeds meer "overtredingen" worden gevat via het stelsel van de gemeentelijke administratieve sancties. Brakel zal hierom overgaan tot het aanstellen van een "gas-ambtenaar", die vaststellingen mag maken.

De kasten van nutsmaatschappijen in het openbaar domein verfraaien we met foto's.

Het ondergronds brengen van glasbollen wordt verdergezet.

Jaarlijks betalen Brakelaars ongeveer 900.000 euro voor de verwerking van de fracties op het recyclagepark. Wie weinig gebruik maakt van het recyclagepark betaalt mee voor zij die merklijk meer komen. We onderzoeken of het containerpark kan aangepast worden met weegbruggen; een meer rechtvaardige omslag.

Werk 2 – Een actief en ondernemend Brakel; van een aantrekkelijk centrum geniet heel Brakel mee.

De dorpskernvernieuwing in Brakel is geslaagd. De vele evenementen in 2018 hebben dit aangetoond. Er is echter nog werk aan de winkel.

We blijven de "klassiekers" organiseren (nieuwjaarsreceptie, kermissen met nieuw concept "avondmarkt", Primus Classic, Brakel oktober, Van Petegem Classic voor wielertoeristen, buitenspeeldag, kerstmarkt op zondag,...).

Tijdens de maand augustus maken we het Marktplein autovrij op zondag in combinatie met kleinschalige activiteiten voor jong en oud. Dit in samenwerking met de lokale horeca. Het Marktplein moet een autoluwe spot in Nederbrakel blijven.

De huidige verkeersstromen in het centrum blijven van kracht. Op basis van de "second opinion" rond de mobiliteit worden bijkomende flankerende maatregelen uitgewerkt:

- beperken parkeertijd tot 30 minuten in woonerf overeenkomstig "Shop and go" met behulp van sensoren*
- nieuwe signalisatie met aanduiding afstanden en looptijden van verplaatsing vanaf parkings - (in samenwerking met Vlaamse gewest); onderzoek naar aanpassing mobiliteit en/of herinrichting kruispunt Meerbeekstraat – Jagerstraat.*

In samenwerking met de jeugdraad organiseren we vanaf 2020 een klein foodtruck festival met een optreden en randanimatie.

Op een 30-tal jaren tijd zijn vele – kleinere – winkels verdwenen in Nederbrakel, dit zoals in de rest van Vlaanderen. Daarnaast scoren vele woningen slecht op bijvoorbeeld duurzaamheid.

Om het centrum aantrekkelijker te maken voor nieuwe zelfstandige activiteiten, wordt een detailhandelplan opgemaakt in samenwerking met samenwerkingsverband Solva.

Leegstaande woningen blijven we opvolgen; we moeten vermijden dat deze afglijden naar verwaarlozing. Net met het oog op het tegengaan van verwaarlozing wordt een belasting op verwaarlozing ingevoerd.

Ook de uitbreiding van de ambachtelijke zone te Oprakel wordt gestart. We zoeken hier – bij voorkeur – lokale zelfstandigen die meer ruimte nodig hebben. Daarnaast onderzoeken we via een RUP "zonevreedende bedrijven" of meer rechten aan bestaande bedrijven kunnen toegekend worden.

Momenteel zijn nog enkele grote verkavelingen in uitvoering. In de toekomst zullen Brakelaars die op zoek zijn naar een woning zich vooral op de bestaande woningen in de kernen dienen te richten. Wij helpen hen door de huidige normen qua o.a. bouwdichtheden, hoogtes,.. te actualiseren zonder echter in te boeten op kwaliteit (vb. parkeernorm).

Eigenaars met een beperkt inkomen en met een woning die slecht scoort op duurzaamheid en een beperkt KI en die deze willen duurzaam en levenslang renoveren, kunnen op onze financiële steun rekenen. We bekijken dit in samenhang met andere bestaande premies om "oversubsidiëring" te vermijden.

De wachtlijsten voor sociale woningen zijn lang. Wij willen alvast de wachtenden een helpende hand aanreiken door het (financieel) stimuleren van samenwerking van eigenaars met het sociaal verhuurkantoor. Met Solva wordt de studie rond het project "Warande/Hoge Zavel" afgewerkt.

Brakel voert items van het Vlaams woonbeleid uit (onderzoek woonkwaliteit, opvolging leegstand, lokaal woonoverleg, noodwoning...). In een ruimtelijke context waarin de ruimte steeds schaarser en kostbaarder wordt, verdiepen en verbreden we het gemeentelijk (preventief) woonbeleid.. Een eerste stap hierin is een heffingsreglement op verwaarloosde woningen.

Een update van de asbestinventaris van gemeentelijke gebouwen is opgemaakt. Deze zal dienen als basis om de gemeentelijke gebouwen asbestvrij te maken.

Het onderhoud van de gemeentelijke gebouwen ging de voorbije jaren systematisch vooruit; dit door een regelmatige (interne en externe) controle en het voorzien van extra (interne) ambtelijke capaciteit. Deze beweging wordt verder gezet. Naast het project van het zwembad en de podiumzaal worden in het vooruitzicht gesteld:

- Herstel van de kerkhofmuur van Everbeek-Boven*
- Uitwerken visie buurthuis Cordenuit, gelet op de bestaande beperkingen (keuken, toiletten, te verwijderen dak met asbest)*
- Herstel van de kapel op het kerkhof te Nederbrakel*
- Studie naar herinrichting gemeentelijk arsenaal*

Werk 3 – Cultuur en sport voor jong en oud

Tegen ten laatste 2024 willen wij starten met de bouw van de nieuwe podiumzaal met muziekschool. Dit gebouw zal een “hub” zijn voor vele verenigingen die nu nog vaak zelf creatief maar soms in slechte omstandigheden evenementen organiseren.

Wij zijn duidelijk; in de podiumzaal is geen plaats voor eetfestijnen, maaltijden, koffietafels,... Voor vele verenigingen is dit echter een onmisbare bron van inkomsten. Voor hen onderzoeken we alternatieven. Een spoor hierin is bijvoorbeeld het lopende onderzoek naar de herbestemming van de kerk te Opbrakel en de studie naar een nieuwe “Cordenuit”. Ook voor andere kerkgebouwen worden – in overleg met de kerkfabriek – andere bestemmingen onderzocht.

Zwembad “Poseidon” heeft 40 jaar duizenden Brakelaars zwemplezier geboden. Het is nu echter tijd voor een nieuwe “Poseidon” en dit aan de achterzijde van de gemeentelijke sporthal. Weliswaar geen “subtropisch” zwembad – dit is financieel niet haalbaar – maar een modern “banenbad” waar opnieuw duizenden (nieuwe) Brakelaars op af komen. Dit combineren we met het bouwen van een gemeenschappelijke cafetaria voor sporthal en zwembad. Van de huidige cafetaria maken we bijkomende (broodnodige) ruimte om te sporten. Niet-Brakelaars betalen voor deze dienstverlening mee via gedifferentieerde prijzen.

We kijken of het mogelijk is de bestaande (sport)kampen uit te breiden voor +12 jarigen. Brakelaars genieten ook voorrang bij de inschrijvingen.

De opslag- en instuifruimte voor de jeugd in Elst wordt gebouwd. Dit als tegenprestatie voor de verkoop van het gewezen schoolhuis in Elst.

Na de eerste succesvolle organisatie van een speelpleinwerking in 2019, leggen we dit structureel vast in de gemeentelijke werking.

De lokale bibliotheek staat voor een omslag, de jongeren van vandaag zijn veel minder gebonden aan boeken, tijdschriften, kranten,.. Wij maken dat de bib deze digitale omslag kan maken; de bib op zijn beurt helpt Brakelaars hierin.

Toeristisch staat Brakel op de kaart. Vandaag wordt nog te veel nadruk gelegd op persoonlijke contacten en papieren folders; wij maken de omslag naar “e-toerisme” via bijvoorbeeld toeristische apps.

Een gebiedsdekkend zitbankenplan wordt afgewerkt en uitgevoerd.

Voor het funerair erfgoed in eigendom van de gemeente na het verstrijken van de concessie zoeken we nieuwe concessiehouders.

Door middel van het gebruik van de sportinfrastructuur van scholen, kunnen we de capaciteit van de sportkampen in de vakanties optrekken

Werk 4 – Een slimme gemeente, tot uw dienst

Het huidige gemeentehuis en de “muziekschool” kunnen de burger geen kwaliteitsvolle dienstverlening bieden. Dit naast het ontbreken van een podiumzaal. Nu de aankoop van gronden achter de rug is gaan we voor de bouw van een podiumzaal met muziekschool en administratief centrum in de Serpentestraat te Nederbrakel. Een volgende stap hierin is her aanstellen van een ontwerper, na een financiële voorstudie.

Dienstverlening gebeurt steeds meer online. Het thuisloket op de gemeentelijke website maken we verder bekend en waar mogelijk worden gemeentelijke toepassingen gekoppeld aan de e-box. Voor specifieke producten is een bezoek aan het gemeentehuis echter nog steeds nodig.

Gemeentehuis en OCMW krijgen gelijkaardige openingsuren en het online maken van een afspraak wordt uitgerold.

Een "chatbot" zal daarnaast burgers verder helpen bij tal van eenvoudige vragen.

Op die punten waar momenteel nog cash kan betaald worden, zorgen we voor een elektronisch alternatief (bijvoorbeeld Bancontact-app).

Ook in de bib maken we de digitale omslag. Een automatische uitleenbalie wordt geplaatst; dit moet het personeel van de bib meer in staat stellen om met meer specifieke vragen van burgers om te gaan en op termijn ook deel te nemen aan de organisatie van evenementen in de podiumzaal.

Brakel zet ook in op "smart city"; in functie van de opportuniteiten zullen hiervoor bijkomend middelen worden voorzien.

In een slimme gemeente zijn er ook slimme Brakelaars. Voor bepaalde projecten (bijvoorbeeld wegenwerken, podiumzaal, zwembad, specifieke mobiliteitsvragen,...) richten we "klankbordgroepen" op.

Brakel zal ook slim investeren door lokale zelfstandigen en ondernemingen uit de sociale economie de kans te geven deel te nemen aan overheidsopdrachten.

"Be-alert" kan in noodsituaties levens redden, we schrijven actief Brakelaars hiervoor in bij een bezoek aan gemeentelijke diensten (bijvoorbeeld bib, sporthal, zwembad,...).

De gemeentelijke gebouwen worden uitgerust met WIFI.

Werk 5 – Iedereen veilig op weg Iedereen vraagt veilige wegen.

De 6 gewestwegen die Brakel doorkruisen, bieden weliswaar snelle verbindingen voor bestuurders van wagens. Keerzijde is echter het verhogen van de verkeersveiligheid langsheen deze wegen (in samenspraak met het Vlaamse gewest) of tussen gemeentewegen die deze gewestwegen kruisen en waarvan de visie van het Vlaams gewest vaak niet overeenkomt met lokale vragen.

Op basis van het STOP-principe werken we projecten uit.

Voor de "stappers" wordt de vernieuwing van voetpaden verder gezet. Een nieuw voetpad komt tussen het Rondplein en de Sint-Martensstraat via de N48 en in de Hollebeekstraat.

Het zitbankenplan wordt uitgerold, naar aanleiding waarvan we de oudere zitbanken vervangen door onderhoudsvriendelijke exemplaren. De studies rond Trage Wegen lopen verder, maar vanaf 2020 zullen in Everbeek heropende trage verbindingen eindelijk zichtbaar worden.

Op het grondgebied van Ellezelles zijn werken uitgevoerd op de N48. Vanaf 2020 zullen in Brakel de lang verwachte werken starten; met de aanleg van nieuwe fietspaden. Het netwerk van oplaadpunten voor elektrische fietsen worden verder uitgebouwd; we kijken hierbij naar publieke gebouwen (kerken, scholen, buurthuizen, kerkhoven, toeristische routes,...).

Daarnaast lijsten we mogelijke bijkomende ingrepen op die Brakel nog fietsvriendelijker moeten maken voor wielertoeristen – recreanten.

Ook het fietspad langsheen de Kasteeldreef zal aangelegd worden (studie aan de gang).

Een netwerk van fietsstraten tussen de verschillende dorpskernen wordt onderzocht.

We stimuleren jongeren om met de fiets naar school te gaan.

We onderzoeken hoe een "groepsaankoop" voor elektrische fietsen te organiseren/te steunen/ bekend te maken.

De gemeentelijke gebouwen en kerkhoven worden uitgerust met diefstalveilige fietsstallingen met waar mogelijk oplaadpunten en elektrische pompen.

Met iedere school in Brakel zitten we samen om te kijken welke bijkomende inspanningen de veiligheid van de kinderen kunnen verhogen (bijvoorbeeld schoolstraat).

Brakel is een knooppunt van buslijnen en ligt centraal tussen de stations van Lierde, Zottegem, Geraardsbergen. We testen of er behoefte zou zijn voor een "spitsbus" die 's morgens en 's avonds Brakelaars naar en van het station van Lierde/Zwalm brengt (via de vervoerregioraad).

We zoeken manieren om de minder mobiele centrale succesvoller te maken.

De wagen blijft ook in de toekomst een belangrijk transportmiddel. In samenhang met rioleringswerken zullen de komende jaren tal van straten vernieuwd worden. Straten die zullen vernieuwd worden zijn: Ronsestraat, Herenhof, Pieter Hoelmanstraat, Riebeke, Haeyershoek, Hollebeekstraat, Tamelbroekstraat.

Naar aanleiding hiervan wordt ook gekeken of de aanleg van voet- en fietspaden (technisch en financieel) mogelijk is.

Daarnaast wordt jaarlijks 450.000 euro voorzien voor diverse herstellingswerken aan wegen.

Een 150-tal extra parkeerplaatsen zijn in Nederbrakel op komst en dit ter hoogte van de sporthal, het Abeelpad en de verbindingsweg Driehoekstraat-Tirse met oplaadpunten voor elektrische auto's en fietsen. Op de parking langs Dam of Abeelpad komen ook enkele betalende voorzieningen voor kampeerauto's op kleine schaal.

De vier mobiele snelheidsmeters worden continue ingezet; daar waar de snelheid niet voldoende wordt gerespecteerd, zullen infrastructurele verkeersremmende ingrepen onderzocht worden.

Ook in mobiliteit moet het beleid een versnelling hoger schakelen en wordt in samenhang met het woonbeleid bijkomende ambtelijke capaciteit gezocht

Werk 6 – Een sterk sociaal weefsel en respect voor iedereen

Wie lid is van een vereniging is gelukkiger. Ook in deze legislatuur worden tientallen verenigingen gesteund. Belangrijke partners hierbij zijn de adviesraden.

Als teken van waardering, nodigen we jaarlijks de vrijwilligers die actief zijn in o.a. de gemeentelijke adviesraden, gemeentelijke evenementen, verkiezingen, ... , uit op een drink in de tent op het Marktplein tijdens de week van de 11 juli-viering.

Het verder uitvoeren van het burgemeestersconvenant. Enkele speerpunten zijn het verder ombouwen van de openbare verlichting naar LED. Brakel wenst de "koploper" te zijn in Vlaanderen.

Het openen van een kringloopwinkel te Brakel. Ieder huis krijgt tevens een sticker tegen het gratis drukwerk in de bus.

Andere acties zijn meer rationeel energiegebruik in gemeentelijke gebouwen (gemeentelijk onderwijs Everbeek boven, nieuw zwembad, " podiumzaal "), het vervangen van het gemeentelijk wagenpark, extra bloemenweides en het maximaal bannen van " wegwerpplastic " in onze werking (bakers, lepels, ballonnen, zakken, ...), het bekend maken van lokale producenten van voedsel met het inrichten van een " boerenmarkt " indien hiervoor interesse is (= stimuleren van de korte keten).

Er worden grondeigenaars (particulieren, kerkfabrieken, patrimonium gemeente/OCMW) gezocht voor wie het aanleggen van bossen te duur is. het voorstel is dat de gemeente de gronden in erfpacht neemt voor 99 jaar voor een symbolische vergoeding en in ruil zorgt de gemeente voor de aanleg en het onderhoud van de bossen. De bosgroepen kunnen hierin bijstaan.

Waar mogelijk op gemeentelijke groenperken, planten we nieuwe (pluk) bomen.

De kerkhoven " vergroenen " verder en kunnen - gelet op de beschikbare ruimte - nieuwe functies krijgen (o.a. haltes voor wandelaars, fietsers (binnen een net van Trage Wegen)), schaduwzones met zitbanken bij grote warmte. Deze worden " groene en blauwe " aders die helpen de biodiversiteit te vergroten, hitte te reduceren, schaduw te creëren, meer CO2 op te slaan en ze dragen bij tot de mentale gezondheid van de inwoners.

Respect voor dieren: de burgemeester krijgt uitdrukkelijk de opdracht om dierenwelzijn op te volgen. Een eerste initiatief is een " zwerfkattenplan ". Verder zal Brakel geen vuurwerk meer financieren: er wordt ook

gesensibiliseerd over de impact van vuurwerk, in het bijzonder in de eindejaarsperiode. Verder treft de klimaatopwarming ook de dieren: ook voor hen wordt er een warmteplan opgemaakt.

Kerkhoven verder evolueren en ingericht worden als parken met streekeigen planten en voorzieningen voor zwakke weggebruikers. Oude markante grafstenen proberen we te behouden door deze opnieuw in concessie te stellen: de concessienemer staat in voor de renovatie.

Ook " wilde " dieren krijgen meer aandacht: we kijken verder om bloemenweides met bijenhoeven te plaatsen en zorgen ook voor schuil- en nestplaatsen voor ander soorten en oversteekplaatsen voor eekhoorns

Werk 7 – OCMW en gemeente maken werk van meer sociaal beleid

In een sterk sociaal weefsel is er ook aandacht voor de minstbedeelden. Van de integratie gemeente en OCMW wordt gebruik gemaakt om meer initiatieven tegen armoede – en in het bijzonder kinderarmoede – op te zetten en de administratieve werklust van maatschappelijk werkers te verschuiven zodat zij met Brakelaars kunnen bezig zijn.

Speerpunten in ons armoedebeleid zijn het stimuleren en opvolgen van ouders om kinderen vanaf 3 jaar naar onderwijs te sturen, taallessen Nederlands, het betalen van schoolmaaltijden van kinderen, het opzetten van een lokale versie van het Gentse plan "Kinderen eerst", voedseloverschotten bij lokale grootwarenhuizen herverdelen onder Brakelaars, goedkope maaltijden via Najaarszon, het differentiëren van de gemeentelijke retributies met aandacht voor mensen in een kwetsbare situatie, het verhogen van de participatie via de sportkansenpas.

De uitvoering hiervan zal ook extra ambtelijke capaciteit vergen.

Eenzaamheid is een fenomeen dat zich in een vergrijzende samenleving scherper stelt. We gaan op zoek naar vrijwilligers die een engagement op zich willen nemen om ons te helpen bij het tegengaan van eenzaamheid en faciliteren initiatieven hieromtrent. Een eerste aanzet hierin in een kerstfeest eind 2020.

Integratie en inburgering.

Brakel kent een lager dan gemiddeld buitenlandse migratie. Het aantal mensen met een niet Belgische achtergrond neemt wel toe (vooral Oost-Europa en Azië). Enkele maatregelen die worden onderzocht zijn:

- voor die inwoners die Nederlands willen leren richten we cursussen in. Minderjarigen met een achterstand in het Nederlands krijgen hierbij absolute prioriteit. De scholen zijn hiervoor een partner. - Minstens jaarlijks nodigen we nieuwkomers uit op een specifiek kennismakingsmoment met het agentschap voor integratie en inburgering.

- We moedigen het deelnemen aan de cursus maatschappelijke oriëntatie aan voor hen voor wie dit facultatief is.

Meer (structurele) initiatieven worden gestart rond gezondheid. Dit omvat:

- Een warmteplan om burgers te sensibiliseren over de risico's van hogere temperaturen

- De automaten in gemeentelijke gebouwen bieden een gezond aanbod van dranken en tussendoortjes aan.

- We zoeken (een) locatie(s) om een sociale moestuin te organiseren.

- Ouderen aansporen deel te nemen aan onderzoeken rond dikkedarmkanker en borstkanker, vaccinatie.

- Evenementen, gebouwen,... zijn ook beter toegankelijk voor mensen met een beperking overeenkomstig de richtlijnen van Inter Vlaanderen.

- Op (gemeentelijke) evenementen brengen we de gevaren van alcohol onder de aandacht (banners, ademanalysetoestel. We leven in een diverse samenleving. Iedereen heeft recht op maatschappelijke aanvaarding en integratie! We onderzoeken hoe concrete stappen te nemen om een beleid rond Gelijke Kansen op te zetten

Werk 8 – Verder investeren zonder belastingverhoging

Dit beleidsprogramma heeft niet de ambitie alle aspecten van het beleid van een gemeente en ocmw te beschrijven.

Tal van waardevolle initiatieven die reeds lopen in gemeente, OCMW, de adviesraden zijn ondertussen gemeengoed geworden.

Daarnaast is een meerjarenplan geen statisch document; in functie van eventuele opportuniteiten en bij de jaarlijkse aanpassing van het meerjarenplan zullen steeds wijzingen gebeuren.

Om dit programma te realiseren heeft Brakel miljoenen euro nodig.

Geld dat dankzij een zorgvuldig financieel beheer beschikbaar is. Er komt weliswaar 1 nieuwe belasting, de reeds voorgestelde belasting op verwaarloosde woningen. Het ultieme doel is echter dat deze belasting 0 euro zou opbrengen; dit zou betekenen dat er in Brakel geen verwaarloosde woningen meer zijn die een bron van overlast voor hun omgeving vormen. De bestaande retributies worden niet verhoogd; maar enkel aangepast aan de index. "Gratis" bestaat nu éénmaal niet.

Naar aanleiding hiervan kijken we ook om de retributies te differentiëren voor niet-Brakelaars en Brakelaars in een kwetsbare situatie.

De tarieven van de personenbelasting en onroerende voorheffing blijven in de jaren 2019-2025 ongewijzigd. Brakel zal tenslotte blijven voldoen aan de door de toezichthoudende overheid gestelde financiële indicatoren (in het bijzonder autofinancieringsmarge).

Bij de komende herziening van het meerjarenplan, zal ook een evaluatie gebeuren met mogelijke aanpassingen.

Prioritaire acties

ACT-37: Podiumzaal met muziekschool en administratief centrum .

Deze opdracht werd opgeschort. Door Solva werd hieromtrent een dading met het studiebureau afgesloten.

ACT-39: Nieuw zwembad.

Het nieuwe zwembad is geopend in 2023.

Andere acties

Onderstaande informatie geeft een meer kwantitatieve vertaling van de stand van zaken van uitvoering van diverse acties in de strategisch notaActie:

ACT-2: Opmaken en uitvoeren personeelsplan In lijn van de visie die in het meerjarenplan werd uitgestippeld; werden in 2024 twee aanpassingen van de personeelsformatie doorgevoerd; met bijhorende aanpassing naar de functiebeschrijvingen en het organogram.

Actie: ACT-3: Afspuiten voetpaden.

In 2024 werden geen voetpaden onder handen genomen.

Actie: ACT-4: Vegen straten.

In 2043 werden geen straten onder handen genomen.

Actie: ACT-5: Kopen borstelmachine.

In 2020 werd de machine gekocht.

Actie: ACT-6: Mooimakers zoeken.

Ook in 2024 boden zich mooimakers aan die een materiële hulp kregen.

Actie: ACT-9: Ondergrondse glasbollen.

In 2024 werd verder gezocht naar locaties op openbaar domein waar we ondergrondse glasbollen kunnen plaatsen. Dit voor Everbeek-beneden en Michelbeke.

Actie: ACT-11: Nieuwjaarsreceptie.

In 2024 was er een receptie.

Actie: ACT-12: Super 8 Classic

In 2024 was er de Super 8 Classic.

Actie: ACT-13: Brakel oktobert.

In 2024 was er Brakel oktobert.

Actie: ACT-14: Reuzen van Vlaanderen (wielertoeristen).

In 2024 werd dit event georganiseerd.

Actie: ACT-15: Kerstmarkt.

In 2024 werd een Kerstmarkt georganiseerd.

Actie: ACT-16: Oldtimerrit.

In 2024 werd geen oldtimerrit gepland.

Actie: ACT-17: Buitenspeeldag. In 2024 werd een buitenspeeldag georganiseerd.

Actie: ACT-18: Jaarlijks theater voor kinderen.

In 2024 werd een theater voor kinderen georganiseerd.

Actie: ACT-19: Foodtruckfestival

In 2024 was er een Foodtruckfestival.

Actie: ACT-20: Intrede van de sint

In 2024 was er de intrede van de sint.

Actie: ACT-21: Avondmarkt

In 2024 werd een avondmarkt gehouden.

Actie: ACT-24: Aanpassen normen centrum en afbakening centrum via RUP.

In 2024 werd hierin geen actie genomen.

Actie: ACT-25: Jaarlijkse leegstand opvolgen.

In 2024 werd een onderzoek naar leegstand gevoerd.

Actie: ACT-27: Belasting op verwaarlozing.

In 2024 werd een onderzoek naar verwaarlozing gevoerd.

Actie: ACT-28: Uitbreiding ambachtelijke zone.

In 2022 werd de uitbreiding afgewerkt.

Actie: ACT-29: Actualiseren RUP zonevreemde bedrijven.

In 2024 is hierin geen actie genomen.

Actie: ACT-30: Actualiseren verordening meergezinswoningen.

In 2024 is hierin geen actie genomen.

Actie: ACT-31: Premie verduurzamen en levenslang maken van woningen met beperkt KI voor bewoners met beperkt inkomen.

In 2021 is de voorbereiding van het nieuwe reglement gestart.

Actie: ACT-33: (Financieel) stimuleren samenwerking met sociaal verhuurkantoor.

In 2024 is hierin geen actie genomen; met uitzondering van de communicatie bij het onderzoek naar leegstand.

Actie: ACT-34: Verbreden en verdiepen woonbeleid.

In 2024 is hierin geen actie genomen.

Actie: ACT-36: Intergecoro Brakel - Horebeke

In 2024 kwam de Integecoro samen.

Actie: ACT-38: Herbestemming kerk Opbrakel opgevolgd door beslissing door eventuele werken.

Dit project werd opgeschort. Actie:

ACT-40: Opslagruimte jeugd Elst.

In 2024 werd de overheidsopdracht verdergezet.

Actie: ACT-41: Studie verhuis Kind en Gezin en inrichten Wielendaalstraat.

Deze actie werd in 2020 gestopt.

Actie: ACT-42: Meer sportinfrastructuur via samenwerking met onderwijs.

In 2024 is hierin geen actie genomen.

Actie: ACT-44: Herstel kerkhofmuur Everbeek.

In 2021 werd het herstel uitgevoerd.

Actie: ACT-45: Herstel kapel kerkhof Nederbrakel.

In 2021 is de kapel hersteld.

Actie: ACT-46: Studie herinrichting gemeentelijk arsenaal.

In 2024 werd hierin geen actie ondernomen.

Actie: ACT-745: Vernieuwing zaal Cordenuit

Deze opdracht werd opgeschort.

Actie: ACT-47: Uitbreiden sportkampen + 12 jarigen.

In 2024 is hierin geen actie genomen.

Actie: ACT-48: Speelpleinwerking.

In 2024 werd speelpleinwerking georganiseerd.

Actie: ACT-49: Funerair erfgoed herbestemmen.

In 2024 werd hierin geen actie ondernomen.

Actie: ACT-50: Werken op afspraak.

Het werken op afspraak werd in 2024 toegepast.

Actie: ACT-51: Chatbot op gemeentelijke website.

In 2024 werd hierin geen actie ondernomen.

Actie: ACT-52: Alle gemeentelijke betaalpunten zijn voorzien van digitaal alternatief.

Op verschillende diensten is het ook mogelijk met payconiq te betalen.

Actie: ACT-53: RFID technologie in bib.

In 2022 is dit project uitgevoerd.

Actie: ACT-54: Gebruik e-box in toepassingen.

In 2024 werd hiervoor actie ondernomen.

Actie: ACT-55: WIFI in gemeentelijke gebouwen .

In de gemeentelijke gebouwen is WIFI beschikbaar.

Actie: ACT-56: Vernieuwen voetpaden.

In 2024 werden de voetpaden langsheen de vernieuwde Ronsesestraat aangelegd.

Actie: ACT-57: Jaarlijks herstel asfalt en diverse wegen.

In 2024 werd een nieuwe opdracht gegund.

Actie: ACT-58: Fietspad Kasteeldreef.

In 2024 liep de studie verder.

Actie: ACT-59: Fietspad Ronsesestraat

In 2024 werden de werken afgewerk.

Actie: ACT-63: Rioleringswerken Hollebeekstraat met aanleg fiets- en voetpaden.

In 2022 zijn de werken uitgevoerd.

Actie: ACT-64: Aanleg nieuwe parkeerplaatsen.

De nieuwe parking zijn beschikbaar (Tirse, sporthal, Dam)

Actie: ACT-65: Nutsvoorzieningen voor campers op parking Dam.

In 2022 was dit project uitgevoerd.

Actie: ACT-66: Onderzoek fietsstraten.

In 2021 werd de studie uitgevoerd. Actie:

ACT-67: Verhogen verkeersveiligheid rond scholen nav rapport betreffende overleg met scholen.

In 2019 werd een overleg met de scholen gehouden. De weerhouden maatregelen werden/worden uitgevoerd.

Actie: ACT-68: Onderzoek naar behoefte "spitsbus".

Het project van de spitsbus werd niet weerhouden binnen het mobiliteitsplan voor de regio.

Actie: ACT-69: Trage Wegen studie

Brakel beschikt over een gebiedsdekkende inventaris.

Actie: ACT-70: Trage Wegen infrastructurele maatregelen.

In 2024 zijn infrastructurele maatregelen uitgevoerd.

Actie: ACT-71: Minder mobiele centrale bekend maken.

In 2024 werd hierin geen initiatief genomen, behalve op regelmatige tijdstippen een oproep lanceren naar nieuwe vrijwilligers om deze MMC te mobiliseren.

Actie: ACT-72: Controle snelheid bestuurders door middel van gebruik drie snelheidsmeters.

In 2024 werden verschillende metingen met de meters uitgevoerd.

Actie: ACT-73: Oplaadpunten elektrische fietsen op publieke plaatsen (kerken, scholen, buurthuizen, kerkhoven,...).

In 2024 werd verder gewerkt aan de uitrol van de oplaadpunten ism de Vlaamse overheid.

Actie: ACT-74: Flankerende maatregelen "second opinion" uitvoeren.

In 2024 was de stand van zaken:

- Shop and Go opgestart.(2021)
- De openbare fietspompen aangekocht (2021)
- Hoppinpunt afgewerkt (2022)
- Bijkomende wegmarkeringen aan de schoolomgevingen voorzien
- Een eerste tractorsluis geplaatst (2021)
- Overleg gehouden met de Vlaamse overheid betreffende oversteekpunten (2021)

Actie: ACT-95: (Kinder)armoedeplan uitwerken.

In 2024 werden – rekening houdend met de beschikbare ambtelijke capaciteit – behalve het wekelijks meerdere malen ophalen van voedseloverschotten bij verschillende grootwarenhuizen, geen nieuwe initiatieven genomen.

Actie: ACT-96: Eenzaamheid tegengaan.

In 2024 werden geen nieuwe initiatieven genomen.

Actie: ACT-97: Integratie en inburgering.

In 2024 werden geen nieuwe initiatieven genomen.

Actie: ACT-98: Lokaal gezondheidsbeleid.

In 2024 werden geen nieuwe initiatieven genomen.

Actie: ACT-99: Personenbelasting.

De personenbelasting bleef ongewijzigd in 2024.

Actie: ACT-101: Belasting verkrotting.

In 2024 werd een screening uitgevoerd.

Prioritaire beleidsdoelstelling: BD-4: Cultuur en sport voor jong en oud.

Kwalitatieve omschrijving: Cultuur

Tegen ten laatste 2024 willen wij starten met de bouw van de nieuwe podiumzaal met muziekschool. Dit gebouw zal een “hub” zijn voor vele verenigingen die nu nog vaak zelf creatief maar soms in slechte omstandigheden evenementen organiseren. Wij zijn duidelijk; in de podiumzaal is geen plaats voor eetfestijnen, maaltijden, koffietafels,... Voor vele verenigingen is dit echter een onmisbare bron van inkomsten. Voor hen onderzoeken we alternatieven. Een spoor hierin is bijvoorbeeld het lopende onderzoek naar de herbestemming van de kerk te Opbrakel en de studie naar een nieuwe “Cordenuit”. Ook voor andere kerkgebouwen worden – in overleg met de kerkfabriek – andere bestemmingen onderzocht.

Sport

Zwembad “Poseidon” heeft 40 jaar duizenden Brakelaars zwemplezier geboden. Het is nu echter tijd voor een nieuwe “Poseidon” en dit aan de achterzijde van de gemeentelijke sporthal. Weliswaar geen “subtropisch” zwembad – dit is financieel niet haalbaar – maar een modern “banenbad” waar opnieuw duizenden (nieuwe) Brakelaars op af komen. Dit combineren we met het bouwen van een gemeenschappelijke cafetaria voor sporthal en zwembad. Van de huidige cafetaria maken we bijkomende (broodnodige) ruimte om te sporten. Niet-Brakelaars betalen voor deze dienstverlening mee via gedifferentieerde prijzen.

We kijken of het mogelijk is de bestaande (sport)kampen uit te breiden voor +12 jarigen. Brakelaars genieten ook voorrang bij de inschrijvingen. Dit in samenhang met de mogelijkheid de sportinfrastructuur van scholen te gebruiken om bijkomende capaciteit te genereren.

Jeugd

De opslag- en instuifruimte voor de jeugd in Elst wordt gebouwd. Dit als tegenprestatie voor de verkoop van het gewezen schoolhuis in Elst.

Na de eerste succesvolle organisatie van een speelpleinwerking in 2019, leggen we dit structureel vast in de gemeentelijke werking.

Bibliotheek

De lokale bibliotheek staat voor een omslag, de jongeren van vandaag zijn veel minder gebonden aan boeken, tijdschriften, kranten,.. Wij maken dat de bib deze digitale omslag kan maken; de bib op zijn beurt helpt Brakelaars hierin.

Toerisme

Toeristisch staat Brakel op de kaart. Vandaag wordt nog te veel nadruk gelegd op persoonlijke contacten en papieren folders; wij maken de omslag naar “e-toerisme” via bijvoorbeeld toeristische apps.

Een gebiedsdekkend zitbankenplan wordt afgewerkt en uitgevoerd.

Erfgoed

Voor het funerair erfgoed in eigendom van de gemeente na het verstrijken van de concessie zoeken we nieuwe concessiehouders.

Van 01/01/2020 tot 31/12/2026

	2024		
	Jaarrekening	Eindkredieten	Initiële kredieten
Exploitatie			
Uitgaven	337.401	458.337	282.141
Ontvangsten	23.479	0	0
Saldo	-313.922	-458.337	-282.141
Investerings			
Uitgaven	1.165.805	972.712	873.732
Saldo	-1.165.805	-972.712	-873.732
Financiering			
Uitgaven	534.725	540.293	525.473
Ontvangsten	1.135.124	342.257	283.327
Saldo	600.399	-198.036	-242.146

Prioritair actieplan: AP-5: Nieuwe en verbeterde infrastructuur.

Van 01/01/2020 tot 31/12/2026

	2024		
	Jaarrekening	Eindkredieten	Initiële kredieten
Exploitatie			
Uitgaven	258.920	368.848	269.641
Saldo	-258.920	-368.848	-269.641
Investerings			
Uitgaven	341.423	972.712	873.732
Saldo	-341.423	-972.712	-873.732
Financiering			
Uitgaven	498.341	540.293	525.473
Ontvangsten	308.896	342.257	283.327
Saldo	-189.445	-198.036	-242.146

Prioritaire actie: ACT-37: Podiumzaal met muziekschool en administratief centrum .

Van 01/01/2020 tot 31/12/2026

	2024		
	Jaarrekening	Eindkredieten	Initiële kredieten
Exploitatie			
Investerings			
Uitgaven	0	5.000	5.000
Saldo	0	-5.000	-5.000
Financiering			

Prioritaire actie: ACT-39: Nieuw zwembad.

Van 01/01/2020 tot 31/12/2026

	2024		
	Jaarrekening	Eindkredieten	Initiële kredieten
Exploitatie			
Uitgaven	258.920	368.848	269.641
Saldo	-258.920	-368.848	-269.641
Investerings			
Uitgaven	41.958	74.005	15.675
Saldo	-41.958	-74.005	-15.675
Financiering			
Uitgaven	498.341	540.293	525.473
Ontvangsten	308.896	342.257	283.327
Saldo	-189.445	-198.036	-242.146

Totaal niet-prioritaire acties:

	2024		
	Jaarrekening	Eindkredieten	Initiële kredieten
Exploitatie			
Investeringsen			
Uitgaven	299.464	893.707	853.057
Saldo	-299.464	-893.707	-853.057
Financiering			

Totaal niet-prioritaire actieplannen:

	2024		
	Jaarrekening	Eindkredieten	Initiële kredieten
Exploitatie			
Uitgaven	78.481	89.489	12.500
Ontvangsten	23.479	0	0
Saldo	-55.001	-89.489	-12.500
Investeringsen			
Uitgaven	824.382	0	0
Saldo	-824.382	0	0
Financiering			
Uitgaven	36.384	0	0
Ontvangsten	826.228	0	0
Saldo	789.844	0	0

Niet-prioritaire beleidsdoelstellingen

- BD-1: Gelijkblijvend beleid
- BD-2: Een propere en veilige gemeente, samen maken we Brakel mooier.
- BD-3: Een actief en ondernemend Brakel, van een aantrekkelijk centrum geniet heel Brakel mee.
- BD-5: Een slimme gemeente, tot uw dienst.
- BD-6: Iedereen veilig op weg.
- BD-7: Een sterk sociaal weefsel en respect voor iedereen.
- BD-8: OCMW en gemeente maken werk van meer sociaal beleid (doelstelling MJP OCMW).
- BD-9: Verder investeren zonder belastingverhoging.

	2024		
	Jaarrekening	Eindkredieten	Initiële kredieten
Exploitatie			
Uitgaven	7.054.493	8.386.973	8.963.074
Ontvangsten	12.960.506	12.506.056	13.250.253
Saldo	5.906.013	4.119.083	4.287.180
Investeringsen			
Uitgaven	2.242.038	4.297.565	4.479.219
Ontvangsten	54.841	62.342	714.842
Saldo	-2.187.197	-4.235.223	-3.764.377
Financiering			
Uitgaven	138.173	142.307	142.307
Ontvangsten	131.350	261.090	60.766
Saldo	-6.823	118.783	-81.541

Overzicht Doelstellingen, Actieplannen en Acties is te vinden op:
Locatie van Overzicht Doelstellingen, Actieplannen en acties is niet geconfigureerd.

Andere gebruikte dossiers op dit rapport:

MJP initieel krediet:

MJP_HERZIENING_7_BEGINKREDIET_2024 2023: Budg. 46429

MJP eindkrediet:

MJP_HERZIENING_9_2025 2025: Budg. 49357

De financiële nota

- J1** Doelstellingenrekening
- J2** Staat van het financieel evenwicht boekjaar 2024
- J3** Realisatie van de kredieten boekjaar 2024
- J4** De balans per 31/12/2024
- J5** De staat van opbrengsten en kosten per 31/12/2024

J1: Doelstellingenrekening

2024

Journalvolgnommern: JR Budg. 528152 Alg. 29911 / EK Budg. 49357

Gemeente (0207.690.262)
 Marktplein 1, 9660 Brakel
 Algemeen directeur: Jürgen De Mets

OCMW (0212.330.822)
 Marktplein 26, 9660 Brakel
 Financieel directeur: Ludo De Smet

Prioritaire beleidsdoelstelling: BD-4:Cultuur en sport voor jong en oud.

	Jaarrekening	Meerjarenplan
Exploitatie		
Uitgave	337.401	458.337
Ontvangst	23.479	0
Saldo	-313.922	-458.337
Investering		
Uitgave	1.165.805	972.712
Saldo	-1.165.805	-972.712
Financiering		
Uitgave	534.725	540.293
Ontvangst	1.135.124	342.257
Saldo	600.399	-198.036

Niet prioritaire beleidsdoelstellingen

	Jaarrekening	Meerjarenplan
Exploitatie		
Uitgave	7.054.493	8.386.973
Ontvangst	12.960.506	12.506.056
Saldo	5.906.013	4.119.083
Investering		
Uitgave	2.242.038	4.297.565
Ontvangst	54.841	62.342
Saldo	-2.187.197	-4.235.223
Financiering		
Uitgave	138.173	142.307
Ontvangst	131.350	261.090
Saldo	-6.823	118.783

Verrichtingen zonder beleidsdoelstelling

	Jaarrekening	Meerjarenplan
Exploitatie		
Uitgave	9.095.137	9.127.501
Ontvangst	7.976.347	7.757.573
Saldo	-1.118.791	-1.369.929
Investering		
Uitgave	6.909	169.989
Ontvangst	1.375.079	1.375.000
Saldo	1.368.170	1.205.011
Financiering		
Uitgave	968.770	971.116
Ontvangst	5.000.000	5.000.000
Saldo	4.031.230	4.028.884

Totaal

	Jaarrekening	Meerjarenplan
Exploitatie		
Uitgave	16.487.031	17.972.812
Ontvangst	20.960.332	20.263.629
Saldo	4.473.301	2.290.817
Investing		
Uitgave	3.414.752	5.440.266
Ontvangst	1.429.920	1.437.342
Saldo	-1.984.832	-4.002.924
Financiering		
Uitgave	1.641.668	1.653.716
Ontvangst	6.266.475	5.603.347
Saldo	4.624.807	3.949.631

Andere gebruikte dossiers op dit rapport:

MJP:

MJP_HERZIENING_9_2025 2025: Budg. 49357

Gemeente (0207.690.262)
 Marktplein 1, 9660 Brakel
 Algemeen directeur: Jürgen De Mets

OCMW (0212.330.822)
 Marktplein 26, 9660 Brakel
 Financieel directeur: Ludo De Smet

Budgettair resultaat	Jaarrekening	Meerjarenplan
I. Exploitatiesaldo	4.473.301	2.290.817
a. Ontvangsten	20.960.332	20.263.629
b. Uitgaven	16.487.031	17.972.812
II. Investeringsaldo	-1.984.832	-4.002.924
a. Ontvangsten	1.429.920	1.437.342
b. Uitgaven	3.414.752	5.440.266
III. Saldo exploitatie en investeringen	2.488.469	-1.712.107
IV. Financieringsaldo	4.624.807	3.949.631
a. Ontvangsten	6.266.475	5.603.347
b. Uitgaven	1.641.668	1.653.716
V. Budgettair resultaat van het boekjaar	7.113.276	2.237.524
VI. Gecumuleerd budgettair resultaat vorig boekjaar	-668.023	-668.023
VII. Gecumuleerd budgettair resultaat	6.445.252	1.569.501
IX. Beschikbaar budgettair resultaat	6.445.252	1.569.501

Autofinancieringsmarge	Jaarrekening	Meerjarenplan
I. Exploitatiesaldo	4.473.301	2.290.817
II. Netto periodieke aflossingen	1.295.432	1.300.276
a. Periodieke aflossingen conform de verbintenissen	1.624.981	1.629.294
b. Periodieke terugvordering leningen	329.550	329.018
III. Autofinancieringsmarge	3.177.869	990.541

Gecorrigeerde Autofinancieringsmarge	Jaarrekening	Meerjarenplan
I. Autofinancieringsmarge	3.177.869	990.541
II. Correctie op de periodieke aflossingen	178.171	182.484
a. Periodieke aflossingen conform de verbintenissen	1.624.981	1.629.294
b. Gecorrigeerde aflossingen o.b.v. de financiële schulden	1.446.810	1.446.810
III. Gecorrigeerde autofinancieringsmarge	3.356.040	1.173.025

Geconsolideerd financieel evenwicht	Jaarrekening	Meerjarenplan
I. Beschikbaar budgettair resultaat		
- Gemeente en OCMW	6.445.252	1.569.501
Totaal beschikbaar budgettair resultaat	6.445.252	1.569.501
II. Autofinancieringsmarge		
- Gemeente en OCMW	3.177.869	990.541
Totale Autofinancieringsmarge	3.177.869	990.541
III. Gecorrigeerde autofinancieringsmarge		
- Gemeente en OCMW	3.356.040	1.173.025
Totale gecorrigeerde autofinancieringsmarge	3.356.040	1.173.025

Andere gebruikte dossiers op dit rapport:

MJP:

MJP_HERZIENING_9_2025 2025: Budg. 49357

Voorgaande JR dossiers:

JR_ORIGINEEL_2023 2023: Budg. 478706 Alg. 30554

MJP dossiers van andere entiteiten:

/

Dossiers van andere entiteiten:

/

Commentaar bij J2 rekening 2024

Het exploitatiesaldo bedraagt € 4.473.301, ruim 2.000.000 hoger dan geraamd.

Er zijn € 700.000 meer ontvangsten dan geraamd.

Vooraf te wijten aan de aanpassing van de loonkosten voor het onderwijs ten laste van hogere overheden. Het spiegelbeeld van die loonkosten vindt men terug bij meer uitgaven. Dus eigenlijk een nuloperatie voor € 380.000.

Het saldo van € 320.000 is hoofdzakelijk te wijten aan meer opbrengsten VIA middelen, diftar en erosiesubsidie.

Bij de uitgaven zien we een minder uitgave van € 1.500.000 ten opzichte van het meerjarenplan.

De oorzaak zit vooral bij een forse over raming van het groenonderhoud (€ 200.000) benodigdheden wegen en waterlopen (€ 60.000) en aanplantingen perken (€ 109.000).

Verder zijn er ook lagere kosten voor het ophalen van het huisvuil (€ 183.000) en niet aanwending provisie huur kraan containerpark en minder aankoop huis vuilzakken (€ 44.000).

Er is ook de traditionele onderbenutting van de personeelskredieten ten gevolge van verschillende vormen van deeltijds werken.

Bij het ocmw gespreid lagere kosten in samenwerkingsverbanden, aankoop maaltijden, uitstel schatting gronden,...

Voor 2024 zelf zijn er een aantal uitzonderlijke meevallers. De dotatie van de politiezone bedraagt slechts € 1.170.000 en door de omschakeling naar het vakantieregime van de publieke sector voor contractuelen is het vakantiegeld 2024 ook aangerekend op 2023.

Als je weet dat de dotatie van de politie in 2025 stijgt naar € 2.270.000, dan is het ruime overschot op exploitatie enigszins te relativiseren.

De investeringen zitten hoofdzakelijk bij de gemeente en beliepen € 3.414.000. Toch is het investeringssaldo slechts € 1.984.000. Een gevolg van de verkoop van het oude zwembad.

Toch zien we bij de financiering een ontvangst van € 6.266.000 staan. Dit lijkt een te ruime opname die resulteert in een resultaat op kas basis.

Dit is te verklaren omdat het oude zwembad pas in november/december verkocht is (€ 1.375.000) en vanwege de voorschotten die betaald zijn aan Najaarszon en nog niet budgettair doorgeboekt zijn voor een bedrag van € 1.940.000.

Al deze factoren leiden er toe dat de cijfers die nu voorliggen zullen bijgesteld worden in 2025.



J3: Realisatie van de kredieten

2024

Journalvolnummers: JR Budg. 528152 Alg. 29911 / EK Budg. 49357 IK Budg. 46429

Gemeente (0207.690.262)

OCMW (0212.330.822)

Marktplein 1, 9660 Brakel

Marktplein 26, 9660 Brakel

Algemeen directeur: Jürgen De Mets

Financieel directeur: Ludo De Smet

	Jaarrekening		Eindkredieten		Initiële kredieten	
	Uitgaven	Ontvangsten	Uitgaven	Ontvangsten	Uitgaven	Ontvangsten
- Gemeente						
Exploitatie	14.619.716	19.639.480	15.957.365	19.019.599	16.216.943	19.022.721
Investerings	3.409.246	1.429.920	5.431.066	1.437.342	5.649.032	2.214.842
Financiering	1.641.668	6.266.475	1.653.716	5.603.347	4.683.897	6.344.093
Leningen en leasings	1.624.981	5.936.925	1.629.294	5.274.329	4.678.724	6.015.675
Toegestane leningen en betalingsuitstel	16.687	329.550	24.422	329.018	5.173	328.418
- OCMW						
Exploitatie	1.867.315	1.320.853	2.015.447	1.244.029	2.416.815	1.141.489
Investerings	5.507	0	9.200	0	2.000	250.000

Andere gebruikte dossiers op dit rapport:

MJP initieel krediet:

MJP_HERZIENING_7_BEGINKREDIET_2024 2023: Budg. 46429

MJP eindkrediet:

MJP_HERZIENING_9_2025 2025: Budg. 49357



J4: Balans

2024

Journalvolgnommern: JR Budg. 528152 Alg. 29911 / JR-1 Budg. 478706 Alg. 30554

Gemeente (0207.690.262)
Marktplein 1, 9660 Brakel
Algemeen directeur: Jürgen De Mets

OCMW (0212.330.822)
Marktplein 26, 9660 Brakel
Financieel directeur: Ludo De Smet

	2024	2023
ACTIVA	86.158.959	81.882.107
I. Vlottende activa	9.781.153	5.551.381
A. Liquide middelen en geldbeleggingen	4.708.121	971.714
B. Vorderingen op korte termijn	4.743.483	4.254.110
1. Vorderingen uit ruiltransacties	2.819.994	1.995.764
2. Vorderingen uit niet-ruiltransacties	1.923.489	2.258.346
E. Vorderingen op lange termijn die binnen het jaar vallen	329.550	325.556
II. Vaste activa	76.377.805	76.330.726
A. Vorderingen op lange termijn	4.672.419	4.989.275
1. Vorderingen uit ruiltransacties	4.672.419	4.989.275
B. Financiële vaste activa	12.924.069	12.820.126
2. Intergemeentelijke samenwerkingsverbanden en soortgelijke entiteiten	12.479.976	12.376.034
3. OCMW-verenigingen	377.000	377.000
4. Andere financiële vaste activa	67.092	67.092
C. Materiële vaste activa	58.711.527	58.502.227
1. Gemeenschapsgoederen	58.520.447	58.305.897
a. Terreinen en gebouwen	25.631.797	25.536.795
b. Wegen en andere infrastructuur	22.367.437	21.842.543
c. Installaties, machines en uitrusting	249.921	341.238
d. Meubilair, kantooruitrusting en rollend materieel	344.108	461.568
e. Leasing en soortgelijke rechten	9.915.227	10.111.796
f. Erfgoed	11.958	11.958
3. Andere materiële vaste activa	191.081	196.330
a. Terreinen en gebouwen	191.081	196.330
D. Immateriële vaste activa	69.790	19.097

	2024	2023
PASSIVA	86.158.959	81.882.107
I. Schulden	31.765.231	28.291.224
A. Schulden op korte termijn	5.862.230	7.858.742
1. Schulden uit ruiltransacties	2.904.361	5.005.107
a. Voorzieningen voor risico's en kosten	746.827	365.652
b. Financiële schulden	0	2.000.000
c. Niet-financiële schulden uit ruiltransacties	2.157.535	2.639.455
2. Schulden uit niet-ruiltransacties	862.576	1.268.152
4. Schulden op lange termijn die binnen het jaar vervallen	2.095.294	1.585.484
B. Schulden op lange termijn	25.903.000	20.432.482
1. Schulden uit ruiltransacties	25.903.000	20.432.482
a. Voorzieningen voor risico's en kosten	7.601.226	5.932.841
1. Pensioenen en soortgelijke verplichtingen	7.601.226	5.932.841
b. Financiële schulden	18.301.775	14.499.641
II. Nettoactief	54.393.728	53.590.883
A. Kapitaalsubsidies en schenkingen	7.368.124	7.560.224
B. Gecumuleerd overschot of tekort	5.689.464	4.853.220
C. Herwaarderingsreserves	2.330.801	2.172.099
D. Overig nettoactief	39.005.339	39.005.339

Andere gebruikte dossiers op dit rapport:

JR dossier, voorgaand jaar:

JR_ORIGINEEL_2023 2023: Budg. 478706 Alg. 30554

J5: Staat van opbrengsten en kosten

2024

Journalvolgnommern: JR Budg. 528152 Alg. 29911 / JR-1 Budg. 478706 Alg. 30554

Gemeente (0207.690.262)
 Marktpllein 1, 9660 Brakel
 Algemeen directeur: Jürgen De Mets

OCMW (0212.330.822)
 Marktpllein 26, 9660 Brakel
 Financieel directeur: Ludo De Smet

	2024	2023
I. Kosten	21.619.420	20.304.272
A. Operationele kosten	21.312.879	20.019.626
1. Goederen en diensten	4.506.505	4.288.064
2. Bezoldigingen, sociale lasten en pensioenen	8.846.736	8.725.424
3. Afschrijvingen, waardeverminderingen en voorzieningen	4.851.243	3.418.523
4. Individuele hulpverlening door O.C.M.W.	456.091	370.119
5. Toegestane werkingssubsidies	2.349.018	2.792.600
6. Toegestane investeringsubsidies	259.850	358.666
7. Minderwaarden bij de realisatie van vaste activa	21.295	0
8. Andere operationele kosten	22.140	66.229
B. Financiële kosten	306.542	284.647
II. Opbrengsten	22.455.664	22.046.014
A. Operationele opbrengsten	22.101.218	21.496.401
1. Opbrengsten uit de werking	1.101.971	1.041.059
2. Fiscale opbrengsten en boetes	10.989.463	12.143.354
3. Werkingssubsidies	8.242.449	6.715.293
a. Algemene werkingssubsidies	6.014.041	5.693.987
b. Specifieke werkingssubsidies	2.228.408	1.021.306
4. Recuperatie individuele hulpverlening	96.479	90.111
5. Meerwaarden bij de realisatie van vaste activa	1.303.232	363.516
6. Andere operationele opbrengsten	367.625	1.143.068
B. Financiële opbrengsten	354.446	549.613
III. Overschot of tekort van het boekjaar	836.243	1.741.742
A. Operationeel overschot of tekort	788.339	1.476.775
B. Financieel overschot of tekort	47.904	264.967
IV. Verwerking van het overschot of tekort van het boekjaar	836.243	1.741.742
C. Over te dragen overschot of tekort van het boekjaar	836.243	1.741.742

Andere gebruikte dossiers op dit rapport:

JR dossier, voorgaand jaar:

JR_ORIGINEEL_2023 2023: Budg. 478706 Alg. 30554

Evolutie van de personeelskosten 2020-2024

Onderliggend zijn er verschillende dynamieken aan de gang naargelang men opsplitst tussen gemeente en ocmw en statutair en contractueel personeel.

Voor gemeente en ocmw samen stijgen de personeelskosten van 7.228 mio euro in 2020 naar 8.846 mio euro in 2024. De stijging deed zich vooral voor in de nasleep van de corona en energiecrisis in de periode 2023 – 2024.

De kosten voor het vastbenoemd personeel stabiliseerden rond de 2.500 mio. Er is een afbouw van het aantal personeelsleden, vooral bij de gemeente, die de inflatie neutraliseert.

De toename van de personeelskosten zit vooral bij de contractuele werknemers.

Bij het ocmw is de loonkost van de contractuelen vrij stabiel, doch enkel vanwege de afbouw van de VTE's in de poetsdienst.

Bij de gemeente zien we een gestage stijging van de kosten van het contractueel personeel. Te verklaren door de switch van statutair naar contractueel personeel.

De evolutie van 2023 naar 2024 is enigszins misleidend. Door de omschakeling van het privé vakantiestelsel naar het vakantiestelsel publieke sector is het vakantiegeld 2 maal geboekt in 2023 en is er geen vakantiegeld geboekt voor de contractuelen in 2024. Vandaar de ogenschijnlijke daling van de loonkost van de contractuelen.

Verder is ook de loonkost ten laste van de hogere overheid geactualiseerd. Dit heeft een stijging van de loonkost met € 351.200 tot gevolg, die echter volledig gecompenseerd wordt door de subsidie van de Vlaamse overheid.

Toelichting bij de financiële nota

- B-RE** Verklaring materiële verschillen tussen meerjarenplan en rekening (EXP)
- T1** Ontvangsten en uitgaven naar functionele aard
- T2** Ontvangsten en uitgaven naar economische aard
- T3** Investeringsprojecten
- B-RI** Verklaring materiële verschillen tussen meerjarenplan en rekening (INV)
- T4** Evolutie van de financiële schulden
- T5** Toelichting bij de balans

MATERIËLE VERSCHILLEN TUSSEN MEERJARENPLAN EN REKENING - EXPLOITATIE (GEMEENTE)

UITGAVEN		Code	BOEKJAAR 2024	MEERJARENPLAN 2024	VERSCHIL	VERKLARING
BELEIDSVELD						
0200	Wegen	615	756.244	1.096.741	-340.497	Overraming grenonderhoud diverse locaties + minder benodigheden wegen
0800	Gewoon basisonderwijs	620	1.157.958	907.675	250.283	Aanpassen loonkost t.l.v. andere overheden
0200	Wegen	620	729.402	912.402	-183.000	Overraming loonkost wegens tragere aanwerving
0390	Overige milieubescherming	614	84.746	232.500	-147.754	Veel minder aanplantingen dan voorzien
0300	Ophalen en verwerken van huishoudelijk afval	614	930.433	1.048.500	-118.067	Lagerekosten ophalen huisvuil
0740	Sportsector- en verenigingsondersteuning	620	533.088	605.460	-72.372	Minder kosten monitoren.
0800	Gewoon basisonderwijs	621	91.927	30.000	61.927	Aanpassen loonkost t.l.v. andere overheden
0309	Overig afval- en materialenbeheer	616	26.875	71.300	-44.425	Geen huur kraan + minder huisvuil zakken
0040	Transacties in verband met de openbare schuld	650	304.062	265.945	38.117	Meerkosten straight loan
0740	Sportsector- en verenigingsondersteuning	649	283.211	318.707	-35.496	Overraming prijssubsidies zwembad + sporthal
0200	Wegen	614	28.465	63.420	-34.955	Geen software vuilbakken + geen kosten verplaatsen nutsvoorzieningen
0130	Administratieve dienstverlening	620	347.480	380.523	-33.043	Vervanging personeelslid uitgesteld naar 2025
0110	Secretariaat	611	33.806	64.000	-30.194	Minder gas en elektriciteitskosten
0510	Nijverheid	614	332	30.000	-29.668	Geen kosten voor rup
0740	Sportsector- en verenigingsondersteuning	614	46.217	75.670	-29.453	Minder kosten voor monitoren
0629	Overig woonbeleid	620	371.817	397.900	-26.083	Verschuivingen binnen personeelsbestand
0740	Sportsector- en verenigingsondersteuning	610	4.610	30.500	-25.890	Overraming kosten aan gebouwen
0705	Gemeenschapscentrum	649	17.000	42.000	-25.000	Lagere toelage aan cultuurraad
0670	Straatverlichting	611	83.633	107.500	-23.867	Minder kosten verbruik openbare verlichting
0800	Gewoon basisonderwijs	611	16.246	40.000	-23.754	Minder gas en elektriciteitskosten
0110	Secretariaat	614	769.831	792.767	-22.935	Diverse overramingen (18 items)
0110	Secretariaat	620	382.564	405.318	-22.754	Minder presentiegelden + iets minder loonkost contractuelen.
0309	Overig afval- en materialenbeheer	649	22.089	44.179	-22.089	Teruggave werkingskosten IVLA
0309	Overig afval- en materialenbeheer	610	16.538	38.000	-21.462	Minder onderhoudskosten cgebouw containerpark
0945	Kinderopvang	620	304.693	325.508	-20.815	Minder vergoeding prestaties monitoren kinderopvang
0500	Handel en middenstand	611	20.128	40.000	-19.872	Minder elektriciteitskosten
0200	Wegen	621	235.227	254.761	-19.534	
0820	Deeltijds kunstonderwijs	610	14.759	34.100	-19.341	Elektriciteitscabine muziekschool verplaatsen - niet uitgevoerd
0110	Secretariaat	623	208.700	190.197	18.504	Kosten verzekering AO hoger dan geraamd
0703	Openbare bibliotheken	611	10.163	28.000	-17.837	Minder gas en elektriciteitskosten
0680	Groene ruimte	620	129.417	111.615	17.802	

MATERIËLE VERSCHILLEN TUSSEN MEERJARENPLAN EN REKENING - EXPLOITATIE (GEMEENTE)

0904	Activering van tewerkstelling	649	16.901		16.901	ALD subsidies
0340	Aankoop, inrichting en beheer van natuur, groen en bos	614		15.000	-15.000	Aanplant bos Matrouwstraat doorgeschoven naar 2025
0111	Fiscale en financiële diensten	620	306.784	321.014	-14.230	Overraming kosten statutair personeel
0190	Overig algemeen bestuur	621	71.912	57.756	14.156	
0740	Sportsector- en verenigingsondersteuning	621	183.575	197.549	-13.974	
0130	Administratieve dienstverlening	614	113.804	100.029	13.775	Meer kosten rijbewijzen en £I£D kaarten
0390	Overige milieubescherming	615	42.660	56.200	-13.540	Minder kosten plantgoed - niet uitgevoerd
0800	Gewoon basisonderwijs	617		13.000	-13.000	Geboekt in 2025
0710	Feesten en plechtigheden	614	39.443	52.284	-12.841	Minder uitgaven kerstmarkt en foodtruckfestival
0719	Overige evenementen	614	34.947	47.550	-12.603	Overraming rode duivels + 80 jaar bevrijding
0600	Ruimtelijke planning	620	100.386	112.000	-11.614	Geen full time invulling
0309	Overig afval- en materialenbeheer	620	155.311	166.437	-11.126	Geen full time invulling
0500	Handel en middenstand	649	39.375	28.500	10.875	Overschrijding cadeaubonnen geboorte
0800	Gewoon basisonderwijs	616	113.767	124.400	-10.633	Minder kosten schoolmaaltijden
0703	Openbare bibliotheken	610	19.852	9.700	10.152	Tijdelijk externe kuisfirma
0820	Deeltijds kunstonderwijs	614	168	10.000	-9.832	Verhuis muziekschool
0290	Overige mobiliteit en verkeer	622				

MATERIËLE VERSCHILLEN TUSSEN MEERJARENPLAN EN REKENING - EXPLOITATIE (GEMEENTE)

ONTVANGSTEN		Code	BOEKJAAR 2024	MEERJARENPLAN 2024	VERSCHIL	VERKLARING
BELEIDSVELD						
0800	Gewoon basisonderwijs	740	1.348.897	165.000	1.183.897	Aanpassen loonkost t.l.v. andere overheden
0800	Gewoon basisonderwijs	745	330	805.875	-805.544	Aanpassen loonkost t.l.v. andere overheden
0640	Elektriciteitsvoorziening	750	76.191	320.000	-243.809	Afhouding forfait vernieuwing openbare verlichting
0010	Algemene overdrachten tussen de verschillende bestuurlijke niveaus	740	5.529.891	5.350.158	179.733	VIA 6 compensatie niet geraamd + compensatie ov energiezuinige woningen
0110	Secretariaat	700	126.214	56.000	70.214	Terugvorderen kosten verkiezingen Lierde
0110	Secretariaat	745	915	40.950	-40.035	Inhouding fietslease - gespreid geboekt op beleidsitem
0300	Ophalen en verwerken van huishoudelijk afval	700	113.197	80.000	33.197	Bijdragen container park horebeke
0020	Fiscale aangelegenheden	733	562.167	530.600	31.567	Meer opbrengsten diftar
0740	Sportsector- en verenigingsondersteuning	745	32.153	3.700	28.453	Gebruiksrechten overdracht sporthal > Farys
0110	Secretariaat	740	71.526	46.300	25.226	Via subsidies
0309	Overig afval- en materialenbeheer	740	24.080		24.080	Subsidies erosiecoördinator
0130	Administratieve dienstverlening	700	118.856	95.000	23.856	Bankcontact ontvangsten burgerzaken
0670	Straatverlichting	745		23.048	-23.048	Verrekening op dividend
0650	Gasvoorziening	700	27.687	5.000	22.687	meer waarde buurtweg
0945	Kinderopvang	700	94.916	117.500	-22.584	Minder toegangsgelden BKO + minder terugvorderingen BKO Horebeke
0740	Sportsector- en verenigingsondersteuning	700	103.773	86.500	17.273	Meer ontvangsten sportkampen
0020	Fiscale aangelegenheden	737	63.110	46.500	16.610	Meer ontvangsten verwaarloosde woningen
0340	Aankoop, inrichting en beheer van natuur, groen en bos	740	16.470		16.470	Nog geen ontvangst subsidie wegens uitstel aanplant
0904	Activering van tewerkstelling	740	15.211		15.211	ALD subsidie ontvangst
0030	Financiële aangelegenheden	751	47.124	35.204	11.920	Opbrengsten termijnrekeningen
0480	Bestuurlijke preventie (incl. GAS)	739	30.678	20.000	10.678	Meer gas boetes
0945	Kinderopvang	740	279.967	270.506	9.461	Meer ontvangsten subsidies BKO

MATERIËLE VERSCHILLEN TUSSEN MEERJARENPLAN EN REKENING - EXPLOITATIE (OCMW)

UITGAVEN		Code	BOEKJAAR 2024	MEERJARENPLAN 2024	VERSCHIL	VERKLARING
BELEIDSVELD						
0900	Sociale bijstand	648	448.471	369.850	78.621	
0953	Woon- en zorgcentra	649		58.460	-58.460	Nog geen vonnis in kracht van gewijsde
0900	Sociale bijstand	649	59.520	96.067	-36.547	Minder kosten samenwerkingsverbanden
0900	Sociale bijstand	620	279.123	304.000	-24.877	
0946	Thuisbezorgde maaltijden	604	83.205	100.000	-16.795	Lagere aankoop maaltijden
0050	Patrimonium zonder maatschappelijk doel	614	714	15.000	-14.286	Schatting gronden uitgesteld
0190	Overig algemeen bestuur	621	164.306	175.032	-10.726	Hogere responsabiliseringsbijdrage
0900	Sociale bijstand	613	19.020	29.020	-10.000	Cumul uitgaven 2023 + 2024

MATERIËLE VERSCHILLEN TUSSEN MEERJARENPLAN EN REKENING - EXPLOITATIE (OCMW)

ONTVANGSTEN		Code	BOEKJAAR 2024	MEERJARENPLAN 2024	VERSCHIL	VERKLARING
BELEIDSVELD						
0110	Secretariaat	740	2.165	130.950	-128.785	Verlies sociale maribel wegens afbouw bpoetsdienst
0900	Sociale bijstand	740	449.213	334.600	114.613	Hogere terugvorderingen sociale steun
0900	Sociale bijstand	748	96.479	26.330	70.149	remi inkomsten + terugvordering leefloon
0948	Poetsdienst	702	184.246	165.000	19.246	Meer opbrengsten dienstencheques dan geraamd
0010	Algemene overdrachten tussen de verschillende bestuurlijke niveaus	748		13.493	-13.493	Remi inkomsten op verkeerd budget
0946	Thuisbezorgde maaltijden	700	59.116	70.000	-10.884	Minder opbrengsten thuisbezorgde maaltijden
0900	Sociale bijstand	705	14.630	3.750	10.880	Verhuur noodwoning
0900	Sociale bijstand	745	9.313	1.000	8.313	Vergoeding budgetmeters

	2020	2021	2022	2023	2024		2025
	Jaarrekening	Jaarrekening	Jaarrekening	Jaarrekening	Jaarrekening	Meerjarenplan	Meerjarenplan
Algemene financiering							
Exploitatie							
Uitgaven	112.167	118.695	206.954	448.428	397.277	365.515	531.084
Ontvangsten	13.808.101	13.870.985	14.670.611	17.928.576	17.024.244	16.799.695	17.835.064
Saldo	13.695.934	13.752.290	14.463.658	17.480.148	16.626.967	16.434.180	17.303.980
Investerings							
Uitgaven	1.290	1.338	56.425	450.302	0	0	500.000
Saldo	1.290	1.338	56.425	450.302	0	0	500.000
Financiering							
Uitgaven	1.662.316	2.683.842	1.571.308	2.057.520	1.624.981	1.629.294	2.099.429
Ontvangsten	1.027.092	551.396	12.725.620	1.514.450	5.936.925	5.274.329	31.350
Saldo	-635.224	-2.132.446	11.154.312	-543.071	4.311.944	3.645.035	-2.068.079
Administratie							
Exploitatie							
Uitgaven	3.374.084	3.215.213	3.294.663	3.861.035	4.076.588	4.216.912	4.487.358
Ontvangsten	533.472	359.733	397.862	395.756	363.649	396.145	309.862
Saldo	-2.840.612	-2.855.481	-2.896.801	-3.465.279	-3.712.939	-3.820.767	-4.177.497
Investerings							
Uitgaven	24.960	74.978	290.451	178.877	79.782	286.054	220.000
Ontvangsten	53.680	116.751	0	0	0	0	0
Saldo	28.720	41.773	-290.451	-178.877	-79.782	-286.054	-220.000
Zorg							
Exploitatie							
Uitgaven	2.657.520	2.831.760	2.963.914	3.093.968	3.386.420	3.330.949	4.127.854
Ontvangsten	2.191.900	2.103.093	2.212.707	2.094.366	2.640.881	2.033.592	2.505.241
Saldo	-465.620	-728.666	-751.207	-999.601	-745.539	-1.297.357	-1.622.612
Investerings							
Uitgaven	12.034	87.518	46.107	53.527	75.645	116.400	47.826
Ontvangsten	12.358	0	0	0	0	0	250.000
Saldo	324	-87.518	-46.107	-53.527	-75.645	-116.400	202.174

	2020	2021	2022	2023	2024		2025
	Jaarrekening	Jaarrekening	Jaarrekening	Jaarrekening	Jaarrekening	Meerjarenplan	Meerjarenplan
Grondgebied							
Exploitatie							
Uitgaven	3.663.189	3.990.225	3.872.348	4.090.972	4.169.815	5.203.412	5.050.995
Ontvangsten	157.017	95.923	188.987	163.935	200.103	135.060	139.133
Saldo	-3.506.172	-3.894.302	-3.683.360	-3.927.037	-3.969.712	-5.068.352	-4.911.862
Investerings							
Uitgaven	2.684.948	1.835.312	3.846.230	5.232.025	1.823.941	3.287.329	2.854.505
Ontvangsten	932.317	293.092	54.841	1.955.482	54.841	62.342	3.029.842
Saldo	-1.752.632	-1.542.220	-3.791.388	-3.276.542	-1.769.099	-3.224.987	175.337
Financiering							
Ontvangsten	60.766	60.766	60.766	60.766	60.766	60.766	60.766
Saldo	60.766	60.766	60.766	60.766	60.766	60.766	60.766
Gemeentelijke ontwikkeling							
Exploitatie							
Uitgaven	652.470	670.272	729.302	757.982	777.939	863.383	822.797
Ontvangsten	679.086	755.332	754.706	693.199	524.326	745.587	765.984
Saldo	26.617	85.060	25.404	-64.783	-253.612	-117.796	-56.814
Investerings							
Uitgaven	4.131	157.502	28.261	3.762	71.181	92.395	25.732
Saldo	-4.131	-157.502	-28.261	-3.762	-71.181	-92.395	-25.732
Vrije tijd							
Exploitatie							
Uitgaven	1.750.462	1.762.496	2.323.013	2.139.855	1.996.228	2.300.581	2.203.417
Ontvangsten	129.620	146.851	205.594	160.103	151.484	108.500	132.300
Saldo	-1.620.842	-1.615.645	-2.117.420	-1.979.752	-1.844.744	-2.192.081	-2.071.117
Investerings							
Uitgaven	146.489	246.584	7.601.557	1.517.167	1.212.384	1.048.495	700.713
Ontvangsten	0	600	0	0	1.375.079	1.375.000	0
Saldo	-146.489	-245.984	-7.601.557	-1.517.167	162.695	326.505	-700.713
Financiering							
Uitgaven	0	0	0	5.053.024	16.687	24.422	3.449
Ontvangsten	0	0	0	264.790	268.784	268.252	276.184
Saldo	0	0	0	-4.788.234	252.097	243.830	272.735
Veiligheid							
Exploitatie							
Uitgaven	1.529.481	1.907.605	2.135.123	2.154.541	1.682.765	1.692.061	2.805.049
Ontvangsten	24.750	24.951	38.611	48.463	55.645	45.050	180.050
Saldo	-1.504.731	-1.882.654	-2.096.512	-2.106.078	-1.627.120	-1.647.011	-2.624.999
Investerings							

	2020	2021	2022	2023	2024		2025
	Jaarrekening	Jaarrekening	Jaarrekening	Jaarrekening	Jaarrekening	Meerjarenplan	Meerjarenplan
Uitgaven	78.398	132.408	417.923	123.849	151.819	609.593	807.829
Saldo	-78.398	-132.408	-417.923	-123.849	-151.819	-609.593	-807.829

Andere gebruikte dossiers op dit rapport:

MJP:

MJP_HERZIENING_9_2025 2025: Budg. 49357

Meerjarenplan:

MJP_HERZIENING_9_2025 2025: Budg. 49357

Jaarrekeningen:

JR_ORIGINEEL_2020 2020: Budg. 355823 Alg. 24871

JR_ORIGINEEL_2021 2021: Budg. 389434 Alg. 25592

JR_ORIGINEEL_2022 2022: Budg. 432457 Alg. 29356

JR_ORIGINEEL_2023 2023: Budg. 478706 Alg. 30554

JR_ORIGINEEL_2024 2024: Budg. 528152 Alg. 29911

Journalvolnummers: JR Budg. 528152 Alg. 29911 / EK Budg. 49357

Gemeente (0207.690.262)

Marktplein 1, 9660 Brakel

Algemeen directeur: Jürgen De Mets

OCMW (0212.330.822)

Marktplein 26, 9660 Brakel

Financieel directeur: Ludo De Smet

I. Exploitatie-uitgaven	2020	2021	2022	2023	2024		2025
	Jaarrekening	Jaarrekening	Jaarrekening	Jaarrekening	Jaarrekening	Meerjarenplan	Meerjarenplan
A. Operationele uitgaven	13.686.012	14.456.544	15.376.657	16.242.437	16.180.490	17.697.096	19.594.939
1. Goederen en diensten	4.026.276	4.389.983	4.777.943	4.288.064	4.506.505	5.722.648	5.267.747
2. Bezoldigingen, sociale lasten en pensioenen	7.228.577	7.406.144	7.639.093	8.725.424	8.846.736	8.856.419	9.472.914
a. Politiek personeel	536.700	556.969	557.421	660.447	583.963	594.000	715.000
b. Vastbenoemd niet-onderwijzend personeel	2.990.165	2.766.990	2.479.753	2.635.253	2.775.289	2.811.187	2.871.753
c. Niet vastbenoemd niet-onderwijzend personeel	2.499.572	3.047.237	3.574.159	4.376.150	4.060.161	4.390.424	4.830.151
d. Onderwijzend personeel ten laste van bestuur	0	0	0	0	3.516	3.600	0
e. Onderwijzend personeel ten laste van andere overheden	804.675	804.675	804.675	804.675	1.155.875	804.675	804.675
f. Andere personeelskosten	215.948	222.854	215.149	240.410	259.187	242.534	241.335
g. Pensioenen	181.516	7.420	7.937	8.490	8.746	10.000	10.000
3. Individuele hulpverlening door het O.C.M.W.	243.265	281.975	322.404	370.119	456.091	524.762	551.751
4. Toegestane werkingssubsidies	2.175.207	2.349.934	2.625.698	2.792.600	2.349.018	2.569.478	4.282.103
- aan welzijnsverenigingen	0	0	0	0	0	3.695	645.445
- aan de politiezone	1.161.980	1.491.202	1.676.745	1.678.422	1.170.037	1.170.037	2.270.753
- aan de hulpverleningszone	345.439	358.220	371.474	391.905	435.015	435.015	442.635
- aan intergemeentelijke samenwerkingsverbanden (IGS)	8.181	51.462	66.149	197.603	247.408	356.955	293.409
- aan besturen van de eredienst	88.706	76.393	78.380	111.319	97.578	107.237	116.287
- aan andere begunstigen	570.900	372.658	432.950	413.351	398.980	496.540	513.574
5. Andere operationele uitgaven	12.687	28.507	11.519	66.229	22.140	23.790	20.425
B. Financiële uitgaven	53.360	39.721	148.660	304.343	306.542	275.716	433.615
1. Rente, commissies en kosten verbonden aan schulden	50.731	36.177	142.310	300.280	304.062	265.945	424.112
- aan financiële instellingen	49.045	32.678	81.593	199.363	167.125	139.004	294.645
- aan andere entiteiten	1.686	3.500	60.717	100.918	136.937	126.941	129.467
2. Andere financiële uitgaven	2.629	3.544	6.350	4.063	2.479	9.771	9.503

I. Exploitatie-uitgaven	2026	2027
	Meerjarenplan	Meerjarenplan
A. Operationele uitgaven	18.084.054	18.157.035

I. Exploitatie-uitgaven	2026	2027					
	Meerjarenplan	Meerjarenplan					
1. Goederen en diensten	4.849.850	4.827.636					
2. Bezoldigingen, sociale lasten en pensioenen	9.795.226	9.936.097					
a. Politiek personeel	665.000	665.000					
b. Vastbenoemd niet-onderwijzend personeel	2.935.126	2.985.517					
c. Niet vastbenoemd niet-onderwijzend personeel	5.138.806	5.229.150					
d. Onderwijzend personeel ten laste van bestuur	0	0					
e. Onderwijzend personeel ten laste van andere overheden	804.675	804.675					
f. Andere personeelskosten	241.619	241.755					
g. Pensioenen	10.000	10.000					
3. Individuele hulpverlening door het O.C.M.W.	536.751	536.751					
4. Toegestane werkingssubsidies	2.881.802	2.836.126					
- aan welzijnsverenigingen	0	0					
- aan de politiezone	1.500.000	1.500.000					
- aan de hulpverleningszone	456.766	456.766					
- aan intergemeentelijke samenwerkingsverbanden (IGS)	303.639	305.121					
- aan besturen van de eredienst	110.336	110.336					
- aan andere begunstigden	511.061	463.903					
5. Andere operationele uitgaven	20.425	20.425					
B. Financiële uitgaven	382.190	257.519					
1. Rente, commissies en kosten verbonden aan schulden	372.687	248.019					
- aan financiële instellingen	246.295	125.000					
- aan andere entiteiten	126.392	123.019					
2. Andere financiële uitgaven	9.503	9.500					
II. Exploitatieontvangsten	2020	2021	2022	2023	2024		2025
	Jaarrekening	Jaarrekening	Jaarrekening	Jaarrekening	Jaarrekening	Meerjarenplan	Meerjarenplan
A. Operationele ontvangsten	17.202.774	17.038.476	18.085.016	21.132.885	20.797.986	19.865.410	21.449.418
1. Ontvangsten uit de werking	1.932.755	1.770.007	1.145.743	1.041.059	1.101.971	936.246	1.149.946
2. Fiscale ontvangsten en boetes	9.017.472	8.870.569	9.295.776	12.143.354	10.989.463	10.933.950	11.754.882
a. Aanvullende belastingen	8.429.439	8.223.854	8.720.171	11.468.032	10.327.944	10.333.350	11.126.182
- Opcentiemen op de onroerende voorheffing	2.927.143	2.924.778	3.091.728	3.438.361	3.687.949	3.606.174	3.794.517
- Aanvullende belasting op de personenbelasting	5.266.670	5.061.432	5.391.903	7.775.279	6.381.339	6.457.117	7.052.992
- Andere aanvullende belastingen	235.627	237.644	236.540	254.391	258.656	270.059	278.673
b. Andere belastingen en boetes	588.033	646.715	575.605	675.322	661.519	600.600	628.700
3. Werkingssubsidies	5.779.493	6.072.364	6.461.407	6.715.293	8.242.449	6.794.480	6.999.971
a. Algemene werkingssubsidies	4.779.416	4.976.065	5.314.201	5.693.987	6.014.041	5.833.047	6.050.978
- Gemeentefonds	4.037.525	4.139.142	4.210.242	4.325.629	4.438.410	4.490.888	4.638.758
- Andere algemene werkingssubsidies	741.891	836.923	1.103.959	1.368.358	1.575.630	1.342.159	1.412.220

II. Exploitatieontvangsten	2020	2021	2022	2023	2024		2025
	Jaarrekening	Jaarrekening	Jaarrekening	Jaarrekening	Jaarrekening	Meerjarenplan	Meerjarenplan
- van de federale overheid	393	1.169	1.326	1.602	0	1.602	0
- van de Vlaamse overheid	741.498	835.754	1.102.633	1.366.756	1.572.840	1.340.557	1.412.220
- van andere entiteiten	0	0	0	0	2.791	0	0
b. Specifieke werkingsubsidies	1.000.077	1.096.299	1.147.206	1.021.306	2.228.408	961.433	948.994
- van de federale overheid	489.769	503.457	567.971	401.699	532.790	439.950	368.500
- van de Vlaamse overheid	510.308	584.170	537.561	539.633	1.684.329	521.483	580.494
- van de provincie	0	0	2.100	4.598	0	0	0
- van de gemeente	0	1.709	0	0	0	0	0
- van het OCMW	0	3.332	0	0	0	0	0
- van andere entiteiten	0	3.631	39.574	75.376	11.290	0	0
4. Recuperatie individuele hulpverlening	21.044	32.242	60.929	90.111	96.479	39.823	58.330
5. Andere operationele ontvangsten	452.009	293.295	1.121.160	1.143.068	367.625	1.160.910	1.486.289
B. Financiële ontvangsten	321.173	318.390	384.063	351.513	162.346	398.219	418.215

II. Exploitatieontvangsten	2026	2027
	Meerjarenplan	Meerjarenplan
A. Operationele ontvangsten	21.378.564	21.343.455
1. Ontvangsten uit de werking	996.946	996.946
2. Fiscale ontvangsten en boetes	11.986.686	11.991.686
a. Aanvullende belastingen	11.362.986	11.362.986
- Opcentiemen op de onroerende voorheffing	3.904.901	3.904.901
- Aanvullende belasting op de personenbelasting	7.174.449	7.174.449
- Andere aanvullende belastingen	283.636	283.636
b. Andere belastingen en boetes	623.700	628.700
3. Werkingsubsidies	7.166.702	7.149.464
a. Algemene werkingsubsidies	6.124.058	6.141.821
- Gemeentefonds	4.733.413	4.675.021
- Andere algemene werkingsubsidies	1.390.645	1.466.800
- van de federale overheid	0	0
- van de Vlaamse overheid	1.390.645	1.466.800
- van andere entiteiten	0	0
b. Specifieke werkingsubsidies	1.042.644	1.007.644
- van de federale overheid	489.950	454.950
- van de Vlaamse overheid	552.694	552.694
- van de provincie	0	0
- van de gemeente	0	0
- van het OCMW	0	0

II. Exploitatieontvangsten	2026	2027					
	Meerjarenplan	Meerjarenplan					
- van andere entiteiten	0	0					
4. Recuperatie individuele hulpverlening	58.330	58.330					
5. Andere operationele ontvangsten	1.169.900	1.147.029					
B. Financiële ontvangsten	398.215	398.215					
III. Exploitatiesaldo	3.784.574	2.860.601	2.943.762	4.937.618	4.473.301	2.290.817	1.839.079

III. Exploitatiesaldo	3.310.535	3.327.117
------------------------------	------------------	------------------

I. Investeringsuitgaven	2020	2021	2022	2023	2024		2025
	Jaarrekening	Jaarrekening	Jaarrekening	Jaarrekening	Jaarrekening	Meerjarenplan	Meerjarenplan
A. Investeringsuitgaven in financiële vaste activa	661.917	133.032	18	44	82	20	21
2. Intergemeentelijke samenwerkingsverbanden en soortgelijke entiteiten	659.367	133.032	18	44	82	20	21
4. Andere financiële vaste activa	2.550	0	0	0	0	0	0
B. Investeringsuitgaven in materiële vaste activa	2.108.632	2.125.822	11.331.702	6.747.809	3.083.721	4.429.791	3.320.401
1. Gemeenschapsgoederen en bedrijfsmatige materiële vaste activa	2.108.632	2.125.822	11.331.702	6.747.809	3.083.721	4.429.791	3.320.401
a. Terreinen en gebouwen	82.197	278.088	383.666	207.516	422.900	1.068.698	789.076
b. Wegen en andere infrastructuur	443.004	896.778	2.741.571	4.801.894	1.586.381	2.539.667	2.026.302
c. Roerende goederen	556.338	399.560	480.845	223.949	137.515	547.097	473.673
d. Leasing en soortgelijke rechten	1.027.092	551.396	7.725.620	1.514.450	936.925	274.329	31.350
C. Investeringsuitgaven in immateriële vaste activa	0	0	28.243	2.690	71.099	112.310	47.211
D. Toegestane investeringssubsidies	180.412	275.449	870.564	358.666	259.850	898.145	1.288.974
- aan de politiezone	0	74.939	417.923	0	42.295	228.270	254.447
- aan de hulpverleningszone	78.398	57.469	0	123.849	109.523	381.323	553.382
- aan intergemeentelijke samenwerkingsverbanden (IGS)	0	0	0	0	0	148.080	0
- aan besturen van de eredienst	92.014	133.040	442.642	222.781	91.123	123.563	471.144
- aan andere begunstigden	10.000	10.000	10.000	12.035	16.909	16.909	10.000

I. Investeringsuitgaven	2026	2027
	Meerjarenplan	Meerjarenplan
A. Investeringsuitgaven in financiële vaste activa	0	0
2. Intergemeentelijke samenwerkingsverbanden en soortgelijke entiteiten	0	0
4. Andere financiële vaste activa	0	0
B. Investeringsuitgaven in materiële vaste activa	1.558.100	415.100

I. Investeringsuitgaven	2026	2027					
	Meerjarenplan	Meerjarenplan					
1. Gemeenschapsgoederen en bedrijfsmatige materiële vaste activa	1.558.100	415.100					
a. Terreinen en gebouwen	10.000	10.000					
b. Wegen en andere infrastructuur	1.420.000	280.000					
c. Roerende goederen	96.750	93.750					
d. Leasing en soortgelijke rechten	31.350	31.350					
C. Investerings in immateriële vaste activa	0	0					
D. Toegestane investeringssubsidies	0	0					
- aan de politiezone	0	0					
- aan de hulpverleningszone	0	0					
- aan intergemeentelijke samenwerkingsverbanden (IGS)	0	0					
- aan besturen van de eredienst	0	0					
- aan andere begunstigen	0	0					
II. Investeringsontvangsten	2020	2021	2022	2023	2024		2025
	Jaarrekening	Jaarrekening	Jaarrekening	Jaarrekening	Jaarrekening	Meerjarenplan	Meerjarenplan
A. Verkoop van financiële vaste activa	54.841	54.841	54.841	54.841	54.841	54.842	54.842
2. Intergemeentelijke samenwerkingsverbanden en soortgelijke entiteiten	54.841	54.841	54.841	54.841	54.841	54.842	54.842
B. Verkoop van materiële vaste activa	931.155	124.386	55.015	453.321	1.375.079	1.377.500	750.000
1. Gemeenschapsgoederen en bedrijfsmatige materiële vaste activa	931.155	124.386	0	4.500	1.375.079	2.500	0
a. Terreinen en gebouwen	53.680	116.751	0	0	1.375.079	0	0
b. Wegen en andere infrastructuur	877.475	0	0	0	0	0	0
c. Roerende goederen	0	7.635	0	4.500	0	2.500	0
2. Andere materiële vaste activa	0	0	55.015	448.821	0	1.375.000	750.000
a. Onroerende goederen	0	0	55.015	448.821	0	1.375.000	750.000
D. Investeringssubsidies en -schenkingen	13.649	232.554	1.410	1.897.623	0	5.000	2.975.000
- van de Vlaamse overheid	12.358	232.554	0	1.897.623	0	5.000	2.975.000
- van andere entiteiten	1.290	0	1.410	0	0	0	0

II. Investeringsontvangsten	2026	2027
	Meerjarenplan	Meerjarenplan
A. Verkoop van financiële vaste activa	0	0
2. Intergemeentelijke samenwerkingsverbanden en soortgelijke entiteiten	0	0
B. Verkoop van materiële vaste activa	0	0
1. Gemeenschapsgoederen en bedrijfsmatige materiële vaste activa	0	0
a. Terreinen en gebouwen	0	0
b. Wegen en andere infrastructuur	0	0

II. Investeringsontvangsten	2026	2027					
	Meerjarenplan	Meerjarenplan					
c. Roerende goederen	0	0					
2. Andere materiële vaste activa	0	0					
a. Onroerende goederen	0	0					
D. Investeringssubsidies en -schenkingen	665.000	5.000					
- van de Vlaamse overheid	665.000	5.000					
- van andere entiteiten	0	0					
III. Investeringsaldo	-1.951.316	-2.122.522	-12.119.261	-4.703.424	-1.984.832	-4.002.924	-876.764

III. Investeringsaldo	-893.100	-410.100
------------------------------	-----------------	-----------------

Saldo exploitatie en investeringen	1.833.259	738.080	-9.175.498	234.194	2.488.469	-1.712.107	962.315
---	------------------	----------------	-------------------	----------------	------------------	-------------------	----------------

Saldo exploitatie en investeringen	2.417.435	2.917.017
---	------------------	------------------

I. Financieringsuitgaven	2020	2021	2022	2023	2024		2025
	Jaarrekening	Jaarrekening	Jaarrekening	Jaarrekening	Jaarrekening	Meerjarenplan	Meerjarenplan
A. Vereffening van financiële schulden	1.662.316	2.683.842	1.571.308	2.057.520	1.624.981	1.629.294	2.099.429
1. Periodieke aflossingen van opgenomen leningen en leasings	1.662.316	2.683.842	1.571.308	2.057.520	1.624.981	1.629.294	2.099.429
C. Toegestane leningen en betalingsuitstel	0	0	0	5.053.024	16.687	24.422	3.449
1. Toegestane leningen	0	0	0	5.053.024	16.687	24.422	3.449
- aan intergemeentelijke samenwerkingsverbanden (IGS)	0	0	0	5.053.024	16.687	24.422	3.449

I. Financieringsuitgaven	2026	2027
	Meerjarenplan	Meerjarenplan
A. Vereffening van financiële schulden	1.793.110	1.837.745
1. Periodieke aflossingen van opgenomen leningen en leasings	1.793.110	1.837.745
C. Toegestane leningen en betalingsuitstel	3.449	3.449
1. Toegestane leningen	3.449	3.449
- aan intergemeentelijke samenwerkingsverbanden (IGS)	3.449	3.449

II. Financieringsontvangsten	2020	2021	2022	2023	2024		2025
	Jaarrekening	Jaarrekening	Jaarrekening	Jaarrekening	Jaarrekening	Meerjarenplan	Meerjarenplan
A. Aangaan van financiële schulden	1.027.092	551.396	12.725.620	1.514.450	5.936.925	5.274.329	31.350
- opname van leningen en leasings bij financiële instellingen	0	0	5.000.000	0	5.041.958	5.000.000	0
- opname van leningen en leasings bij andere entiteiten	1.027.092	551.396	7.725.620	1.514.450	894.967	274.329	31.350
C. Vereffening van toegestane leningen en betalingsuitstel	60.766	60.766	60.766	325.556	329.550	329.018	336.950
1. Terugvordering van toegestane leningen	60.766	60.766	60.766	325.556	329.550	329.018	336.950
a. Periodieke terugvorderingen	60.766	60.766	60.766	325.556	329.550	329.018	330.053
b. Niet-periodieke terugvorderingen	0	0	0	0	0	0	6.897

II. Financieringsontvangsten	2026	2027					
	Meerjarenplan	Meerjarenplan					
A. Aangaan van financiële schulden	31.350	31.350					
- opname van leningen en leasings bij financiële instellingen	0	0					
- opname van leningen en leasings bij andere entiteiten	31.350	31.350					
C. Vereffening van toegestane leningen en betalingsuitstel	276.840	277.875					
1. Terugvordering van toegestane leningen	276.840	277.875					
a. Periodieke terugvorderingen	269.943	270.978					
b. Niet-periodieke terugvorderingen	6.897	6.897					
III. Financieringssaldo	-574.458	-2.071.680	11.215.078	-5.270.538	4.624.807	3.949.631	-1.734.578

III. Financieringssaldo	-1.488.369	-1.531.969
--------------------------------	-------------------	-------------------

Budgettair resultaat van het boekjaar	1.258.801	-1.333.600	2.039.579	-5.036.344	7.113.276	2.237.524	-772.263
--	------------------	-------------------	------------------	-------------------	------------------	------------------	-----------------

Budgettair resultaat van het boekjaar	929.066	1.385.048
--	----------------	------------------

Andere gebruikte dossiers op dit rapport:

MJP:

MJP_HERZIENING_9_2025 2025: Budg. 49357

Meerjarenplan:

MJP_HERZIENING_9_2025 2025: Budg. 49357

Jaarrekeningen:

JR_ORIGINEEL_2020 2020: Budg. 355823 Alg. 24871

JR_ORIGINEEL_2021 2021: Budg. 389434 Alg. 25592

JR_ORIGINEEL_2022 2022: Budg. 432457 Alg. 29356

JR_ORIGINEEL_2023 2023: Budg. 478706 Alg. 30554

JR_ORIGINEEL_2024 2024: Budg. 528152 Alg. 29911

PRIO IP-1: Bouw nieuw zwembad

ACT-39: Nieuw zwembad.

	Reeds gerealiseerd		Nog te realiseren*			Totaal
	Voor MJP	In MJP	Voor MJP	In MJP	Na MJP	
I. UITGAVEN	0	9.115.932	0	31.350	0	9.147.282
B. Investerings in materiële vaste activa	0	9.115.932	0	31.350	0	9.147.282
1. Gemeenschapsgoederen en bedrijfsmatige materiële vaste activa	0	9.115.932	0	31.350	0	9.147.282
d. Leasing en soortgelijke rechten	0	9.115.932	0	31.350	0	9.147.282

Jaarlijkse transacties

	2020	2021	2022	2023	2024	2025
	Gerealiseerd	Gerealiseerd	Gerealiseerd	Gerealiseerd	Gerealiseerd	Te realiseren
I. UITGAVEN	0	76.551	7.514.596	1.482.827	41.958	10.450
B. Investerings in materiële vaste activa	0	76.551	7.514.596	1.482.827	41.958	10.450
1. Gemeenschapsgoederen en bedrijfsmatige materiële vaste activa	0	76.551	7.514.596	1.482.827	41.958	10.450
d. Leasing en soortgelijke rechten	0	76.551	7.514.596	1.482.827	41.958	10.450

PRIO IP-4: Bouw podiumzaal en administratief centrum
ACT-37: Podiumzaal met muziekschool en administratief centrum .

	Reeds gerealiseerd		Nog te realiseren*			Totaal
	Voor MJP	In MJP	Voor MJP	In MJP	Na MJP	
I. UITGAVEN	0	177.811	0	0	0	177.811
B. Investerings in materiële vaste activa	0	177.811	0	0	0	177.811
1. Gemeenschapsgoederen en bedrijfsmatige materiële vaste activa	0	177.811	0	0	0	177.811
a. Terreinen en gebouwen	0	177.811	0	0	0	177.811

Jaarlijkse transacties

	2020	2021	2022	2023	2024	2025
	Gerealiseerd	Gerealiseerd	Gerealiseerd	Gerealiseerd	Gerealiseerd	Te realiseren
I. UITGAVEN	0	20.662	19.771	137.378	0	0
B. Investerings in materiële vaste activa	0	20.662	19.771	137.378	0	0
1. Gemeenschapsgoederen en bedrijfsmatige materiële vaste activa	0	20.662	19.771	137.378	0	0
a. Terreinen en gebouwen	0	20.662	19.771	137.378	0	0

Andere gebruikte dossiers op dit rapport:

Nog te realiseren in MJP:

MJP_HERZIENING_9_2025 2025: Budg. 49357

() Het cijfer in de kolom 'Nog te realiseren in MJP' omvat de cijfers van alle jaren in het dossier.*

Reeds gerealiseerd in MJP:

JR_ORIGINEEL_2020 2020: Budg. 355823 Alg. 24871

JR_ORIGINEEL_2021 2021: Budg. 389434 Alg. 25592

JR_ORIGINEEL_2022 2022: Budg. 432457 Alg. 29356

JR_ORIGINEEL_2023 2023: Budg. 478706 Alg. 30554

JR_ORIGINEEL_2024 2024: Budg. 528152 Alg. 29911

MATERIËLE VERSCHILLEN TUSSEN MEERJARENPLAN EN REKENING - INVESTERINGEN (GEMEENTE)

UITGAVEN		Code	BOEKJAAR 2024	MEERJARENPLAN 2024	VERSCHIL	VERKLARING
BELEIDSVELD						
0200	Wegen	224	1.580.571	2.496.750	-916.179	Geen uitvoering St.-Martensstraat + geen investering in trage wegen
0740	Sportsector- en verenigingsondersteuning	250	866.341	74.005	792.336	Overdracht sporthal > Farys
0750	Jeugdsector- en verenigingsondersteuning	221	299.464	834.207	-534.743	Geen uitvoering KSA Elst in 2024
0410	Brandweer	664	109.523	381.323	-271.800	Latere opvraging kapitaalssubsidies aan brandweer
0400	Politiediensten	664	42.295	228.270	-185.975	Latere opvraging kapitaalssubsidies aan politie
0110	Secretariaat	242	53.826	238.547	-184.721	Vertraging ict up-grade
0310	Beheer van regen- en afvalwater	664		148.080	-148.080	Aquario bijdrage vervalt
0670	Straatverlichting	250	70.584	200.324	-129.740	Vertraging investeringen OV
0705	Gemeenschapscentrum	221		60.500	-60.500	Geen vernieuwing zaal Cordenuit
0390	Overige milieubescherming	230		56.000	-56.000	Vervanging en extra glasbolsites verschoven > 2025
0200	Wegen	230	24.691	77.000	-52.309	Minder vervangingsinvesteringen
0200	Wegen	241		50.000	-50.000	Aankoop dumper verschoven > 2025
0790	Erediensten	664	91.123	123.563	-32.441	Verschuivingen in de uitvoering investeringen kerken
0750	Jeugdsector- en verenigingsondersteuning	230	847	25.000	-24.153	
0510	Nijverheid	214	71.099	92.310	-21.211	lagere kosten RUP zonevreemde woningen
0390	Overige milieubescherming	214		20.000	-20.000	Geen uitvoering bermbeheerplan
0110	Secretariaat	221	11.652	27.007	-15.355	Geen uitgaven voor studie podiumzaal
0200	Wegen	228		15.000	-15.000	Geen nieuwe nutsvoorzieningen
0200	Wegen	225	5.810	18.700	-12.890	Minder aankoop vuilnisbakken
0309	Overig afval- en materialenbeheer	230	967	12.000	-11.033	Schrappen dure bosmaaier
0820	Deeltijds kunstonderwijs	230		11.000	-11.000	Vernieuwen toiletten school doorgeschoven.
0800	Gewoon basisonderwijs	221	20.846	31.700	-10.854	Zonnepanelen afgerond
0200	Wegen	220		10.000	-10.000	Geen aankoop gronden Ronsesestraat deel B + Hayershoek

MATERIËLE VERSCHILLEN TUSSEN MEERJARENPLAN EN REKENING - INVESTERINGEN (GEMEENTE)

ONTVANGSTEN		Code	BOEKJAAR 2024	MEERJARENPLAN 2024	VERSCHIL	VERKLARING
BELEIDSVELD						
0740	Sportsector- en verenigingsondersteuning	261		1.375.000	-1.375.000	Verkoop oud zwembad
0740	Sportsector- en verenigingsondersteuning	221	1.367.736		1.367.736	Verkoop oud zwembad
0740	Sportsector- en verenigingsondersteuning	220	7.343		7.343	Verkoop grond oud zwembad

MATERIËLE VERSCHILLEN TUSSEN MEERJARENPLAN EN REKENING - INVESTERINGEN (OCMW)

UITGAVEN		Code	BOEKJAAR	MEERJARENPLAN	VERSCHIL	VERKLARING
BELEIDSVELD			2024	2024		
0900	Sociale bijstand	221	3.086	5.500	-2.415	Lagere kosten scheidingswand noodwoning

MATERIËLE VERSCHILLEN TUSSEN MEERJARENPLAN EN REKENING - INVESTERINGEN (OCMW)

ONTVANGSTEN		Code	BOEKJAAR 2024	MEERJARENPLAN 2024	VERSCHIL	VERKLARING
BELEIDSVELD						
0050	Patrimonium zonder maatschappelijk doel	260				

Journalvolgnommern: JR Budg. 528152 Alg. 29911

Gemeente (0207.690.262)

Marktplein 1, 9660 Brakel

Algemeen directeur: Jürgen De Mets

OCMW (0212.330.822)

Marktplein 26, 9660 Brakel

Financieel directeur: Ludo De Smet

Financiële schulden op 31 december	2020	2021	2022	2023	2024	2025
A. Financiële schulden op lange termijn	4.817.908	4.133.938	15.053.256	14.499.641	18.301.776	16.540.016
1. Financiële schulden op 1 januari	6.655.819	4.817.908	4.133.938	15.053.256	14.499.641	18.301.776
2. Nieuwe leningen	1.027.092	551.396	12.725.620	1.514.450	5.936.925	31.350
4. Overboekingen	-2.865.004	-1.235.366	-1.806.302	-2.068.064	-2.134.791	-1.793.110
B. Financiële schulden op lange termijn die binnen het jaar vervallen	2.788.422	1.339.946	1.574.940	1.585.484	2.095.294	1.367.039
1. Financiële schulden op 1 januari	1.585.735	2.788.422	1.339.946	1.574.940	1.585.484	2.095.294
2. Aflossingen	-1.662.316	-2.683.842	-1.571.308	-2.057.520	-1.624.981	-2.521.365
3. Overboekingen	2.865.004	1.235.366	1.806.302	2.068.064	2.134.791	1.793.110
C. Financiële schulden op korte termijn	0	0	0	2.000.000	0	0
Totaal financiële schulden	7.606.330	5.473.884	16.628.196	18.085.125	20.397.069	17.907.054

Financiële schulden op 31 december	2026	2027
A. Financiële schulden op lange termijn	14.733.621	13.409.492
1. Financiële schulden op 1 januari	16.540.016	14.733.621
2. Nieuwe leningen	31.350	31.350
4. Overboekingen	-1.837.745	-1.355.479
B. Financiële schulden op lange termijn die binnen het jaar vervallen	1.411.674	929.408
1. Financiële schulden op 1 januari	1.367.039	1.411.674
2. Aflossingen	-1.793.110	-1.837.745
3. Overboekingen	1.837.745	1.355.479
C. Financiële schulden op korte termijn	0	0
Totaal financiële schulden	16.145.294	14.338.899

Andere gebruikte dossiers op dit rapport:

Meerjarenplan:

MJP_HERZIENING_9_2025 2025: Budg. 49357

Jaarrekeningen:

JR_ORIGINEEL_2020 2020: Budg. 355823 Alg. 24871

JR_ORIGINEEL_2021 2021: Budg. 389434 Alg. 25592

JR_ORIGINEEL_2022 2022: Budg. 432457 Alg. 29356

JR_ORIGINEEL_2023 2023: Budg. 478706 Alg. 30554

JR_ORIGINEEL_2024 2024: Budg. 528152 Alg. 29911

Commentaar bij T 4.

Schuld gemeente Brakel op 31/12/2024

MAR	omschrijving	bedrag		
1720000	OV - Leasingschulden en soortgelijke schulden in het kader van PPS-overe...	€ 1.070.040,06		
1721000	Zwembad + sporthal - Andere leasingschulden en soortgelijke schulden	€ 8.489.189,21		
1733000	Schulden aan kredietinstellingen aangegaan door het bestuur en ten ...	€ 8.742.545,56		
			€ 18.301.774,83	
4220010	OV- Leasingschulden en soortgelijke schulden in het kader van PPS-o...	€ 141.734,46		
4221000	Andere leasingschulden en soortgelijke schulden	€ 520.154,10		
4233000	Schulden aan kredietinstellingen aangegaan door het bestuur die bin...	€ 1.433.404,97		
			€ 2.095.293,53	
				€ 20.397.068,36
2903008	Vorderingen wegens toegestane leningen - nominale waarde > 1 jaar	€ 4.510.419,31		
4002000	Vorderingen wegens toegestane leningen - nominale waarde < 1 jaar	€ 268.783,52		
			€ 4.779.202,83	€ 4.779.202,83
				€ 15.617.865,53

Om de werkelijke schuld van de gemeente Brakel te kennen dienen we een combinatie te maken van

rubriek B.1.b financiële schulden = € 18.301.774,83

+ rubriek A.4 Schulden op lange termijn < 1 jaar op het passief van de balans = € 2.095.293,53

en

rubriek A. 1. Vorderingen uit ruiltransacties op het actief van de balans.

= € 4.672.419 - € 162.000 lange termijn vordering najaarszon = € 4.510.419,31

+ E. vorderingen op lange termijn < 1 jaar = € 268.783,52

Per saldo komt de totale schuld voor de gemeente op € 15.617.865,53 op 31/12/2024.

Of € 15.617.865,53 / 15008 = € 1040 / inwoner.

Schema T5: De toelichting bij de balans

Gemeente Brakel
 Marktplaats 1 - 9660 Brakel
 Ondernemingsnr.: 0207.690.262

Filters

Boekjaar: 2024

Budgettaire entiteiten: GEMEENTE

1. Mutatiestaat van de vaste activa

	Boekwaarde op 1/1	Aankopen	Verkopen	Overboeking	Herwaardering	Afschrijving en waardeverminderingen	Andere mutaties	Boekwaarde op 31/12
B. Financiële vaste activa	€ 12.429.648,33	€ 82,29	€ 54.841,45	€ 0,00	€ 158.701,56	€ 0,00	€ 0,00	€ 12.533.590,73
1. Extern verzelfstandigde agentschappen	€ 0,00	€ 0,00	€ 0,00	€ 0,00	€ 0,00	€ 0,00	€ 0,00	€ 0,00
2. Intergemeentelijke samenwerkingsverbanden en soortgelijke entiteiten	€ 12.371.158,78	€ 82,29	€ 54.841,45	€ 0,00	€ 158.701,56	€ 0,00	€ 0,00	€ 12.475.101,18
3. OCMW-verenigingen	€ 0,00	€ 0,00	€ 0,00	€ 0,00	€ 0,00	€ 0,00	€ 0,00	€ 0,00
4. Andere financiële vaste activa	€ 58.489,55	€ 0,00	€ 0,00	€ 0,00	€ 0,00	€ 0,00	€ 0,00	€ 58.489,55
C. Materiële vaste activa	€ 57.902.057,03	€ 3.237.757,54	€ 1.375.078,92	€ -2.155.982,15		€ -504.491,65	€ 0,00	€ 58.113.245,15
1. Gemeenschapsgoederen	€ 57.844.881,15	€ 3.237.757,54	€ 1.375.078,92	€ -2.155.982,15		€ -509.741,38	€ 0,00	€ 58.061.319,00
a. Terreinen en gebouwen	€ 25.081.909,75	€ 422.807,34	€ 1.375.078,92	€ -1.999.431,63		€ -3.048.938,84	€ 0,00	€ 25.179.145,38
b. Wegen en andere infrastructuur	€ 21.842.542,93	€ 1.741.109,48	€ 0,00	€ -154.728,88		€ 1.061.486,29	€ 0,00	€ 22.367.437,24
c. Installaties, machines en uitrusting	€ 337.160,83	€ 40.123,30	€ 0,00	€ 0,00		€ 132.299,54	€ 0,00	€ 244.984,59
d. Meubilair, kantooruitrusting en rollend materieel	€ 459.514,17	€ 96.792,36	€ 0,00	€ -1.821,64		€ 211.917,32	€ 0,00	€ 342.567,57
e. Leasing en soortgelijke rechten	€ 10.111.795,88	€ 936.925,06	€ 0,00	€ 0,00		€ 1.133.494,31	€ 0,00	€ 9.915.226,63
f. Erfgoed	€ 11.957,59	€ 0,00	€ 0,00	€ 0,00		€ 0,00	€ 0,00	€ 11.957,59
2. Bedrijfsmatige materiële vaste activa	€ 0,00	€ 0,00	€ 0,00	€ 0,00		€ 0,00	€ 0,00	€ 0,00
a. Terreinen en gebouwen	€ 0,00	€ 0,00	€ 0,00	€ 0,00		€ 0,00	€ 0,00	€ 0,00
b. Installaties, machines en uitrusting	€ 0,00	€ 0,00	€ 0,00	€ 0,00		€ 0,00	€ 0,00	€ 0,00
c. Meubilair, kantooruitrusting en rollend materieel	€ 0,00	€ 0,00	€ 0,00	€ 0,00		€ 0,00	€ 0,00	€ 0,00
d. Leasing en soortgelijke rechten	€ 0,00	€ 0,00	€ 0,00	€ 0,00		€ 0,00	€ 0,00	€ 0,00
3. Andere materiële vaste activa	€ 57.175,88	€ 0,00	€ 0,00	€ 0,00	€ 0,00	€ 5.249,73	€ 0,00	€ 51.926,15
a. Terreinen en gebouwen	€ 57.175,88	€ 0,00	€ 0,00	€ 0,00	€ 0,00	€ 5.249,73	€ 0,00	€ 51.926,15
b. Roerende goederen	€ 0,00	€ 0,00	€ 0,00	€ 0,00	€ 0,00	€ 0,00	€ 0,00	€ 0,00
D. Immateriële vaste activa	€ 19.097,40	€ 71.098,87	€ 0,00	€ 0,00		€ 20.406,25	€ 0,00	€ 69.790,02

2. De mutatiestaat van het nettoactief

A. Kapitaalsubsidies en schenkingen	Boekwaarde op 1/1	Toevoeging	Verrekening	Andere mutaties	Boekwaarde op 31/12
Gemeente	€ 7.061.834,19	€ 0,00	€ 188.628,22	€ 0,00	€ 6.873.205,97
Totaal	€ 7.061.834,19	€ 0,00	€ 188.628,22	€ 0,00	€ 6.873.205,97
B. Gecumuleerd overschot of tekort	Boekwaarde op 1/1	Overschot of tekort van het boekjaar	Tussenkost gemeente aan OCMW	Andere mutaties	Boekwaarde op 31/12
Gemeente	€ 6.285.502,24	€ 1.654.569,73	€ 0,00	€ 0,00	€ 7.940.071,97
Totaal	€ 6.285.502,24	€ 1.654.569,73	€ 0,00	€ 0,00	€ 7.940.071,97
C. Herwaarderingsreserves	Boekwaarde op 1/1	Toevoeging	Terugneming	Andere mutaties	Boekwaarde op 31/12
Gemeente	€ 2.172.099,45	€ 343.248,74	€ -184.547,18	€ 0,00	€ 2.330.801,01
Totaal	€ 2.172.099,45	€ 343.248,74	€ -184.547,18	€ 0,00	€ 2.330.801,01
D. Overig nettoactief	Boekwaarde op 1/1	Wijziging kapitaal		Andere mutaties	Boekwaarde op 31/12
Gemeente	€ 37.979.784,09	€ 0,00		€ 0,00	€ 37.979.784,09
Totaal	€ 37.979.784,09	€ 0,00		€ 0,00	€ 37.979.784,09
Totaal nettoactief	Boekwaarde op 1/1			Mutatie	Boekwaarde op 31/12
Gemeente	€ 53.499.219,97			€ 1.624.643,07	€ 55.123.863,04
Totaal	€ 53.499.219,97			€ 1.624.643,07	€ 55.123.863,04



Schema T5: De toelichting bij de balans

OCMW Brakel
Marktplein 26 - 9660 Brakel
Ondernemingsnr.: 0212.330.822

Filters

Boekjaar: 2024

Budgettaire entiteiten: OCMW

1. Mutatiestaat van de vaste activa

	Boekwaarde op 1/1	Aankopen	Verkopen	Overboeking	Herwaardering	Afschrijving en waardeverminderingen	Andere mutaties	Boekwaarde op 31/12
B. Financiële vaste activa	€ 390.477,90	€ 0,00	€ 0,00	€ 0,00	€ 0,00	€ 0,00	€ 0,00	€ 390.477,90
1. Extern verzelfstandigde agentschappen	€ 0,00	€ 0,00	€ 0,00	€ 0,00	€ 0,00	€ 0,00	€ 0,00	€ 0,00
2. Intergemeentelijke samenwerkingsverbanden en soortgelijke entiteiten	€ 4.875,00	€ 0,00	€ 0,00	€ 0,00	€ 0,00	€ 0,00	€ 0,00	€ 4.875,00
3. OCMW-verenigingen	€ 377.000,00	€ 0,00	€ 0,00	€ 0,00	€ 0,00	€ 0,00	€ 0,00	€ 377.000,00
4. Andere financiële vaste activa	€ 8.602,90	€ 0,00	€ 0,00	€ 0,00	€ 0,00	€ 0,00	€ 0,00	€ 8.602,90
C. Materiële vaste activa	€ 600.170,38	€ 5.506,50	€ 0,00	€ 0,00		€ 7.394,61	€ 0,00	€ 598.282,27
1. Gemeenschapsgoederen	€ 461.015,85	€ 5.506,50	€ 0,00	€ 0,00		€ 7.394,61	€ 0,00	€ 459.127,74
a. Terreinen en gebouwen	€ 454.885,38	€ 3.085,50	€ 0,00	€ 0,00		€ 5.319,54	€ 0,00	€ 452.651,34
b. Wegen en andere infrastructuur	€ 0,00	€ 0,00	€ 0,00	€ 0,00		€ 0,00	€ 0,00	€ 0,00
c. Installaties, machines en uitrusting	€ 4.076,97	€ 2.421,00	€ 0,00	€ 0,00		€ 1.561,69	€ 0,00	€ 4.936,28
d. Meubilair, kantooruitrusting en rollend materieel	€ 2.053,50	€ 0,00	€ 0,00	€ 0,00		€ 513,38	€ 0,00	€ 1.540,12
e. Leasing en soortgelijke rechten	€ 0,00	€ 0,00	€ 0,00	€ 0,00		€ 0,00	€ 0,00	€ 0,00
f. Erfgoed	€ 0,00	€ 0,00	€ 0,00	€ 0,00		€ 0,00	€ 0,00	€ 0,00
2. Bedrijfsmatige materiële vaste activa	€ 0,00	€ 0,00	€ 0,00	€ 0,00		€ 0,00	€ 0,00	€ 0,00
a. Terreinen en gebouwen	€ 0,00	€ 0,00	€ 0,00	€ 0,00		€ 0,00	€ 0,00	€ 0,00
b. Installaties, machines en uitrusting	€ 0,00	€ 0,00	€ 0,00	€ 0,00		€ 0,00	€ 0,00	€ 0,00
c. Meubilair, kantooruitrusting en rollend materieel	€ 0,00	€ 0,00	€ 0,00	€ 0,00		€ 0,00	€ 0,00	€ 0,00
d. Leasing en soortgelijke rechten	€ 0,00	€ 0,00	€ 0,00	€ 0,00		€ 0,00	€ 0,00	€ 0,00
3. Andere materiële vaste activa	€ 139.154,53	€ 0,00	€ 0,00	€ 0,00	€ 0,00	€ 0,00	€ 0,00	€ 139.154,53
a. Terreinen en gebouwen	€ 139.154,53	€ 0,00	€ 0,00	€ 0,00	€ 0,00	€ 0,00	€ 0,00	€ 139.154,53
b. Roerende goederen	€ 0,00	€ 0,00	€ 0,00	€ 0,00	€ 0,00	€ 0,00	€ 0,00	€ 0,00
D. Immateriële vaste activa	€ 0,00	€ 0,00	€ 0,00	€ 0,00		€ 0,00	€ 0,00	€ 0,00

2. De mutatiestaat van het nettoactief

A. Kapitaalsubsidies en schenkingen	Boekwaarde op 1/1	Toevoeging	Verrekening	Andere mutaties	Boekwaarde op 31/12
OCMW	€ 498.389,59	€ 0,00	€ 3.471,66	€ 0,00	€ 494.917,93
Totaal	€ 498.389,59	€ 0,00	€ 3.471,66	€ 0,00	€ 494.917,93
B. Gecumuleerd overschot of tekort	Boekwaarde op 1/1	Overschot of tekort van het boekjaar	Tussenkost gemeente aan OCMW	Andere mutaties	Boekwaarde op 31/12
OCMW	€ -1.432.282,04	€ -818.326,27	€ 0,00	€ 0,00	€ -2.250.608,31
Totaal	€ -1.432.282,04	€ -818.326,27	€ 0,00	€ 0,00	€ -2.250.608,31
C. Herwaarderingsreserves	Boekwaarde op 1/1	Toevoeging	Terugneming	Andere mutaties	Boekwaarde op 31/12
OCMW	€ 0,00	€ 0,00	€ 0,00	€ 0,00	€ 0,00
Totaal	€ 0,00	€ 0,00	€ 0,00	€ 0,00	€ 0,00
D. Overig nettoactief	Boekwaarde op 1/1	Wijziging kapitaal		Andere mutaties	Boekwaarde op 31/12
OCMW	€ 1.025.555,03	€ 0,00		€ 0,00	€ 1.025.555,03
Totaal	€ 1.025.555,03	€ 0,00		€ 0,00	€ 1.025.555,03
Totaal nettoactief	Boekwaarde op 1/1			Mutatie	Boekwaarde op 31/12
OCMW	€ 91.662,58			€ -821.797,93	€ -730.135,35
Totaal	€ 91.662,58			€ -821.797,93	€ -730.135,35

Overzicht investeringen 2024

Beleidsitem	Algemene rekening	Beleidsitem omschrijving	Aanrekeningen	Interne info
0510-00	2140000	Nijverheid	€ 71.098,87	RUP Zonevremde woningen in kwetsbaar gebied
0740-01	2500000	Zwembad	€ 41.958,36	Jaarlijkse investeringen in het zwembad
0200-00	2240000	Wegen	€ 11.037,29	Afrekening vernieuwen voetpaden Herreweg...
0200-00	2240000	Wegen	€ 453.378,19	Asfalt € 187,816 + diverse wegenwerken € 265.561
0200-00	2240000	Wegen	€ 87.341,96	Ontwerpkosten fietspad Kasteeldreef
0200-00	2240000	Wegen	€ 1.028.027,15	Fietspad Ronsesestraat - schaderegelingen + kosten werken.
0200-00	2240000	Wegen	€ 786,50	Hekwerk Herenhof-Leinstraat
0200-00	2250000	Wegen	€ 2.787,84	Vuilnisbakken Hovendaal en Rijdtmeersen
0670-00	2500000	Straatverlichting	€ 70.584,38	Verleiding openbare verlichting.
0340-00	2200000	Aankoop, inrichting en beheer van natuur, groen en bos	€ 25.573,27	Grond Te Parike voor bebossing
0610-00	2811000	Stads- en plattelandsontwikkeling	€ 82,29	Annuiteiten De Lijn
0750-00	2210000	Jeugd	€ 299.464,47	Skatepark
0740-02	2500000	Sporthal	€ 824.382,32	Overdracht sporthal naar Farys
0729-00	6640160	Overig beleid inzake het onroerend erfgoed	€ 6.908,66	Restauratiepremie kapel Verrebeke
0110-00	2210000	Secretariaat	€ 11.652,30	Akoestische panelen + toegangscontrole gemeentehuis
0110-00	2300000	Secretariaat	€ 1.813,79	Versnipperaar burgerzaken
0110-00	2400000	Secretariaat	€ 12.490,01	Divers meubilair
0110-00	2420000	Secretariaat	€ 53.825,57	Bioboxen + netwerkapparatuur + gps landmeten
0200-00	2250000	Wegen	€ 3.021,67	Fietsnietjes + zitbanken
0200-00	2300000	Wegen	€ 24.690,52	diverse gereedschappen loods
0200-00	2420000	Wegen	€ 5.959,77	Tablets technische dienst
0210-00	2210000	Openbaar vervoer	€ 9.006,58	Bushokjes
0309-00	2300000	Overig afvalbeheer	€ 967,00	Bosmaaiër recyclagepark
0309-00	2420000	Overig afvalbeheer	€ 2.747,24	Bediening slagbomen containerpark
0400-00	6640100	Politiediensten	€ 42.295,37	Investerings­toelage politie
0410-00	6640110	Brandweer	€ 109.523,32	Investerings­toelage brandweer
0703-00	2210000	Openbare bibliotheken	€ 17.782,01	Ver­nieuwing dak bibliotheek
0703-00	2300000	Openbare bibliotheken	€ 399,00	Koelkast bibliotheek
0703-00	2400000	Openbare bibliotheken	€ 16.495,81	Stoelen bibliotheek + tafels gemeenteraad
0703-00	2420000	Openbare bibliotheken	€ 189,00	Mini pc bibliotheek
0705-00	2300000	Gemeenschapscentrum	€ 866,37	Koelkast buurthuis Cordenuit
0750-00	2300000	Jeugd	€ 847,00	Voetbaldoelen speelnatuur Everbeek
0790-00	6640000	Bijdrage aan de besturen van de erediensten	€ 40.554,97	Investerings­toelage KF Nederbrakel
0790-00	6640020	Bijdrage aan de besturen van de erediensten	€ 7.260,00	Investerings­toelage KF Parike
0790-00	6640030	Bijdrage aan de besturen van de erediensten	€ 10.291,39	Investerings­toelage KF Everbeek benden
0790-00	6640040	Bijdrage aan de besturen van de erediensten	€ 12.477,68	Investerings­toelage KF Everbeek boven
0790-00	6640050	Bijdrage aan de besturen van de erediensten	€ 3.443,61	Investerings­toelage KF Zegelsem
0790-00	6640070	Bijdrage aan de besturen van de erediensten	€ 15.730,00	Investerings­toelage KF Elst
0790-00	6640080	Bijdrage aan de besturen van de erediensten	€ 1.365,14	Investerings­toelage KF Sint-Maria-Oudenhove
0800-00	2210000	Gewoon kleuteronderwijs	€ 20.845,97	Zonnepanelen
0800-00	2300000	Gewoon kleuteronderwijs	€ 10.539,62	Vaatwas + koffiezetapparaat
0800-00	2420000	Gewoon kleuteronderwijs	€ 3.263,32	Klein hardware materiaal
0900-00	2210000	Sociale bijstand	€ 17.133,90	Vernieuwen dak ocmw
0740-03	6640150	Sportdienst	€ 10.000,00	Investerings­subsidies sportverenigingen
0945-01	2210000	IBO Brakel	€ 18.356,12	Vernieuwen dak BKO Brakel

€ 3.409.245,60

Bijlagen

- SUB** Overzicht van de verstrekte subsidies
- PS** De proef- en saldibalans per 31/12/2024
- 0** Detail van de niet in de balans opgenomen rechten en plichten
- FVA** Overzicht van de financiële vaste activa (deelnemingen)
- LT-V** Overzicht van de lange termijn vorderingen en toegestane leningen
- LT-S** Overzicht van de lange termijn schulden en leningen
- PAT** Detail van de desinvesteringen en buitengebruikstellingen
- BK** Aansluiting werkkapitaal
- RISC** Financiële risico's
- W** Waarderingsregels
- 258** Overzicht van de overgedragen kredieten (art. 258 van het DLB)
- TR** Toelichting over transacties met buitengewone invloed op het resultaat

-- AR --	AR-OMSCHRIJVING	31/12/2023	DEBET	CREDIT	31/12/24
1090000	Saldo beginbalans	-39 005 339,12		39 005 339,12	-39 005 339,12
1220000	Herwaarderingsreserves op financiële vaste activa	-2 172 099,45	184 547,18	2 515 348,19	-2 330 801,01
1400000	Overgedragen overschot	-7 728 175,88		9 382 745,61	-9 382 745,61
1410000	Overgedragen tekort	2 874 955,68	3 693 281,95		3 693 281,95
1500000	Investeringsubsidies en -schenkingen in kapitaal met vordering op ...	-13 857 059,25		13 857 059,25	-13 857 059,25
1500009	Investeringsubsidies en -schenkingen in kapitaal met v - in result...	6 312 187,91	6 498 202,38		6 498 202,38
1520000	Investeringsubsidies in de vorm van terugbetaling van leningen	-2 226 505,26		2 226 505,26	-2 226 505,26
1520009	Investeringsubsidies in de vorm van terugbetaling van - in result...	2 220 419,85	2 226 505,26		2 226 505,26
1590000	Overige investeringsschenkingen - Nominaal bedrag	-25 868,71		25 868,71	-25 868,71
1590009	Overige investeringsschenkingen - Nominaal bedrag - in resultaat opgenomen	16 601,68	16 601,68		16 601,68
1600000	Voorzieningen voor pensioenen en soortgelijke	-3 320 256,36	309 574,80	3 834 028,46	-3 524 453,66
1601000	Responsabiliseringsbijdrage OCMW	-1 232 357,00		1 450 569,00	-1 450 569,00
1601010	Responsabiliseringsbijdrage gemeente	-1 380 228,00		2 626 203,00	-2 626 203,00
1720000	Leasingschulden en soortgelijke schulden in het kader van PPS-overe...	-1 143 635,54	214 764,24	1 284 804,30	-1 070 040,06
1721000	Andere leasingschulden en soortgelijke schulden	-8 180 054,49	557 205,96	9 046 395,17	-8 489 189,21
1733000	Schulden aan kredietinstellingen aangegaan door het bestuur en ten ...	-5 173 058,99	1 433 404,97	10 175 950,53	-8 742 545,56
1733001	Schulden aan kredietinstellingen aangegaan door het bestuur	-2 891,54	2 891,54	2 891,54	
2140000	Plannen en studies - Aanschaffingswaarde	280 826,72	351 925,59		351 925,59
2140007	Plannen en studies - Aanschaffingswaarde - Activa in aanbouw	26 355,01	26 355,01		26 355,01
2140009	Plannen en studies - Aanschaffingswaarde - Geboekte afschrijvingen	-288 084,33		308 490,58	-308 490,58
2200000	Terreinen - gemeenschapsgoederen - Aanschaffingswaarde	5 878 890,16	5 904 738,43	18 279,39	5 886 459,04
2201000	Terreinen van gebouwen - gemeenschapsgoederen	32 655,00	32 655,00		32 655,00
2202000	Terreinen - gemeenschapsgoederen	16 092 995,89	16 092 995,89		16 092 995,89
2203000	Terreinen - gemeenschapsgoederen	591 371,36	591 371,36		591 371,36
2204000	Terreinen - gemeenschapsgoederen	917,71	917,71		917,71
2210000	Gebouwen - gemeenschapsgoederen - Aanschaffingswaarde	13 460 109,00	13 969 959,50	3 466 037,09	10 503 922,41
2210009	Gebouwen - gemeenschapsgoederen - Aanschaffingswaarde - Geboekte af...	-10 540 590,51	3 278 375,22	10 770 830,50	-7 492 455,28
2220000	Bebouwde terreinen - gemeenschapsgoederen - Aanschaffingswaarde	1 813 939,81	1 813 939,81		1 813 939,81
2220009	Bebouwde terreinen - gemeenschapsgoederen - Aanschaffingswaarde - Geboekte a...	-1 803 189,90		1 807 567,33	-1 807 567,33
2230000	Overige zakelijke rechten op onroerende goederen - gemeenschapsgoed...	13 710,71	13 710,71		13 710,71
2230009	Overige zakelijke rechten op onroerende goederen - gem - Geboekte a...	-4 014,10		4 152,60	-4 152,60
2240000	Wegen - Aanschaffingswaarde	61 660 542,92	63 432 792,47	191 039,58	63 241 752,89
2240007	Wegen - Aanschaffingswaarde - Activa in aanbouw	77 492,03	77 492,03	638,88	76 853,15
2240009	Wegen - Aanschaffingswaarde - Geboekte afschrijvingen	-40 754 293,21		41 744 618,34	-41 744 618,34
2250000	Overige infrastructuur betreffende de wegen - Aanschaffingswaarde	521 847,44	527 656,95		527 656,95
2250009	Overige infrastructuur betreffende de wegen - Aanschaffingswaarde - Geboekte a...	-392 240,11		402 936,53	-402 936,53
2260000	Waterlopen en waterbekkens - Aanschaffingswaarde	58 622,47	58 622,47		58 622,47
2260009	Waterlopen en waterbekkens - Aanschaffingswaarde - Geboekte afschrijvingen	-40 793,57		42 165,01	-42 165,01
2280000	Overige onroerende infrastructuur - Aanschaffingswaarde	60 827,56	60 827,56		60 827,56
2280009	Overige onroerende infrastructuur - Aanschaffingswaarde - Geboekte a...	-34 405,31		46 570,84	-46 570,84
2289000	Overige onroerende infrastructuur - Aanschaffingswaarde	3 155 921,90	3 155 921,90		3 155 921,90
2289009	Overige onroerende infrastructuur - Aanschaffingswaarde - Geboekte a...	-2 470 979,19		2 517 906,96	-2 517 906,96
2300000	Installaties, machines en uitrusting - gemeenschapsgoederen - Aansc...	2 366 942,38	2 409 486,68		2 409 486,68
2300009	Installaties, machines en uitrusting - gemeenschapsgoederen - Geboekte a...	-2 025 704,58		2 159 565,81	-2 159 565,81
2310000	Installaties, machines en uitrusting - gemeenschapsgoederen	81 652,08	81 652,08		81 652,08
2310009	Installaties, machines en uitrusting - gemeenschapsgoederen - Geboekte a...	-81 652,08		81 652,08	-81 652,08
2400000	Meubilair - gemeenschapsgoederen - Aanschaffingswaarde	525 421,39	554 407,21		554 407,21
2400009	Meubilair - gemeenschapsgoederen - Aanschaffingswaarde - Geboekte a...	-384 243,30		407 756,19	-407 756,19
2410000	Rollend materieel - gemeenschapsgoederen - Aanschaffingswaarde	2 251 439,45	2 251 439,45		2 251 439,45
2410009	Rollend materieel - gemeenschapsgoederen - Aanschaffingswaarde - Geboekte a...	-2 093 190,49		2 213 561,28	-2 213 561,28
2420000	Informaticamaterieel - gemeenschapsgoederen - Aanschaffingswaarde	769 037,33	838 577,17	3 554,94	835 022,23
2420009	Informaticamaterieel - gemeenschapsgoederen - Aanschaffingswaarde - Geboekte a...	-606 896,71		675 443,73	-675 443,73
2430000	Kantooruitrusting - gemeenschapsgoederen - Aanschaffingswaarde	47 817,20	47 817,20		47 817,20
2430009	Kantooruitrusting - gemeenschapsgoederen - Aanschaffingswaarde - Geboekte a...	-47 817,20		47 817,20	-47 817,20
2500000	Gebouwen in leasing of op grond van een soortgelijk recht - gemeens...	14 501 186,90	15 438 111,96		15 438 111,96
2500009	Gebouwen in leasing of op grond van een soortgelijk recht - Geboekte a...	-4 389 391,02		5 522 885,33	-5 522 885,33
2600000	Terreinen - overige MVA - verkopen	160 386,90	664 222,62	503 835,72	160 386,90
2610000	Terreinen en gebouwen - overige materiële vaste activa - Aanschaffingswaarde	493 177,00	493 177,00		493 177,00
2610009	Terreinen en gebouwen - overige materiële vaste activa - Geboekte a...	-457 233,49		462 483,22	-462 483,22

-- AR --	AR-OMSCHRIJVING	31/12/2023	DEBET	CREDIT	31/12/24
2700000	Onroerend erfgoed	70 859,35	70 859,35		70 859,35
2700019	Onroerend erfgoed - Geboekte waardeverminderingen	-66 682,76		66 682,76	-66 682,76
2750000	Roerend erfgoed - Aanschaffingswaarde	7 781,00	7 781,00		7 781,00
2810000	Belangen in intergemeentelijke samenwerkingsverbanden en soortgelij...	10 331 331,31	10 331 331,31	54 841,45	10 276 489,86
2811000	Belangen in intergemeentelijke samenwerkingsverbanden en soortgelij...	-127 396,98	82,29	127 396,98	-127 314,69
2818000	Belangen in intergemeentelijke samenwerkingsverbanden en soortgelij...	2 172 099,45	2 515 348,19	184 547,18	2 330 801,01
2830000	Belangen in OCMW-verenigingen - aanschaffingswaarde	377 000,00	377 000,00		377 000,00
2840000	Andere aandelen - aanschaffingswaarde	64 002,45	64 002,45		64 002,45
2880000	Borgtochten betaald in contanten	3 090,00	3 090,00		3 090,00
2903006	Toegestane leningen aan andere OCMW - Verenigingen	162 000,00	162 000,00		162 000,00
2903008	Vorderingen wegens toegestane leningen - nominale waarde	4 827 275,10	4 850 359,01	339 939,70	4 510 419,31
4000000	Operationele vorderingen uit ruiltransacties - nominale waarde	193 112,80	3 440 443,94	3 125 985,55	314 458,39
4002000	Vorderingen wegens toegestane leningen - nominale waarde		268 783,52		268 783,52
4005000	Andere niet-operationele vorderingen uit niet-ruiltransacties - nom...	168 513,26	4 162 003,02	4 162 003,02	
4050000	Borgtochten betaald in contanten		1 396,12	650,00	746,12
4060000	Vooruitbetalingen op ruiltransacties	1 612 500,00	4 910 212,71	2 766 075,16	2 144 137,55
4060100	Vooruitbetalingen op ruiltransacties		86 330,77		86 330,77
4070000	Operationele vorderingen uit ruiltransacties - dubieuze debiteuren	35 396,86	45 269,10	25 972,66	19 296,44
4080000	Interne rekening-courant	1 382 000,00	2 877 313,42	410 313,42	2 467 000,00
4090000	Operationele vorderingen uit ruiltransacties - geboekte waardevermi...	-13 758,73	682 377,76	696 136,49	-13 758,73
4130000	Vorderingen uit fiscale opbrengsten	1 258 479,02	14 515 104,25	13 650 764,79	864 339,46
4131000	Vorderingen uit fiscale opbrengsten	590 067,22	604 846,81	20 275,53	584 571,28
4135000	Vorderingen uit recuperatie van specifieke kosten van de sociale dienst	32 785,50	99 722,09	69 902,44	29 819,65
4151000	Vorderingen wegens investeringsubsidies	33 173,32	134 827,38	103 135,68	31 691,70
4153000	Vorderingen wegens werkingssubsidies/Leefloon	127 844,12	17 892 602,37	17 723 159,42	169 442,95
4160000	Diverse operationele vorderingen uit niet-ruiltransacties - nominaal bedrag	23 161,84	2 278 146,79	2 246 758,95	31 387,84
4160001	Diverse operationele vorderingen	-707,85	17 476,56	17 476,56	
4160023	voorschot respo bijdrage 2023	191 361,12	263 273,55	263 273,55	
4160024	voorschot respo bijdrage 2024		210 104,07		210 104,07
4170000	Operationele vorderingen uit niet-ruiltransacties - dubieuze debiteuren	2 181,87	18 787,62	16 655,75	2 131,87
4220010	OV- Leasingschulden en soortgelijke schulden in het kader van PPS-o...	-138 172,90	138 502,27	280 236,73	-141 734,46
4221000	Andere leasingschulden en soortgelijke schulden	-480 986,21	520 483,47	1 040 637,57	-520 154,10
4233000	Schulden aan kredietinstellingen aangegaan door het bestuur die bin...	-966 324,77	980 321,45	2 413 726,42	-1 433 404,97
4300000	Kredietinstellingen - Leningen op rekening met vaste termijn	-2 000 000,00	4 004 103,20	4 004 103,20	
4400000	Leveranciers	-1 234 595,94	12 520 477,94	13 586 067,87	-1 065 589,93
4400010	Cadeaubonnen - Leveranciers		47,06	2 562,06	-2 515,00
4401290	werkingsschulden tov cliënten te betalen aan derden	-75 000,00		75 000,00	-75 000,00
4440000	Te ontvangen facturen	-198 574,56	206 460,56	256 296,82	-49 836,26
4452000	Vervallen kapitaalaflossingen en vervallen intrest inzake leasingsschulden	-450 781,29	837 684,09	1 481 983,76	-644 299,67
4453000	Vervallen kapitaalaflossingen en vervallen intrest aan kredietinstellingen	-14 218,03	7 112 081,28	7 115 092,81	-3 011,53
4460000	Te betalen toegestane leningen	-9 917,64	38 381,82	64 986,40	-26 604,58
4480000	Interne rekening-courant	-1 382 000,00		2 467 000,00	-2 467 000,00
4493001	Borg heraanplant bomen - Borgtochten te ontvangen in contanten	-485,00	705,00	885,00	-180,00
4493003	Borg podia - Borgtochten te ontvangen in contanten	-1 560,00	29 870,00	31 970,00	-2 100,00
4493005	Borg nadars - Borgtochten te ontvangen in contanten		240,00	740,00	-500,00
4493008	Waarborg huur lokalen	-900,00		900,00	-900,00
4499010	Rekening-courant Fluvius	-78 559,73		84 158,74	-84 158,74
4530000	Ingehouden bedrijfsvoorheffing	-296 212,88	230 372,54	385 860,74	-155 488,20
4540000	Rijksdienst voor Sociale Zekerheid	-30 606,95	3 317 857,60	3 345 749,51	-27 891,91
4550000	Bezoldigingen	-49 800,69	593 282,45	597 183,06	-3 900,61
4550001	Bezoldigingen	-196 669,17	3 304 634,89	3 319 879,97	-15 245,08
4590000	Andere sociale schulden	-1 572,72	87 997,56	88 310,61	-313,05
4600000	Voorzieningen voor pensioenen en soortgelijke verplichtingen	-10 000,00	16 571,00	27 571,00	-11 000,00
4601000	Responsabiliseringsbijdrage	-232 788,00	57 756,00	417 850,00	-360 094,00
4610000	Voorzieningen voor vakantiegeld	-122 864,04	68 761,82	444 494,51	-375 732,69
4750000	Te betalen btw	-243 802,10	511 259,28	649 601,84	-138 342,56
4760000	Andere te betalen belastingen en taksen			747,30	-747,30
4760990	Andere te betalen belastingen en taksen		87,07	214,89	-127,82
4810000	Operationele schulden inzake sociale dienstverlening OCMW	-29 503,12	470 252,70	496 070,60	-25 817,90
4830000	Ontvangen vooruitbetalingen op niet-ruiltransacties	-3 718,80	100,00	4 568,80	-4 468,80
4890000	Andere overige schulden uit niet-ruiltransacties	-991 127,87	2 703 116,45	3 396 187,69	-693 071,24
4943008	Vorderingen wegens toegestane leningen die binnen het jaar vervallen	325 556,32	659 099,05	329 549,52	329 549,53
5100000	Aandelen en niet-vastrentende effecten - aanschaffingswaarde	297 912,69	297 912,69		297 912,69
5300000	Termijndeposito's - nominale waarde	201,37	50 236,26	50 216,12	20 14

-- AR --	AR-OMSCHRIJVING	31/12/2023	DEBIT	CREDIT	31/12/24
5300070	Belfius Treasury+	354 000,00	9 482 544,78	9 082 544,78	400 000,00
5301000	Termijndeposito's - nominale waarde		3 500 000,00		3 500 000,00
5500000	Rekening courant	304 715,97	52 664 220,08	52 169 936,65	494 283,43
5500010	Kredietinstellingen		57 125,84	56 802,81	323,03
5500200	Provisie Sociale dienst	6 000,00	6 000,00		6 000,00
5500300	BNP Parisbas - zichtrekening	2 427,96	399 427,96	396 414,64	3 013,32
5500400	Kredietinstellingen		6 246,85	4 776,00	1 470,85
5500600	ING - rekening-courant	1 222,59	1 213 808,19	1 212 123,58	1 684,61
5500700	Belfius visa business gold	1 785,93	1 785,93	1 785,93	
5700000	Kas	3 447,56	28 765,11	26 102,39	2 662,72
5700002	Kassen		750,00		750,00
6000100	Aankoop voedingswaren	4 807,01	4 898,65		4 898,65
6040000	Aankopen van handelsgoederen	92 752,11	92 651,12	2 571,16	90 079,96
6100000	Huur en huurlasten van onroerende goederen	24 554,37	39 751,98	5 521,65	34 230,33
6102000	Huur roerende goederen	10 982,40	17 007,12	572,42	16 434,70
6102010	Huur, huurlasten en andere vergoedingen voor het gebruik van onroer...	1 558,00	1 278,00	558,00	720,00
6103000	Benodigheden voor gebouwen	45 680,27	43 806,12	3 866,99	39 939,13
6103010	Prestaties van derden voor de gebouwen	187 431,21	214 586,75	18 748,98	195 837,77
6103050	Onderhoud en herstel van onroerende goederen		1 492,98		1 492,98
6103070	Onderhoud en herstel van onroerende goederen	257,64	384,06		384,06
6110000	Levering van elektriciteit voor gebouwen	97 933,37	69 745,65	3 471,14	66 274,51
6110010	Levering van elektriciteit voor openbare verlichting	166 502,40	83 633,05		83 633,05
6111000	Levering van gas voor gebouwen	67 910,12	51 433,32	5 168,37	46 264,95
6120010	Verzekeringen - Burgerlijke aansprakelijkheid	32 113,22	67 249,27	27 801,00	39 448,27
6120020	Verzekeringen - Hospitalisatie	11 537,81	11 624,24	7,08	11 617,16
6120030	Verzekeringen - Brand	9 612,71	9 672,24		9 672,24
6120040	Verzekeringen - Voertuigen	21 580,05	18 478,44		18 478,44
6120060	Verzekeringen - Electronica en informatica/cyberisico	5 552,68	10 943,23	4 513,88	6 429,35
6130000	Materialen voor voertuigen rechtstreeks verbruik	34 195,02	28 163,17	148,65	28 014,52
6130010	Brandstof en verbruik voor (elektrische) voertuigen	45 369,63	56 945,93	40,09	56 905,84
6130020	Prestaties van derden voor voertuigen	38 889,88	40 418,15		40 418,15
6130040	Andere kosten van voertuigen		80,00		80,00
6130060	Overige diensten en diverse leveringen	23 666,02	19 020,00		19 020,00
6130070	Leasing digitale schoolborden en informaticamateriaal	8 546,10	7 891,50		7 891,50
6130510	Andere kosten van gebouwen	5 053,61	6 442,28		6 442,28
6136000	Andere diensten en diverse leveringen - fietslease	20 607,09	33 438,55		33 438,55
6140000	Kantoorbenodigheden voor rechtstreeks verbruik	13 044,90	26 920,34	2 245,86	24 674,48
6140010	Prestaties derden eigen aan de functie	1 316 393,38	1 363 122,13	110 891,46	1 252 230,67
6140020	Frankeringskosten	49 107,24	51 463,84		51 463,84
6140030	Telefoonkosten	76 041,28	70 848,99	368,56	70 480,43
6140040	Huur- én onderhoudskosten bureaumaterieel en -meubilair	18 687,28	15 327,12		15 327,12
6140050	Beheers- en werkingskosten van de informatica	322 781,36	456 167,12	20 784,57	435 382,55
6140055	Andere diensten en diverse leveringen - andere ICT kosten	9 408,96	15 185,71	4 571,68	10 614,03
6140060	Prestaties geleverd door de arbeidsgeneeskundige dienst	22 636,29	19 033,84	638,06	18 395,78
6140070	Procedure- en vervolgingskosten	6 742,03	11 370,53		11 370,53
6140080	Receptie- en representatiekosten	67 942,07	81 861,65	1 152,03	80 709,62
6140090	Kosten beroepsopleiding personeel	29 001,95	41 423,22	414,60	41 008,62
6140100	Kosten voor het inrichten van examens	8 176,57	2 644,11		2 644,11
6140110	Kosten voor de aankoop van boeken, documentatie en abonnementen	13 406,53	9 142,79		9 142,79
6140120	Andere administratiekosten	128 336,75	257 836,43	47 277,46	210 558,97
6140130	Administratiekosten DIBISS 2de pensioenpijler	414,42	188,76	0,26	188,50
6140500	Erelonen, vergoedingen en expertises	34 615,16	27 538,19		27 538,19
6140510	Erelonen en vergoedingen voor studies en werken van de gewone dienst	26 905,27	23 224,67	2 151,25	21 073,42
6140520	Erelonen en vergoedingen aan advocaten, artsen en paramedici	22 404,64	28 385,59		28 385,59
6140530	Auteursrechten, erelonen en vergoedingen voor optredens, lesgevers, gidsen-	10 760,26	9 570,16		9 570,16
6140540	Presentiegelden van commissies	650,00	1 500,00	100,00	1 400,00
6140550	Vergoedingen voor prestaties monitoren sportdienst - via factuur	29 305,28	25 324,20		25 324,20
6140600	Uitgifte cadeaucheques	22 115,00	23 540,00		23 540,00
6150000	Benodigheden voor wegen en waterlopen voor rechtstreeks verbruik	79 172,14	82 097,09	1 641,62	80 455,47
6150010	Prestaties van derden voor wegen en waterlopen	475 011,16	677 948,89	45 974,62	631 974,27
6150030	Prestaties en benodigheden voor sneeuwopruiming en ijzelbestrijding	45 883,56	49 433,76	1 229,21	48 204,55
6150050	Verkeerssignalisatie	45 553,06	48 273,02	1 190,28	47 082,74
6150500	Reis- en verblijfskosten gemeentepersoneel & mandatarissen	2 064,10	2 021,98	41,61	1 980,37
6160000	Technische benodigheden voor rechtstreeks verbruik	147 130,74	152 017,05	1 796,43	150 220,67

-- AR --	AR-OMSCHRIJVING	31/12/2023	DEBIT	CREDIT	31/12/24
6160010	Aankoop, onderhoud en huur van werkkledij/persoonlijke beschermings...	23 017,93	21 973,32	775,23	21 198,09
6160030	Aankoop PDM zakken en andere - h�h	32 086,40	22 693,05		22 693,05
6160040	Huur- en onderhoudskosten van technische benodigdheden	34 697,81	52 931,50	2 589,94	50 341,56
6160050	Benodigdheden voor prijsuitdelingen, speelgoed,-	730,19	843,55		843,55
6160060	Kosten voor schoolreizen en uitstappen	5 953,81	10 394,46	1 170,00	9 224,46
6160070	Werkingskosten voor schoolmaaltijden	67 745,59	68 891,17	165,86	68 725,31
6160080	Andere technische kosten	95 134,26	105 649,54	740,92	104 908,62
6160500	Levering van water voor gebouwen	47 913,96	46 451,94	6 869,17	39 582,77
6200000	Bezoldiging burgemeester en schepenen	331 496,60	339 392,03	279,37	339 112,66
6200100	Presentiegelden raadsleden	62 050,00	57 250,00		57 250,00
6200200	Presentiegelden leden BCSD	11 900,00	12 600,00		12 600,00
6201000	Bezoldigingen - vastbenoemd personeel	1 764 848,89	1 773 647,41	6 411,81	1 767 235,60
6202000	Bezoldigingen - contractueel personeel	3 305 846,92	2 991 060,14	9 262,45	2 981 797,69
6203000	Bezoldigingen en rechtstreekse sociale voordelen - niet-vastbenoemd...	23,38			
6204010	Vergoedingen voor prestaties monitoren sportdienst - via arbeidsove...	21 547,43	27 781,25		27 781,25
6204020	Vergoedingen voor prestaties monitoren BKO	4 827,68	8 674,21	45,38	8 628,83
6204030	Vergoedingen voor prestaties monitoren	25 048,99	28 235,78		28 235,78
6204050	Presentiegelden van juryleden	7 396,27	2 483,98		2 483,98
6206010	Bezoldigingen Art 60 Bezoldigingen	23 627,53	53 188,00	1 392,03	51 795,97
6207010	Vergoedingen onderwijzend personeel ten laste van het bestuur		3 516,25		3 516,25
6208000	Bezoldigingen en rechtstreekse sociale voordelen - onderwijzend per...	804 674,63	1 096 444,52	12 235,13	1 084 209,39
6211000	Werkgeversbijdragen wettelijke verzekeringen - vastbenoemd personeel	757 331,05	774 320,63	2 486,25	771 834,38
6212000	Werkgeversbijdragen wettelijke verzekeringen - contractueel personeel	899 704,85	856 575,11	3 656,62	852 918,49
6216110	Werkgeversbijdragen wettelijke verzekeringen art 60	2 280,30	14 161,63	532,77	13 628,86
6218000	Werkgeversbijdragen wettelijke verzekeringen - onderw. pers. tlv an...		71 665,53		71 665,53
6219000	Responsabiliseringsbijdrage	113 073,14	259 858,02	23 639,13	236 218,89
6220000	Werkgeversbijdragen voor bovenwettelijke verzekeringen - politiek personeel	255 000,00	175 000,00		175 000,00
6222000	Werkgeversbijdragen voor bovenwet.verzek. - 2 de pensioenpijler -co...	85 846,98	93 218,17	328,48	92 889,69
6230000	Bijdragen aan de gemeentelijke sociale dienst	8 373,67	6 803,47		6 803,47
6230010	Verzekering arbeidsongevallen	50 426,14	66 374,60	4 594,75	61 779,85
6230030	Andere personeelskosten	9 833,02	8 405,75		8 405,75
6230120	Andere personeelskosten	2 978,54	2 559,90		2 559,90
6231000	Maaltijdcheques	143 286,28	157 328,92	9 711,00	147 617,92
6231100	Ecocheques	20 158,96	21 660,33		21 660,33
6233000	Vakbondspremies	5 353,25	5 586,00	46,55	5 539,45
6238000	Andere personeelskosten - onderwijzend personeel		4 820,00		4 820,00
6240000	Pensioenen politiek personeel	8 489,73	8 745,89		8 745,89
6301000	Afschrijvingen op immateri-le vaste activa	19 429,09	20 406,25		20 406,25
6302000	Afschrijvingen op materi-le vaste activa	2 709 430,37	2 781 278,18		2 781 278,18
6341000	Waardevermindering op werkingsvorderingen op korte termijn - terugn...	-14 492,87			
6350000	Voorzieningen voor pensioenen en soortgelijke verplichtingen - toevoeging	903 165,29	2 264 261,30		2 264 261,30
6351000	Voorzieningen voor pensioenen en soortgelijke verplichtingen - best...	-3 282,45		467 571,00	-467 571,00
6360000	Voorzieningen voor vakantiegeld - toevoeging	41 464,52	254 792,39	1 923,74	252 868,65
6361000	Voorzieningen voor vakantiegeld - besteding en terugneming (-)	-237 190,57	35 337,92	35 337,92	
6400000	Roerende voorheffing	9 312,75	8 021,44		8 021,44
6400008	Bijdragen reprobel	0,04	117,66		117,66
6400010	Belastingen, taksen en retributies op onroerende goederen	15 679,43	9 560,69		9 560,69
6400020	Belastingen en taksen op voertuigen	1 125,12	1 854,15	424,12	1 430,03
6420000	Minderwaarde op realisatie van werkingsvorderingen	40 111,97	12 081,00	9 070,67	3 010,33
6480000	Toekenning leefloon	132 081,89	215 331,72	2 235,18	213 096,54
6480200	Toekenning installatiepremies	3 347,30	3 482,58		3 482,58
6480220	Leefloon personen ingeschreven in het vreemdelingenregister	21 332,44	66 612,94	1 288,46	65 324,48
6481000	Toekenning dienstverlening in speci�n	9 482,30	6 127,88	3 192,86	2 935,02
6481010	Kosten minimale levering aardgas	17 076,58	5 466,38		5 466,38
6481030	SCP - Kansarmoede	6 886,32	10 074,77	87,50	9 987,27
6481040	Sportkansenpas	894,63	973,25		973,25
6481041	Jeugdkansenpas		72,50		72,50
6481050	Toekenning federale stookoliepremie	36 202,77	26 339,30		26 339,30
6481070	Niet terugvorderbare steun		611,17		611,17
6481080	Transportkosten van geholpen personen	95,00			
6481090	Verblijfskosten bejaarden in andere rusthuizen	7 925,71	7 627,73		7 627,73
6481130	Kosten medische verzorging	156,04	2 078,25	40,56	2 037,69
6481140	Equivalent Leefloon 100%	80 845,24	108 246,63	1 707,11	106 539,52
6481200	Toekenning van huurwaarborgen	5 936,00	3 208,00		3 728,00

-- AR --	AR-OMSCHRIJVING	31/12/2023	DEBIT	CREDIT	31/12/24
6481210	Bankwaarborgen	800,00			
6481220	Fonds uithuiszetting-huurachterstal	1 880,08	700,00		700,00
6482000	Aanwending subsidie sociaal fonds gas en elektriciteit		3 690,00		3 690,00
6482010	Bijkomende toelage aanwending subsidie fonds gas en elektriciteit	2 931,48			
6482020	Aanwending Remi middelen	2 236,11	5 367,19	1 437,89	3 929,30
6482030	Aanwending subsidie aanvullende lokale diensten	8 450,30	16 900,60	16 900,60	
6482230	Toekenning premie € 50 - corona		70,00		70,00
6482240	Algemene steun Covid-19	30 706,00			
6482260	Steun subsidie psychologisch Welzijn	853,29			
6490040	Samenwerkingsovereenkomsten CAW,SVK	21 408,60	32 825,73		32 825,73
6490050	Samenwerkingsovereenkomsten Pro actief woonbegeleiden	11 375,65	1 069,67		1 069,67
6490060	Samenwerkingsovereenkomst Sociale kruidenier	1 603,33	3 020,44		3 020,44
6490070	Samenwerkingsovereenkomst Huis van het kind	5 000,00	5 000,00		5 000,00
6490080	Toelage geïntegreerd breed onthaal/groeipakket		8 481,97		8 481,97
6490090	Deelname in de werkingskosten academie Stad Ronse	11 521,67	14 668,56	117,30	14 551,26
6490120	Bestrijding kinderarmoede - nandi project	2 840,00	438,00		438,00
6490140	Overkophuizen		2 067,00		2 067,00
6490150	Capacity building		4 938,91		4 938,91
6490170	ALD subsidies		16 900,60		16 900,60
6491000	Groenbesteding	8 013,43	6 895,90		6 895,90
6491010	Grondontleding	475,00	850,00		850,00
6491020	Cadeaubon buurtfeest	2 300,00	2 500,00	1 250,00	1 250,00
6491030	Cadeaubon geboorte	4 800,00	8 250,00		8 250,00
6491040	Mindervalidenpremie	12 367,00	13 857,00	298,00	13 559,00
6491045	Cadeaubon jubilarissen	4 000,00	12 875,00		12 875,00
6491050	Mantelzorg	937,50	750,00		750,00
6491080	Aanplant en onderhoud kleine landschapselementen	8 858,50	6 529,60		6 529,60
6491090	Subsidie herbruikbare luiers	200,00	274,85		274,85
6491140	Overige premies	7 051,48	7 077,75		7 077,75
6492000	Toelage seniorenraad	13 500,00	13 500,00		13 500,00
6492010	Toelage cultuurraad	48 400,00	50 600,00	33 600,00	17 000,00
6492020	Toelage middenstandsraad	11 881,54	17 000,00		17 000,00
6492030	Toelage jeugdraad	4 000,00	4 000,00		4 000,00
6492050	Toelage sportraad	38 500,00	38 500,00		38 500,00
6492070	PISAD vzw	9 002,40	9 195,75		9 195,75
6492080	Streekoverleg ZOV (Zuid-Oost-Vlaanderen)	3 755,75	3 768,25		3 768,25
6492120	Oudstrijdersverenigingen	1 000,00	1 000,00		1 000,00
6492130	Subsidies aan sportverenigingen	40 300,00	38 300,00		38 300,00
6492140	Subsidies aan jeugdverenigingen	69 745,44	74 180,65		74 180,65
6492150	Bijdrage 't Zwalmnestje	1 500,00	1 500,00		1 500,00
6492160	Bijdrage ontwikkelingssamenwerking	8 000,00	5 500,00		5 500,00
6492190	Premie voor onthaalinrichtingen	4 499,35	2 247,65		2 247,65
6492200	VOC	700,00			
6492240	Vervoer school - BKO	4 500,00	4 500,00		4 500,00
6492250	Scholengemeenschap Vlaamse Ardennen	1 010,00	1 035,00		1 035,00
6492260	Overige lidmaatschapsbijdragen	6 595,83	6 746,19		6 746,19
6492280	Bijdrage project noodplanning	3 909,10	3 913,26	3 913,26	
6492290	Toelage/prijzengeld carnaval	5 000,00	7 200,00		7 200,00
6492300	Bijdrage Centrum voor Geestelijke Gezondheidszorg	2 305,40	2 305,40		2 305,40
6492310	Premie pleeggezinnen	1 080,00	900,00		900,00
6493000	Ophalen dieren en bijhouden	6 008,19	6 120,43		6 120,43
6494000	Werkingsubsidies aan hogere overheden voor het onderwijs	21 823,86	2 112,83	2 112,83	
6494030	Exploitatietoelage politiezone Brakel-Horebeke-Maarkedal-Zwalm - To...	1 678 421,69	1 170 036,79		1 170 036,79
6494040	Exploitatietoelage kerkfabriek Nederbrakel	46 977,97	80 943,09	40 554,97	40 388,12
6494060	Exploitatietoelage kerkfabriek Parike	10 168,31	18 811,93		18 811,93
6494070	Exploitatietoelage kerkfabriek Everbeek-Beneden	14 818,89	11 589,18	5 848,00	5 741,18
6494090	Exploitatietoelage kerkfabriek Zegelsem	9 873,03	9 106,44		9 106,44
6494100	Exploitatietoelage kerkfabriek Opbrakel	9 873,03	6 460,64		6 460,64
6494110	Exploitatietoelage kerkfabriek Elst	12 986,06	28 866,00	15 730,00	13 136,00
6494120	Exploitatietoelage kerkfabriek Sint-Maria-Oudenhove	6 622,01	3 933,98		3 933,98
6494130	Bijdrage in de werkingskosten van IVLA	39 550,57	22 089,32		22 089,32
6494140	Exploitatietoelage brandweer	391 905,00	435 015,00		435 015,00
6494150	Nieuwe projecten	7 337,35	1 678,00		1 678,00
6494170	Werkingsbijdrage interlokale vereniging VARIANT	9 002,40	27 135,00	18 090,00	9 002,40

-- AR --	AR-OMSCHRIJVING	31/12/2023	DEBET	CREDIT	31/12/24
6494210	Solva rentesubsidie Vlaamse Energielening	1 550,15	1 059,64		1 059,64
6494220	Werkingsbijdrage burgemeestersconvenant klimaatplan	4 000,00	4 000,00		4 000,00
6495000	Prijssubsidies - zwembad Brakel - Farys	32 001,51	59 769,00	22 591,99	37 177,01
6495100	Prijssubsidies - sporthal Brakel - Farys		22 591,99		22 591,99
6496100	Werkingsstoelage Farys wegens exploitatie zwembad	107 742,87	96 303,09		96 303,09
6496200	Werkingsstoelage Farys wegens exploitatie sporthal		50 338,46		50 338,46
6500000	Financiële kosten van leningen ten laste van het bestuur - lopende leningen	138 921,76	170 001,90	2 877,18	167 124,72
6500030	Financiële kosten van leningen ten laste van de gemeente - op te n...	60 440,83	48 601,60	48 601,60	
6500040	Financiële kosten van leasingschulden	100 917,88	136 937,45		136 937,45
6511000	Waardeverminderingen op vlottende activa - terugneming (-)	-19 696,66			
6570000	Diverse financiële kosten	4 062,70	2 695,51	216,13	2 479,38
6630000	Minderwaarde op realisatie vaste activa		21 295,33		21 295,33
6640000	Erediensten/Nederbrakel investeringssubsidies	15 789,59	40 554,97		40 554,97
6640010	Erediensten/Michelbeke investeringssubsidies	15 442,45			
6640020	Erediensten/Parike investeringssubsidies		7 260,00		7 260,00
6640030	Erediensten/Everbeek-Beneden investeringssubsidies	4 422,55	10 291,39		10 291,39
6640040	Erediensten/Everbeek-Boven investeringssubsidies	5 061,66	12 477,68		12 477,68
6640050	Erediensten/Zegelsem investeringssubsidies	97 009,65	3 443,61		3 443,61
6640070	Erediensten/Elst investeringssubsidies	83 701,56	15 730,00		15 730,00
6640080	Erediensten/St. Maria-Oudenhove investeringssubsidies	1 353,66	1 365,14		1 365,14
6640100	Politiezone investeringssubsidies		42 295,37		42 295,37
6640110	Brandweerzone investeringssubsidies	123 849,34	109 523,32		109 523,32
6640150	Investingssubsidies sportverenigingen	10 000,00	10 000,00		10 000,00
6640160	Toegestane investeringssubsidies	2 035,18	6 908,66		6 908,66
6930000	Over te dragen overschot van het boekjaar	1 984 171,05	1 654 569,73		1 654 569,73
7000020	Inkomsten bibliotheek	-4 986,87	1 200,00	6 011,35	-4 811,35
7000030	Omgevingsvergunning	-16,47	8,50	17,11	-8,61
7000040	Stedenbouwkundige inlichtingen	-49 203,68	2 916,32	58 004,72	-55 088,40
7000050	Diverse	-3 130,00		6 028,20	-6 028,20
7000140	Verkopen en dienstprestaties - verkoop oud ijzer/hout	-7 209,95		900,00	-900,00
7000150	Diverse verkopen	-1 423,84	7 506,00	9 393,60	-1 887,60
7000170	Verkoop naamplaatjes	-300,00		200,00	-200,00
7000180	Verkoop containerparkkaarten	-50,00		50,00	-50,00
7000300	Toegangsgelden zwembad	-6 053,07	110,50	6 380,50	-6 270,00
7000310	Toegangsgelden sporthal	-43 259,75	945,00	2 048,00	-1 103,00
7000320	Sportkampen en lessenreeksen	-86 615,27	8 619,00	104 179,56	-95 560,56
7000330	Toegangsgelden BKO Horebeke	-10 866,78	38 981,57	49 239,43	-10 257,86
7000340	Toegangsgelden BKO Brakel	-41 822,61	24 936,39	70 625,56	-45 689,17
7000500	Tussenkomst ouders leerlingenvervoer	-2 265,00	23,50	23,50	
7000510	Tussenkomst ouders schoolmaaltijden	-65 359,03	1 230,04	63 585,83	-62 355,79
7000520	Tussenkomst ouders schoolreizen	-4 511,20	24,98	36,70	-11,72
7000700	Andere ontvangsten en terugvorderingen	-222 683,09	62 710,78	374 453,45	-311 742,67
7000800	Verhuring onroerende goederen aan ondernemingen en gezinnen	-17 583,87		18 029,40	-18 029,40
7000810	Verhuring onroerende goederen aan overheidsinstellingen	-24 750,00		24 750,00	-24 750,00
7000910	Diverse opbrengsten			700,00	-700,00
7001000	Begraving / bijzetting / verstrooiing	-32 875,95	1 245,50	43 910,81	-42 665,31
7001100	Vergoedingen voor kleine schade	-35 431,15	502,15	15 931,37	-15 429,22
7001800	Andere diverse specifieke subsidies van de hogere overheden	-2 487,79		176,01	-176,01
7003000	Bijdragen van andere overheidsinstellingen voor de werkingsuitgaven	-75 154,00		113 197,07	-113 197,07
7005010	Opbrengsten uit maaltijden	-61 548,91	388,20	59 504,15	-59 115,95
7010000	Uitgifte cadeauchques	-17 910,00	400,00	22 696,00	-22 296,00
7020999	Opbrengsten uit dienstencheques	-212 565,13	193,56	184 439,79	-184 246,23
7040999	Andere terugvorderingen			762,45	-762,45
7050002	Opbrengsten uit verhuur noodwoning	-2 850,00		14 630,20	-14 630,20
7050003	Opbrengsten uit verpachtingen	-8 145,70	783,47	4 791,70	-4 008,23
7300000	Opcentiemen op de onroerende voorheffing	-3 438 361,42	13 478,47	3 701 427,37	-3 687 948,90
7301000	Aanvullende belasting op de personenbelasting	-7 775 279,15	1 099 952,44	7 481 291,31	-6 381 338,87
7302000	Motorrijtuigen	-254 391,12	1 546,30	260 202,16	-258 655,86
7318000	Andere belastingen op de afgifte van administratieve stukken			2 564,94	-2 564,94
7332200	Diftar/ophaalronde	-534 995,23	522 640,26	1 045 280,52	-522 640,26
7332300	Afgifte zakken, klevers, recipiënten	-42 633,00		39 526,50	-39 526,50
7340800	Nachtwinkels en phoneshops	-7 500,00		3 000,00	-3 000,00
7341500	Diensten verhuur voertuigen met bestuurder	-46,86			
7376000	Leegstand / verkrotting bedrijfsruimten	-18 931,93	3 750,00	14 779,59	11 020,50

-- AR --	AR-OMSCHRIJVING	31/12/2023	DEBET	CREDIT	31/12/24
7377000	Tweede verblijven	-47 740,00	1 860,00	53 940,00	-52 080,00
7390000	Boetes	-8 150,00	50,00	15 467,00	-15 417,00
7390010	Boetes GAS-4	-15 325,00	15 498,00	30 759,00	-15 261,00
7400000	Gemeentefonds	-4 059 615,00	7 952 648,64	12 125 044,64	-4 172 396,00
7400100	Aanvullende dotatie gemeentefonds	-266 014,10	164 152,23	430 166,29	-266 014,06
7401001	Andere algemene werkingssubsidies	-104 024,18		103 502,84	-103 502,84
7401010	Overige algemene werkingssubsidies: compensatie energiezuinige woningen	-43 416,85	125,00	67 322,15	-67 197,15
7401020	Overige algemene werkingssubsidies: gesco regularisatiepremie	-344 556,82		344 556,82	-344 556,82
7401040	Vlaamse subsidie responsabiliseringsbijdrage	-120 795,82	161 339,60	410 640,60	-249 301,00
7401050	Andere algemene werkingssubsidies - financiering open ruimte	-530 696,00		546 221,00	-546 221,00
7401060	Andere algemene werkingssubsidies -energie dividend	-35 282,37		26 737,00	-26 737,00
7401070	Personeelssubsidie vias	-143 313,69	24 017,64	213 069,64	-189 052,00
7401080	Subsidie ter versterking van de energiecellen van de OCMW's	-19 020,06		19 020,06	-19 020,06
7402010	Andere algemene werkingssubsidies - loonpremie gesco	-27 251,88		27 251,88	-27 251,88
7402400	Andere algemene werkingssubsidies			2 790,72	-2 790,72
7405000	Specifieke werkingssubsidies	-460 562,65	182 506,58	462 473,51	-279 966,93
7405001	Bijdragen van de overheid voor de bezoldiging van het onderwijzend personeel			1 160 694,92	-1 160 694,92
7405010	Specifieke werkingssubsidies gpmi	-5 660,43	744,61	12 857,75	-12 113,14
7405050	Personeelssubsidies	-40 628,69		34 194,68	-34 194,68
7405060	Specifieke werkingssubsidies creg	-14 665,19		66 096,51	-66 096,51
7405070	Specifieke werkingssubsidies TWE trajectsubsidie/inspanningsvergoeding	-51 510,00		7 000,00	-7 000,00
7405080	Specifieke werkingssubsidies TWE Compensatievergoeding	-30 490,00		4 290,00	-4 290,00
7405090	WGBijdragen wettelijke verzek - Sociale Maribel-niet vast benoemd personeel	-149 722,24	120 449,70	159 945,36	-39 495,66
7405900	Specifieke werkingssubsidies	-38 399,29	51 561,01	305 114,29	-253 553,28
7406020	Voedselhulp		1 213,50	2 044,75	-831,25
7408010	Toelagen RMI : leefloon	-50 076,02		103 514,79	-103 514,79
7408020	Toelagen RMI : art 60.7	-14 777,46	1 707,11	39 380,09	-37 672,98
7408030	Toelagen RMI : installatiepremie	-3 347,30		3 482,58	-3 482,58
7408040	Toelagen RMI : personeelskost	-6 115,99	0,21	13 650,69	-13 650,48
7408050	Toelagen federale overheid : soc.-cult. participatie	-4 436,50		4 372,00	-4 372,00
7408060	Toelagen federale overheid : verwarmingsfonds	-36 216,57		28 348,78	-28 348,78
7408090	Toelagen federale overheid : Wet 2 april 1965 equivalent II	-95 093,51	15 570,82	133 054,21	-117 483,39
7408190	Toelagen RMI personen ingeschreven in vreemdelingenregister	-19 604,49		61 647,02	-61 647,02
7440000	Inhouding pensioenbijdrage mandatarissen	-22 132,94		22 661,86	-22 661,86
7450000	Diverse operationele opbrengsten	-805 008,88	1 097 057,02	1 120 570,89	-23 513,87
7450001	Schadevergoedingen	-1 497,68		3 995,73	-3 995,73
7450003	Andere operationele opbrengsten budgetmeters	-6 859,85		8 236,39	-8 236,39
7451000	Diverse operationele opbrengsten: maaltijdcheques	-19 887,05		20 435,32	-20 435,32
7451200	Andere operationele opbrengsten - voordeel conciërgewoning	-4 574,76		4 766,64	-4 766,64
7451500	Inhouding vergoeding fietspakket personeel	-21 549,12		37 135,92	-37 135,92
7457000	Andere operationele opbrengsten			3 108,44	-3 108,44
7457010	Periodieke vergoeding distributie drinkwater	-228 537,03		228 537,03	-228 537,03
7457030	Vergoeding minder hinder wegenis distributie drinkwater	-13 002,00		13 078,00	-13 078,00
7457040	Ecobonus	-2 155,69		2 155,69	-2 155,69
7457100	Openbare verlichting saldo exploitatiekosten voordeel vennootschap...	-17 863,07			
7480000	Terugbetaling leefloon bij begunstigen	-8 226,19	336,10	71 156,48	-70 820,38
7480140	Recuperatie van equivalent leefloon - Oekraëners	-2 203,33		1 923,31	-1 923,31
7481000	Terugbetaling van dienstverlening in speciën	-7 284,34		3 034,07	-3 034,07
7481010	Terugbetaling kosten minimale levering aardgas	-122,87			
7481050	Terugbetaling verblijfskosten bejaarden in rusthuizen	-3 157,46		949,52	-949,52
7481070	Terugbetaling kosten medische verzorging	-125,00		2 160,05	-2 160,05
7481080	Terugbetaling steun wet 2 april 1965 100%	-1 162,35		70,00	-70,00
7481110	Terugbetaling huurwaarborgen	-5 936,00		3 208,00	-3 208,00
7481120	Recuperatie bankwaarborgen	-800,00			
7481220	Recuperatie fonds uithuiszetting - huurachterstal	-2 170,12		588,00	-588,00
7482000	Subsidie sociaal fonds gas en elektriciteit	-46 927,05	1 584,58	1 584,58	
7482020	Remi	-11 996,03	13 493,30	26 986,60	-13 493,30
7482030	Werk en sociale economie - aanvullend lokaal dienstenaanbod			232,00	-232,00
7500000	Dividenden elektriciteit - Opbrengsten uit financiële vaste activa	-267 064,26	419 403,84	495 595,15	-76 191,31
7500010	Dividenden gas - Opbrengsten uit financiële vaste activa	-43 527,10		38 704,22	-38 704,22
7500030	Opbrengsten uit financiële vaste activa - sociale huisvesting	-39,93		39,93	-39,93
7510000	Opbrengsten uit vlottende activa	-35 463,02		34 647,39	-34 647,39
7510010	Opbrengsten termijn -en spaarrekeningen	-4 086,98		12 762,82	-12 762,82
7530000	In resultaat genomen kapitaalsubsidies en schenkingen	-198 099,85		192 099,88	-6 000,00

-- AR --	AR-OMSCHRIJVING	31/12/2023	DEBET	CREDIT	31/12/24
7580100	Terugvordering van financiële kosten ten laste van derden	-1 331,90			
7630000	Meerwaarde op de realisatie van financiële, materiële en immateriële...	-363 516,31		1 303 231,64	-1 303 231,64
7930000	Over te dragen tekort van het boekjaar	-242 429,43		818 326,27	-818 326,27
0120000	Debiteuren wegens persoonlijke zekerheden	30 136,20	30 136,20	13 922,79	16 213,41
0120010	Bankwaarborg Debiteuren wegens persoonlijke zekerheden	8 100,00	9 300,00	3 900,00	5 400,00
0120020	Huurwaarborg Debiteuren wegens persoonlijke zekerheden	8 328,00	12 646,00	2 400,00	10 246,00
0130020	Huurwaarborg Crediteuren wg borgstelling voor fin schulden aangegaa...	-8 328,00	1 918,00	12 164,00	-10 246,00
0139000	Crediteuren wegens borgstelling voor financiële schulden aangegaan ...	-38 236,20	27 352,79	48 966,20	-21 613,41
0920000	Gecumuleerd budgettair resultaat vorig boekjaar	4 368 320,64	4 368 320,64	5 036 343,98	-668 023,34
0930000	Gecumuleerd budgettair resultaat vorig boekjaar	-4 368 320,64	5 036 343,98	4 368 320,64	668 023,34
0940000	Overige diverse rechten en verplichtingen	1 298 855,74	1 336 560,83	37 694,66	1 298 866,17
0950000	Overige diverse rechten en verplichtingen	-1 298 855,74	37 694,66	1 336 560,83	-1 298 866,17
		0,00	433 340 627,33	433 340 627,33	0,00

SCHULDEN OP LANGE TERMIJN

ANDERE SCHULDEN OP LT

ANDERE SCHULDEN OP LT				Som resterende schuld 31/12/2024	Voorziene aflossingen 2024 *	Werkelijke aflossingen 2024 *	Verschil werkelijk - voorzien	Som terug te betalen in 2025
175/9	Diverse schulden op lange termijn uit ruiltransacties	BEC		0,00	0,00	0,00	0,00	0,00

18	Schulden op lange termijn uit niet-ruiltransacties	BEC		0,00

PATRIMONIUM EN DIVERSE

BUITENGEBRUIKSTELLINGEN EN SALDERINGEN (PASSIVA)

Aanschafwaarde

Verrekening

Boekwaarde

Omschrijving buitengebruikgesteld passief	BEC	AR 1...	0,00		0,00			0,00

AANSLUITING WERKKAPITAAL MET BUDGETTAIR RESULTAAT

		31/12/2023	31/12/2024
Geldbeleggingen en liquide middelen		971 714,07	4 708 120,79
51	Aandelen en niet-vastrentende effecten	297 912,69	297 912,69
52	Vastrentende effecten	0,00	0,00
53	Termijndeposito's	354 201,37	3 900 020,14
54	Te incasseren vervallen waarden	0,00	0,00
55	Kredietinstellingen	316 152,45	506 775,24
57	Kassen	3 447,56	3 412,72
58	Interne overboekingen	0,00	0,00
Vorderingen op ten hoogste een jaar		5 649 869,08	7 224 241,61
40	Vorderingen uit ruiltransacties	3 377 764,19	5 286 994,06
41	Vorderingen uit niet-ruiltransacties	2 258 346,16	1 923 488,82
409	<i>Vorderingen uit ruiltransacties - waardeverminderingen (-)</i>	<i>13 758,73</i>	<i>13 758,73</i>
419	<i>Vorderingen uit niet-ruiltransacties - waardeverminderingen (-)</i>	<i>0,00</i>	<i>0,00</i>
Schulden op ten hoogste een jaar		7 289 606,49	5 487 110,18
43	Financiële schulden	2 000 000,00	0,00
44	Diverse schulden uit ruiltransacties	3 446 592,19	4 421 695,71
45	Schulden met betrekking tot bezoldigingen en sociale lasten	574 862,41	202 838,85
47	Schulden met betrekking tot belastingen	243 802,10	139 217,68
48	Diverse schulden uit niet-ruiltransacties	1 024 349,79	723 357,94
499	Wachtrekeningen	0,00	0,00
		31/12/2023	31/12/2024
Geldbeleggingen en liquide middelen		971 714,07	4 708 120,79
Vorderingen op ten hoogste een jaar		5 649 869,08	7 224 241,61
Schulden op ten hoogste een jaar		7 289 606,49	5 487 110,18
Werkkapitaal volgens P&S		-668 023,34	6 445 252,22
Gecumuleerde budgettair resultaat volgens J2 (rubriek VII.)		-668 023,34	6 445 252,22
Interne facturering tussen gemeente en OCMW			0,00
Tussenkost in de financiële verplichtingen van het OCMW			0,00
Te verantwoorden verschil		0,00	0,00

Financiële risico's

De decreetgever hecht er veel belang aan dat de raadsleden voldoende duiding krijgen over de financiële risico's waarmee het bestuur geconfronteerd wordt. Daarom zijn de financiële risico's expliciet opgenomen onder de essentiële informatie waarover de raadsleden in de toelichting moeten beschikken op het ogenblik dat ze beslissen over een beleidsrapport. Ook in de opvolgingsrapportering moet het bestuur de raadsleden informeren over eventuele wijzigingen in de financiële risico's.

De regelgeving geeft geen definitie van de term 'financieel risico' en bevat geen exhaustieve lijst van de elementen die een bestuur onder de financiële risico's moet opnemen. Het gaat er vooral om de raadsleden te wijzen op risico's die een belangrijke impact kunnen hebben op de financiële situatie van het bestuur als ze zich zouden voltrekken. Vanuit die invalshoek is het de bedoeling dat elk bestuur in de toelichting van de beleidsrapporten een duidelijk overzicht geeft van:

- de concrete financiële risico's die het loopt;
- de omvang (bedrag, impact, budgettair gevolg) als het risico zich voltrekt;
- de middelen en mogelijkheden waarover het beschikt om het risico geheel of gedeeltelijk af te dekken.
-

Risico 1 : Inflatie en rente.

Het risico op inflatie is sterk afgezwakt voor de nabije/middellange toekomst. Dit ten gevolge van de daling van de energieprijzen en de zwakke dollar.

Bovendien is er een wijziging in het indexeringsmechanisme, waarbij de indexering pas na 3 maanden in werking treedt in plaats van pas na 2 maanden.

De spilindex zou pas in februari 2026 overschreden worden. De aanpassing van de lonen zal pas in juni 2026 effectief ingaan.

Ook zien we een verdere daling van de (korte) beleidsrente van de ECB. Er wordt ook een daling verwacht van de lange termijnrente.

Dit alles behoudens geo-politieke schokken.

Risico 2 : Juridische geschillen.

Er is een uitspraak voor de REA in het juridisch geschil met Najaarszon.

De tussenkomst voor het verschil in loonkost voor 2020 werd bepaald op € 337.226. De gemeente heeft sinds 2020 elk jaar € 400.000 betaald in afwachting van de uitspraak. Het verschil dient terug betaald te worden door Najaarszon.

Voor de periode 2021 tot heden moeten de berekeningen nog gemaakt worden en valt af te wachten waar de uiteindelijke bedragen zullen uitkomen.

In elk geval is het zo dat de aanbetalingen, al dan niet volledig, zullen moeten doorgeboekt worden als kosten.

Voor de periode 2020-2024 is al € 1.940.000 betaald.

Dit zal sowieso een impact hebben op de meerjarenplanning 2026-2031.

Het bestuur moet ook achterstallige bedragen betreffende het verschil in loonkost betalen ten belope van € 382.944,04.

Het bestuur meent ook recht te hebben om de te veel betaalde verliezen terug te vorderen. Deze zijn niet opgenomen in het vonnis en dit is ook een van de redenen waarom er beroep is aangetekend.

Verder dient Najaarszon de in kosten geboekte investeringen terug te betalen ten belope van € 289.093.

De uitspraak wordt verwacht eind 2025 begin 2026.

Risico 3 : Vermindering van opbrengst aanvullende personenbelasting.

De komende legislatuur staat er een fiscale hervorming op de agenda. Die hervorming komt op volle snelheid vanaf 2029. Dit heeft eventueel een vermindering van de belastbare basis tot gevolg, waarvoor nog niet direct een compensatie is voorzien.

De impact wordt geschat op € 500.000 minder opbrengsten per jaar uit aanvullende personenbelasting vanaf 2029.

Risico 4 : Staat van de gemeentelijke gebouwen.

De ambtelijke omgevingsanalyse omschrijft de staat van volgende gebouwen als slecht:

- gemeente – en ocmw huis
- sporthal
- pastorie Nederbrakel
- zaal Cordenuit
- Zaal onthaal

Een aantal van die gebouwen zijn aan vervanging/renovatie toe voor substantiële bedragen.

Risico 5 : Responsabiliseringsbijdrage statutaire pensioenen.

Het bestuur betaalt een basisbijdrage op de loonmassa van de huidige statutairen ter financiering van de pensioenen van de gepensioneerde statutairen. Als de bijdragen lager zijn dan het bedrag van de uitbetaling van de pensioenen, volgt er een responsabiliseringsbijdrage ten laste van het bestuur. De evolutie van het basistekort is negatief en neemt toe in de tijd.

Bovendien neemt de korting op de responsabiliseringsbijdrage af. In 2025 bedroeg de korting in 2025 nog 25 %, terwijl die evolueert naar 14 % in 2031.

De responsabiliseringsbijdrage ten laste van de gemeente heeft 3 bronnen:

- De gemeente zelf
- Het ocmw
- Najaarszon

Deze risico's zijn moeilijk in te dijen. Enkel het zilverfonds van de gemeente kan de factuur enigszins verlichten.

Risico 6 : Verhoogde exploitatietoelagen en investeringstoelagen aan politie en brandweer.

De exploitatietoelagen aan politie en brandweer stijgen fors ten opzichte van de vorige legislatuur. Aangezien we deel uitmaken van grotere entiteiten is onze impact om de exploitatietoelagen te drukken eerder beperkt.

De komende legislatuur zal er waarschijnlijk een brandweerkazerne gebouwd worden in Ronse en een politiekazerne in Oudenaarde. Dit gaat respectievelijk op € 16.000.000 en € 23.000.000 voor de zone.

Dit zijn ramingen en bouwprojecten hebben de neiging duurder uit te vallen, zeker als ze pas later in de legislatuur starten.

Voor de kazerne in Ronse voorziet de meerjarenplanning voorlopig nog enkel maar de aanloopkosten.

Risico 7 : Een negatieve autofinancieringsmarge in 2031 en een beperking van de investeringscapaciteit met externe financiering.

De verhoging van de exploitatiekosten dreigen te resulteren in een ontoereikend primair exploitatieresultaat om de aflossingen van de lopende leningen te delgen, en om nieuwe schulden aan te gaan voor nieuw beleid.

In deze financieel moeilijke context is een nauwkeurige budgettering in tijd en bedrag noodzakelijk alsook een strakke uitvoering van de meerjarenplanning.

Als dit niet toereikend is zijn er maar een paar oplossingen:

- Besparingen op de werking
- Meer inkomsten aanboren
- Een combinatie van de twee

Risico 8 : Extra belasting van de ocmw dienstverlening

De beperking van de werkloosheid in de tijd legt een extra last op de werking van het ocmw, door de verwachte toestroom van leefloners.

De huidige personeelsbezetting komt zo onder druk te staan in een krappe arbeidsmarkt.

Een doorgedreven digitalisering, naar analogie met de gemeentelijke boekhouding, kan daar voor een gedeeltelijke oplossing zorgen.

Verder valt af te wachten of de verwachte stijging van het aantal leeflonen voldoende gefinancierd zal worden.

WAARDERINGSREGELS

Waarderingsregels helpen om de financiële rapportering beter te begrijpen. Ze geven een beeld van de belangrijkste waarderingsprincipes toegepast in de boekhouding van de organisatie. Ze gaan ervan uit dat het bestuur zijn activiteiten zal voortzetten, en zijn van het ene boekjaar op het andere identiek tenzij ze niet langer aanleiding geven tot een *waar en getrouw beeld*. In dat geval zal het bestuur de waarderingsregels aanpassen. Elk jaar opnieuw worden de waarderingsregels *consequent* en volledig *onafhankelijk van het resultaat* van het boekjaar toegepast.



ALGEMENE PRINCIPES

INVESTERING OF EXPLOITATIE

Alle vermogensbestanddelen worden uitgedrukt en gewaardeerd aan hun gebruikswaarde. De gebruikswaarde van een activum stemt overeen met de toekomstige economische voordelen of het dienstverleningspotentieel dat het activum voor het bestuur zal opleveren.

Alle vermogensbestanddelen worden afzonderlijk gewaardeerd en voor dat bedrag in de balans opgenomen, na aftrek van de desbetreffende afschrijvingen en waardeverminderingen.

In afwijking op deze regel opteert het bestuur ervoor om het meubilair, de kantooruitrusting, het klein materieel, alsook de grond- en hulpstoffen die bestendig worden hernieuwd en waarvan de aanschaffingswaarde te verwaarlozen is in verhouding tot het balanstotaal, in de boekhouding op te nemen voor een vast bedrag. De prijs voor de hernieuwing van deze bestanddelen komt ten laste van het exploitatieresultaat.

In aansluiting op voorgaande opteert het bestuur ervoor om 'individuele roerende verrichtingen van minder dan € 2.500 die geen deel uitmaken van een ruimer 'project', niet als investering te beschouwen, maar op te nemen in het exploitatieresultaat. Voor verrichtingen met betrekking tot onroerende goederen wordt dit bedrag verhoogd naar € 7.500.



GELDBELEGGINGEN EN LIQUIDE MIDDELEN

Het bestuur waardeert de liquide middelen en de geldbeleggingen, tegen de nominale waarde. De aandelen en vastrentende effecten worden bij verwerving geboekt en gewaardeerd tegen de aanschaffingswaarde.

Het bestuur past op de liquide middelen en geldbeleggingen waardeverminderingen toe als blijkt dat de realisatiewaarde op de datum van de jaarafsluiting lager is dan de aanschaffingswaarde. Er zullen bovendien aanvullende waardeverminderingen geboekt worden om rekening te houden met de evolutie van hun realisatie- of marktwaarde of met de risico's die inherent zijn aan de aard van de producten in kwestie of van de uitgevoerde activiteit.

VORDERINGEN OP KORTE TERMIJN

Vorderingen worden in de balans weergegeven tegen de nominale waarde. In geval er onzekerheid bestaat over de invorderbaarheid van bepaalde vorderingen, worden deze overgeboekt naar dubieuze debiteuren. *Op de dubieuze debiteuren worden waardeverminderingen geboekt in functie van de ouderdom van de vordering, zijnde :*

<i>Ouder dan 2 jaar - jonger dan 3jaar :</i>	<i>10%</i>
<i>Ouder dan 3 jaar - jonger dan 5 jaar :</i>	<i>40%</i>
<i>Ouder dan 5 jaar</i>	<i>60%</i>

Het bestuur opteert ervoor om ook waardeverminderingen toe te passen als hun realisatiewaarde op de datum van de jaarafsluiting lager is dan hun boekhoudkundige waarde.

VOORRADEN

De voorraden die het bestuur heeft verworven naar aanleiding van een ruiltransacties, waardeert ze tegen de aanschaffingswaarde of de marktwaarde op de balansdatum als die lager is. De waardering tegen een lagere marktwaarde, zal niet worden behouden als de marktwaarde achteraf hoger is dan de lagere waarde waartegen de voorraad werd gewaardeerd.

Tot het **erfgoed** behoren de activa met historische, artistieke, wetenschappelijke, ... waarde. Erfgoed zal in veel gevallen weinig economische voordelen opleveren of weinig dienstenpotentieel inhouden. Deze hebben dus in principe geen gebruikswaarde. Daarom zal op de aanschafwaarde van deze activa een waardevermindering worden toegepast om de boekhoudkundige waarde terug te brengen tot € 1. Indien het actief dat behoort tot erfgoed wordt ingezet voor de uitvoering van het 'maatschappelijk doel' (bv. dienst toerisme in belfort), kan dat actief tóch een gebruikswaarde hebben. Dat actief wordt dan niet afgeschreven maar de waarde kan worden aangepast door het uitdrukken van waardeverminderingen.

Overige zakelijke rechten op onroerende goederen betreft de andere zakelijke rechten die het bestuur bezit op een onroerend goed als de vergoedingen bij aanvang van het contract werden vooruitbetaald (geactiveerde eenmalige vergoeding). Deze activa worden afgeschreven over de looptijd van de overeenkomst, tenzij de economische gebruiksduur van het actief waarop het zakelijk recht betrekking heeft, korter is.

De **gebruiksrechten voor materiële vaste activa** waarover het bestuur beschikt op grond van **leasing of gelijkaardige overeenkomsten** (bv. erfpacht) worden onder de activa opgenomen voor het gedeelte van de volgens de overeenkomst te storten termijnen, dat strekt tot de wedersamenstelling van de kapitaalwaarde van het goed waarop de overeenkomst betrekking heeft. De overeenkomstige schuld aan de passiefzijde waardeert het bestuur ieder jaar ten bedrage van het gedeelte van de in de volgende boekjaren te storten termijnen, dat strekt tot de wedersamenstelling van de kapitaalwaarde van het goed waarop de overeenkomst betrekking heeft. De duur van de afschrijvingsperiode wordt geregeld door IAS17 en IPSAS13: indien het *redelijk zeker* is dat het geleasede actief overgenomen wordt bij het verstrijken van de leaseperiode (lichten van de aankoopoptie), zal het actief worden afgeschreven over de normale gebruiksduur van soortgelijke activa (die in volle eigendom zijn). Indien het *niet redelijk zeker* is dat het actief wordt overgenomen bij het verstrijken van de leaseperiode (aankoopoptie wordt niet gelicht), wordt het actief afgeschreven over de leaseperiode, tenzij de (economische) gebruiksduur korter is.

IMMATERIËLE VASTE ACTIVA

De immateriële vaste activa worden gewaardeerd aan aanschafwaarde, tenzij deze niet verworven zijn van derden. In dat geval worden ze gewaardeerd tegen de vervaardigingsprijs, als die niet hoger is dan een voorzichtige raming van de gebruikswaarde of van het toekomstige rendement of nut voor het bestuur van die vaste activa.

AFSCHRIJVINGSTERMIJNEN

MATERIELE VASTE ACTIVA	AFSCHRIJVINGSTERMIJN
<p>Terreinen</p> <p>Deze rubriek bevat naast de onbebouwde terreinen ook de gronden van wegen (wegzate), gebouwen, waterlopen en kunst(bouw)werken.</p> <p>De <u>(afschrijfbare) aanleg en uitrusting op terreinen</u> (bv. verharding, omheining, ...) wordt opgenomen onder de rubriek 'bebouwde terreinen'.</p>	<p>-</p> <p>5-15 jr</p>
<p>Gebouwen</p> <p><u>Onderhoudswerken aan gebouwen</u> die niet worden opgenomen in de exploitatie, worden over een kortere termijn afgeschreven. Deze termijn hangt af van de aard van het onderhoudswerk en de impact op de gebruikswaarde van het gebouw.</p>	<p>33 jr</p> <p>5-15jr</p>
<p>Wegen</p> <p>Onder <u>wegen</u> worden alle elementen van het weggennet opgenomen (verharding, slijtlaag, voetpaden, fietspaden, ...).</p> <p>Het aanbrengen of vervangen van de slijtlaag wordt afgeschreven over een kortere termijn.</p> <p>Onder de <u>overige infrastructuur betreffende de wegen</u> worden onder meer straatmeubilair, verkeerssignalisatie, wegbepanting, ... opgenomen.</p> <p><u>Onderhoudswerken aan wegen</u> die niet worden opgenomen in de exploitatie, worden over een kortere termijn afgeschreven. Deze termijn hangt af van de aard van het onderhoudswerk en de impact op de gebruikswaarde van de weg.</p>	<p>33 jr</p> <p>5 jr</p> <p>10 jr</p> <p>5-15 jr</p>

<p>Kantooruitrusting</p> <p>Onder kantooruitrusting wordt onder meer opgenomen faxtoestellen, kopieermachines, papierenvernietigers, tv's, dvd-spelers, ...</p> <p>Gezien de snelle veroudering en technologische evolutie in het <u>informaticamaterieel</u> wordt deze rubriek over een kortere termijn afgeschreven. ... Informaticamateriaal bevat onder meer computers, computerschermen, beamers, laptops, ...</p>	<p>5 jr</p> <p>3 jr</p>
<p>Rollend materiaal</p> <p>Rollend materiaal bevat onder meer fietsen, vrachtwagens, brandweerwagens, tractoren en andere voertuigen en hun toebehoren.</p>	<p>5-10 jr</p>
<p>Kunstwerken (geen erfgoed)</p>	<p>-</p>
<p>Erfgoed</p>	<p>-</p>

IMMATERIELE VASTE ACTIVA	AFSCHRIJVINGS-TERMIJN
<p>Kosten van onderzoek en ontwikkeling</p>	<p>5 jr</p>
<p>Concessies, octrooien, licenties, knowhow, merken en soortgelijke rechten</p>	<p>5 jr</p>
<p>Goodwill</p>	<p>5 jr</p>
<p>Plannen en studies</p>	<p>5 jr</p>

Overdracht investeringskredieten 2024 naar 2025

Overzicht niet aangewende transactiekredieten voor investeringen van 2024 naar 2025.



Gemeente Brakel
Marktplein 1 - 9660 Brakel
Ondernemingsnr.: 0207.690.262

Rapport overdracht kredieten

OCMW Brakel
Marktplein 26 - 9660 Brakel
Ondernemingsnr.: 0212.330.822

Filters

Boekjaar: 2024

Budgettaire entiteiten: GEMEENTE,
OCMW

Entiteit	Jaarbudgetrekeningen	Omschrijving	Initieel krediet	Overdracht	Aanrekening	Vordering	Motivering
GEMEENTE	2024/ACT-29/0510-00/2140000/GEMEENTE/CBS/IP-GEENU	Terreinen - gemeenschapsgoederen - Aanschaffingswaarde	€ 92.310,12	€ 21.211,25	€ 71.098,87	€ 0,00	Actualisering RUP zonevremde bedrijven
GEMEENTE	2024/ACT-40/0750-00/2210000/GEMEENTE/CBS/IP-2/U	Gebouwen - gemeenschapsgoederen - Aanschaffingswaarde	€ 448.000,00	€ 448.000,00	€ 0,00	€ 0,00	Opslagruimte jeugd Elst
GEMEENTE	2024/ACT-57/0200-00/2240000/GEMEENTE/CBS/IP-GEENU	Wegen - Aanschaffingswaarde	€ 559.679,71	€ 106.301,52	€ 453.378,19	€ 0,00	Jaarlijks herstel asfalt en diverse wegen
GEMEENTE	2024/GBB-0110/0110-00/2420000/GEMEENTE/CBS/IP-GEENU	Informatiematerieel - gemeenschapsgoederen - Aanschaffingswaarde	€ 238.546,51	€ 191.999,98	€ 46.546,53	€ 0,00	Informatiemateriaal
GEMEENTE	2024/GBB-0200/0200-00/2240000/GEMEENTE/CBS/IP-GEENU	Wegen - Aanschaffingswaarde	€ 10.000,00	€ 10.000,00	€ 0,00	€ 0,00	Wegen
GEMEENTE	2024/GBB-0200/0200-00/2300000/GEMEENTE/CBS/IP-GEENU	Installaties, machines en uitrusting - gemeenschapsgoederen - Aanschaffingswaarde	€ 67.000,00	€ 42.309,48	€ 24.690,52	€ 0,00	Wegen
GEMEENTE	2024/GBB-0200/0200-00/2410000/GEMEENTE/CBS/IP-3/U	Rollend materieel - gemeenschapsgoederen - Aanschaffingswaarde	€ 50.000,00	€ 28.000,00	€ 0,00	€ 0,00	Dumper voor tractor
GEMEENTE	2024/GBB-0750/0750-00/2300000/GEMEENTE/CBS/IP-GEENU	Installaties, machines en uitrusting - gemeenschapsgoederen - Aanschaffingswaarde	€ 25.000,00	€ 24.153,00	€ 847,00	€ 0,00	Jeugd
GEMEENTE	2024/GBB-0750/0750-00/2400000/GEMEENTE/CBS/IP-GEENU	Meubilair - gemeenschapsgoederen - Aanschaffingswaarde	€ 8.000,00	€ 8.000,00	€ 0,00	€ 0,00	Terrasmeubilair jeugdhuis Alfa
GEMEENTE	2024/GBB-0800/0800-00/2300000/GEMEENTE/CBS/IP-GEENU	Installaties, machines en uitrusting - gemeenschapsgoederen - Aanschaffingswaarde	€ 22.000,00	€ 11.460,38	€ 10.539,62	€ 0,00	Onderwijs- vernieuwing sanitair
GEMEENTE	2024/GBB-0800/0800-00/2400000/GEMEENTE/CBS/IP-GEENU	Meubilair - gemeenschapsgoederen - Aanschaffingswaarde	€ 6.000,00	€ 6.000,00	€ 0,00	€ 0,00	Onderwijs- inrichting 6e leerjaar
GEMEENTE	2024/GBB-0300CP/0309-00/2300000/GEMEENTE/CBS/IP-GEENU	Installaties, machines en uitrusting - gemeenschapsgoederen - Aanschaffingswaarde	€ 12.000,00	€ 12.000,00	€ 0,00	€ 0,00	Containerpark
GEMEENTE	2024/GBB-0400/0400-00/6640100/GEMEENTE/CBS/IP-GEENU	Politiezone investeringsubsidies	€ 228.270,00	€ 185.974,63	€ 42.295,37	€ 0,00	Politie
GEMEENTE	2024/GBB-0410/0410-00/6640110/GEMEENTE/CBS/IP-GEENU	Brandweerzone investeringsubsidies	€ 381.323,38	€ 271.800,06	€ 109.523,32	€ 0,00	Brandweer
GEMEENTE	2024/GBB-0900/0900-00/2210000/GEMEENTE/CBS/IP-GEENU	Gebouwen - gemeenschapsgoederen - Aanschaffingswaarde	€ 22.000,00	€ 4.866,10	€ 17.133,90	€ 0,00	Sociale bijstand
GEMEENTE	2024/ACT-755/0750-00/2210000/GEMEENTE/CBS/IP-GEENU	Gebouwen - gemeenschapsgoederen - Aanschaffingswaarde	€ 385.707,25	€ 104.710,20	€ 280.997,05	€ 0,00	Skateterrein
GEMEENTE	2024/ACT-772/0200-00/2240000/GEMEENTE/CBS/IP-GEENU	Wegen - Aanschaffingswaarde	€ 135.000,00	€ 135.000,00	€ 0,00	€ 0,00	Jagerstraat - AWV plateau/voetpaden/bushalte

Toelichting over transacties met buitengewone invloed op het resultaat

Zowel voor Gemeente als OCMW nihil.

Boekjaar 2024 in grafiek

Exploitatie-uitgaven boekjaar 2024 in evolutie en grafiek

Exploitatie-ontvangsten boekjaar 2024 in evolutie en grafiek

Investeringsuitgaven boekjaar 2024 in evolutie en grafiek

Investeringsontvangsten boekjaar 2024 in evolutie en grafiek

Balans boekjaar 2024 in grafiek

31/12/2024

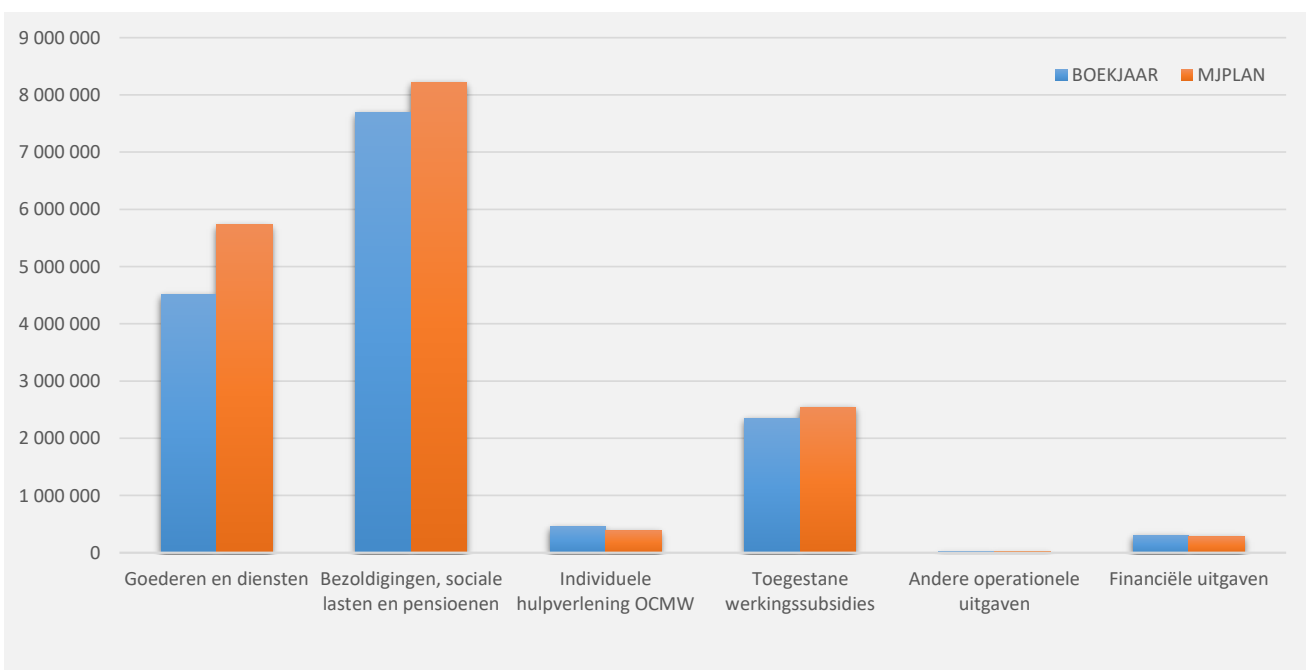
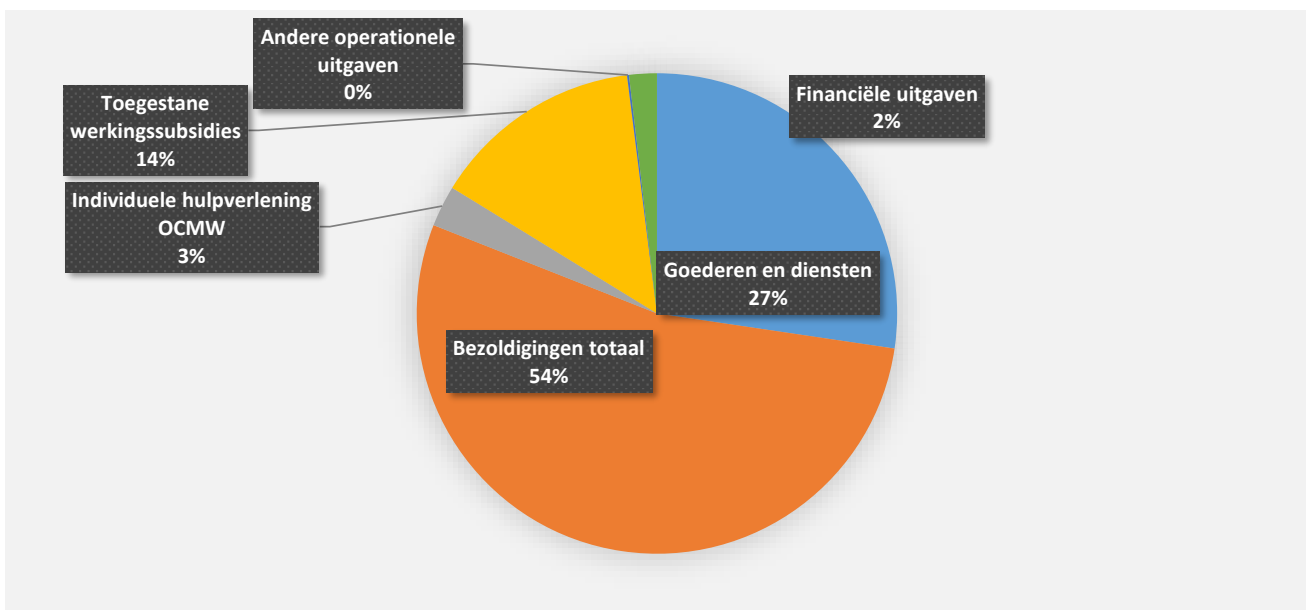
31/12/2023

I. EXPLOITATIE-UITGAVEN	Code	16 487 031	16 546 780
A. Operationele uitgaven	60/4	16 180 490	16 242 437
1. Goederen en diensten	60/1	4 506 505	4 288 064
0110 Secretariaat		1 066 033	828 804
0200 Wegen		1 009 227	700 598
0300 Ophalen en verwerken van huishoudelijk afval		930 433	912 037
0800 Gewoon basisonderwijs		218 554	232 975
0390 Overige milieubescherming		130 055	123 072
0703 Openbare bibliotheken		117 656	104 238
0130 Administratieve dienstverlening		113 804	93 052
0710 Feesten en plechtigheden		95 112	61 709
0670 Straatverlichting		85 126	166 502
**** Overige beleidsvelden		740 506	1 065 076
2. Bezoldigingen, sociale lasten en pensioenen	62	8 846 736	8 725 424
0800 Gewoon basisonderwijs		1 259 248	923 943
0200 Wegen		981 941	950 201
0110 Secretariaat		871 476	856 401
0740 Sportsector- en verenigingsondersteuning		723 953	760 752
0100 Politieke organen		592 709	668 936
0629 Overig woonbeleid		507 875	539 679
0130 Administratieve dienstverlening		474 430	507 334
0111 Fiscale en financiële diensten		455 176	486 435
0945 Kinderopvang		396 591	421 992
**** Overige beleidsvelden		2 583 339	2 609 750
3. Individuele hulpverlening door het O.C.M.W.	648	456 091	370 119
4. Toegestane werkingssubsidies	649	2 349 018	2 792 600
0400 Politiediensten		1 170 037	1 678 422
0410 Brandweer		435 015	391 905
0740 Sportsector- en verenigingsondersteuning		283 211	218 544
0790 Erediensten		97 578	111 319
0750 Jeugdsector- en verenigingsondersteuning		79 081	74 825
0900 Sociale bijstand		59 520	49 565
0500 Handel en middenstand		39 375	22 982
0309 Overig afval- en materialenbeheer		22 089	39 551
0490 Overige elementen van openbare orde en veiligheid		17 622	17 316
**** Overige beleidsvelden		145 491	188 171
5. Andere operationele uitgaven	640/7	22 140	66 229
0030 Financiële aangelegenheden		11 021	49 338
0050 Patrimonium zonder maatschappelijk doel		9 561	15 679
0200 Wegen		1 430	1 125
**** Overige beleidsvelden		128	86
B. Financiële uitgaven	65	306 542	304 343
0040 Transacties in verband met de openbare schuld		304 068	300 285
0110 Secretariaat		1 659	3 056
0900 Sociale bijstand		454	797
0030 Financiële aangelegenheden		360	205
C. Rechthebbenden uit het overschot van het boekjaar	694		

EXPLOITATIEUITGAVEN BOEKJAAR 2024 IN EVOLUTIE EN GRAFIEK

1. Samenstelling van de exploitatie-uitgaven 2024 - Vergelijking jaarrekening-meerjarenplan

	BOEKJAAR		MJPLAN		REAL%
Exploitatie-uitgaven	16 487 031	100%	17 972 812	100%	92%
Goederen en diensten	4 506 505	27%	5 729 370	32%	79%
Bezoldigingen, sociale lasten en pensioenen	7 690 861	47%	8 214 451	46%	94%
<i>Onderwijzend personeel ten laste van hogere overheid</i>	<i>1 155 875</i>	<i>7%</i>	<i>804 675</i>	<i>4%</i>	<i>144%</i>
Individuele hulpverlening OCMW	456 091	3%	383 343	2%	119%
Toegestane werkingsubsidies	2 349 018	14%	2 545 100	14%	92%
Andere operationele uitgaven	22 140	0%	20 425	0%	108%
Financiële uitgaven	306 542	2%	275 449	2%	111%
Rechthebbenden uit het overschot van het boekjaar					

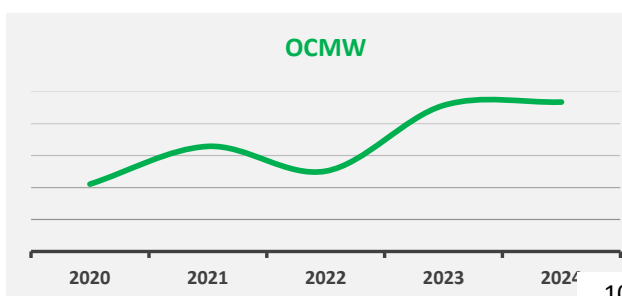
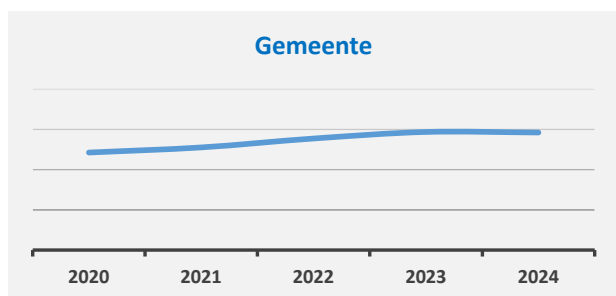
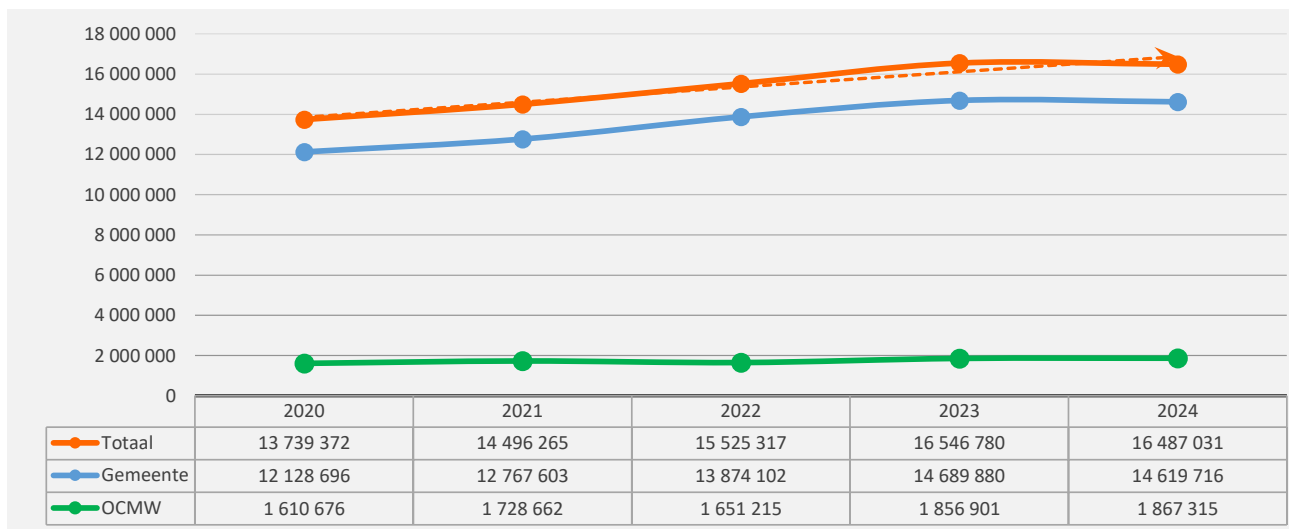
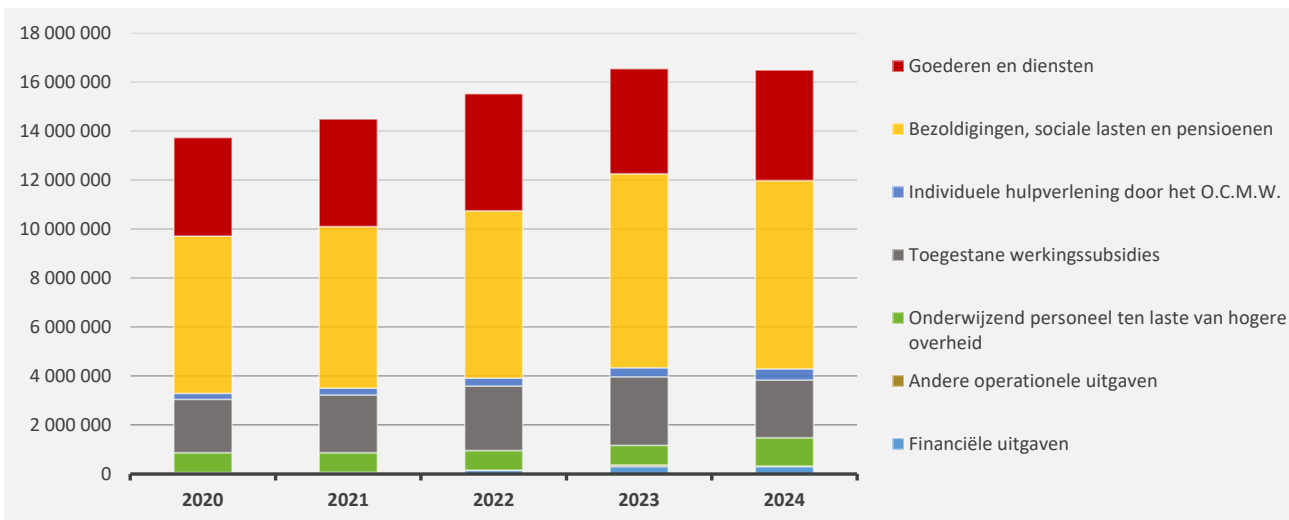


2. Evolutie van de exploitatie-uitgaven 2024-2020

▲ stijging ▼ daling

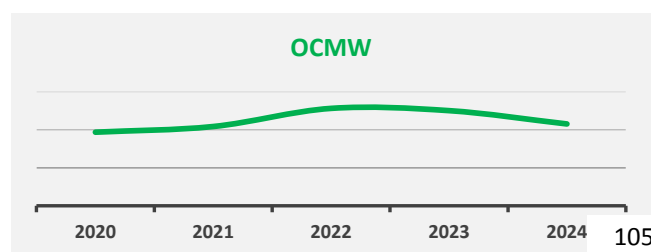
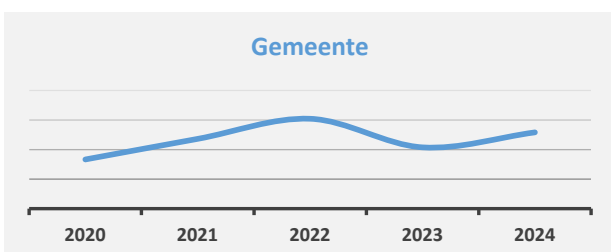
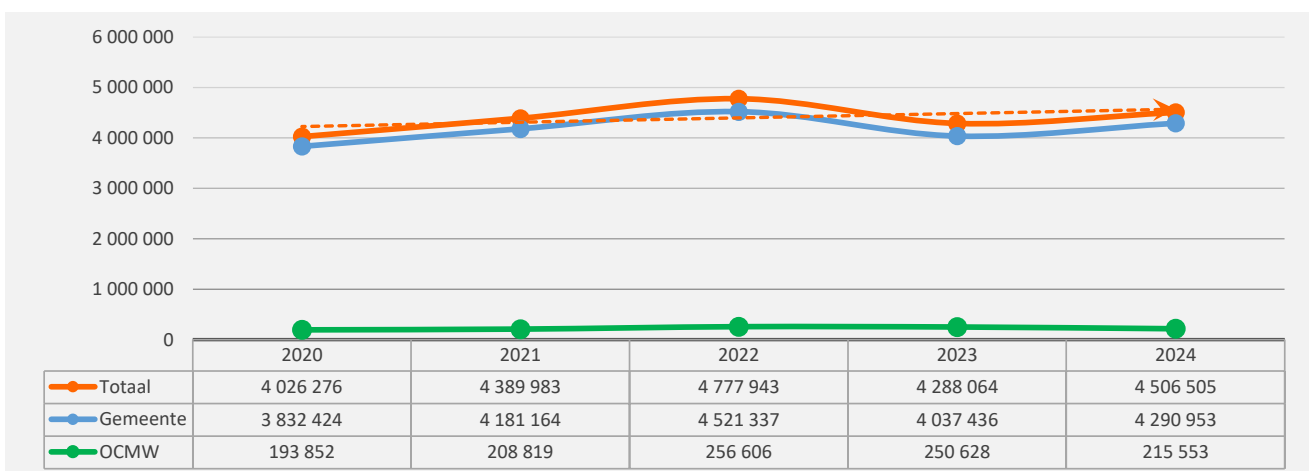
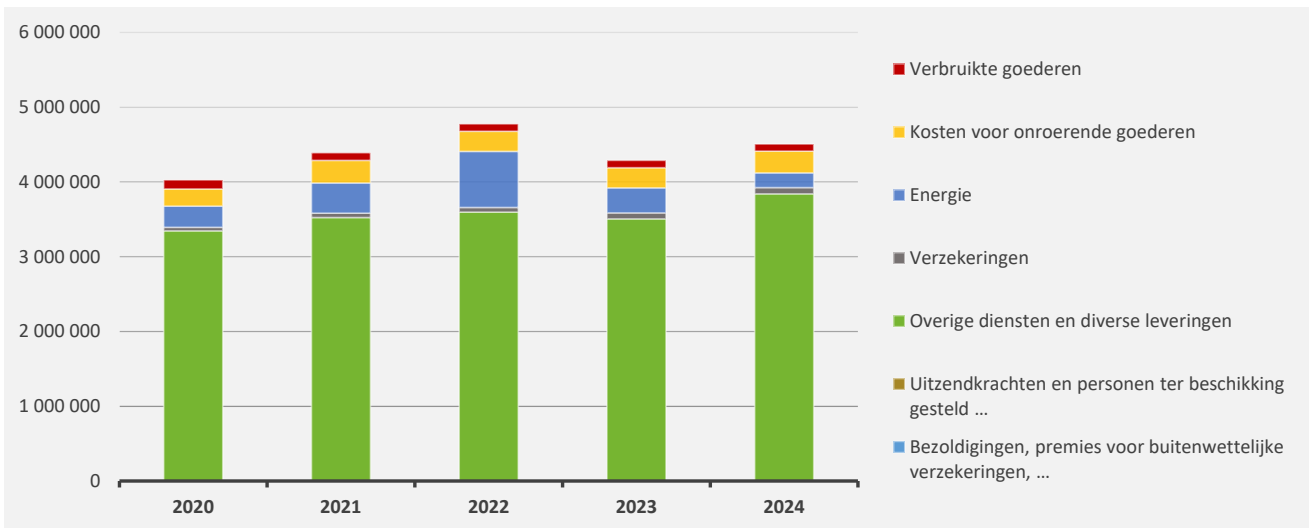
	2024		2023		2022	
▼ Exploitatie-uitgaven	16 487 031	100%	16 546 780	100%	15 525 317	100%
▲ Goederen en diensten	4 506 505	27%	4 288 064	26%	4 777 943	31%
▼ Bezoldigingen, sociale lasten en pensioenen	7 690 861	47%	7 920 750	48%	6 834 418	44%
▲ <i>Onderwijzend personeel ten laste van hogere overheid</i>	<i>1 155 875</i>	<i>7%</i>	<i>804 675</i>	<i>5%</i>	<i>804 675</i>	<i>5%</i>
▲ Individuele hulpverlening door het O.C.M.W.	456 091	3%	370 119	2%	322 404	2%
▼ Toegestane werkingsubsidies *	2 349 018	14%	2 792 600	17%	2 625 698	17%
▼ Andere operationele uitgaven	22 140	0%	66 229	0%	11 519	0%
▲ Financiële uitgaven	306 542	2%	304 343	2%	148 660	1%

* Exclusief de 'gemeentelijke bijdrage in het tekort van het OCMW'



3. Evolutie van de 'goederen en diensten' 2024-2020

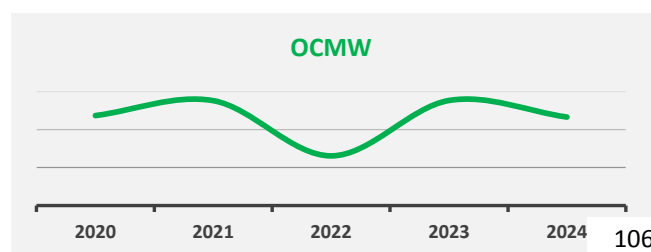
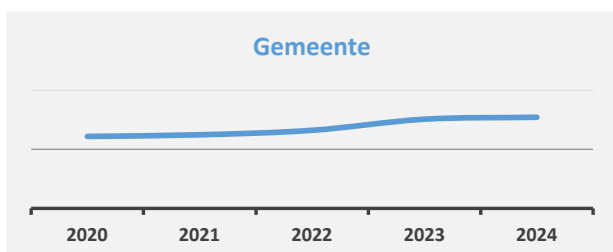
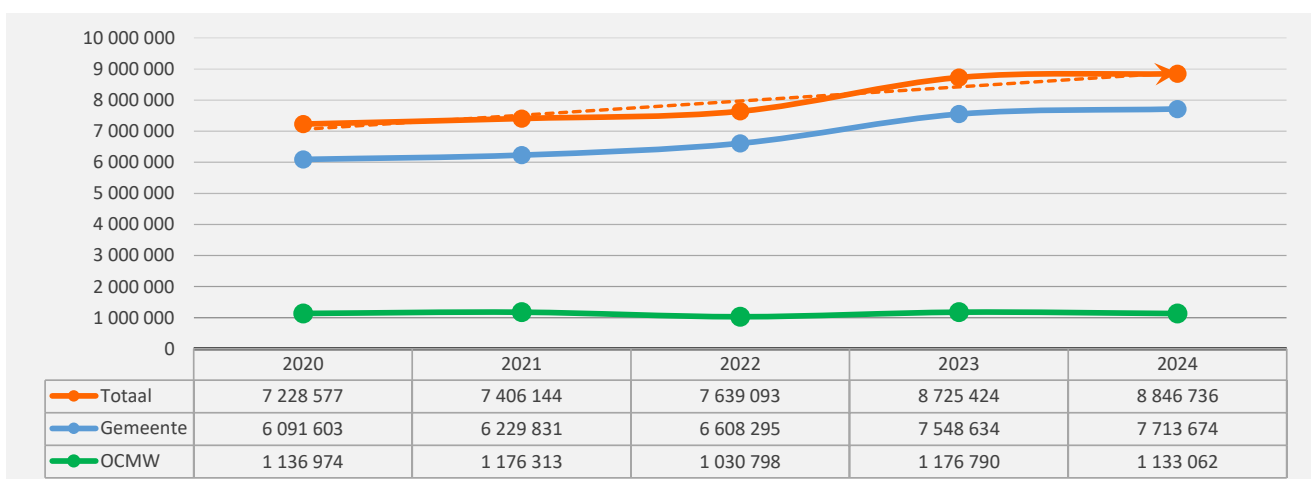
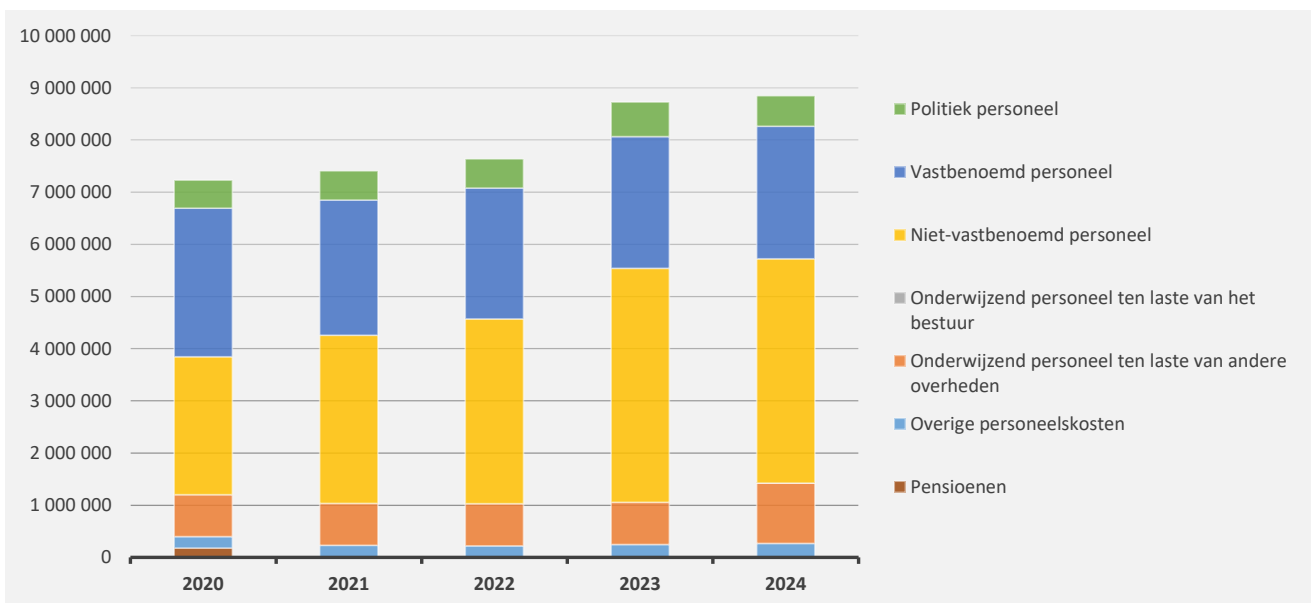
	2024		2023		2022	
▲ stijging ▼ daling						
▲ Goederen en diensten	4 506 505	100%	4 288 064	100%	4 777 943	100%
▼ Verbruikte goederen	94 979	2%	97 559	2%	98 362	2%
▲ Kosten voor onroerende goederen	289 039	6%	270 464	6%	271 604	6%
▼ Energie	196 173	4%	332 346	8%	747 595	16%
▼ Elektriciteit	149 908		264 436		428 171	
▼ Gas	46 265		67 910		318 589	
▶ Aardolieproducten					835	
▲ Verzekeringen	85 645	2%	80 396	2%	61 626	1%
▲ Overige diensten en diverse leveringen	3 840 670	85%	3 507 299	82%	3 598 756	75%
▶ Uitzendkrachten en personen ter beschikking gesteld ...						
▶ Bezoldigingen, premies voor buitenwettelijke verzekeringen, ...						



4. Evolutie van de personeelskosten 2024-2020

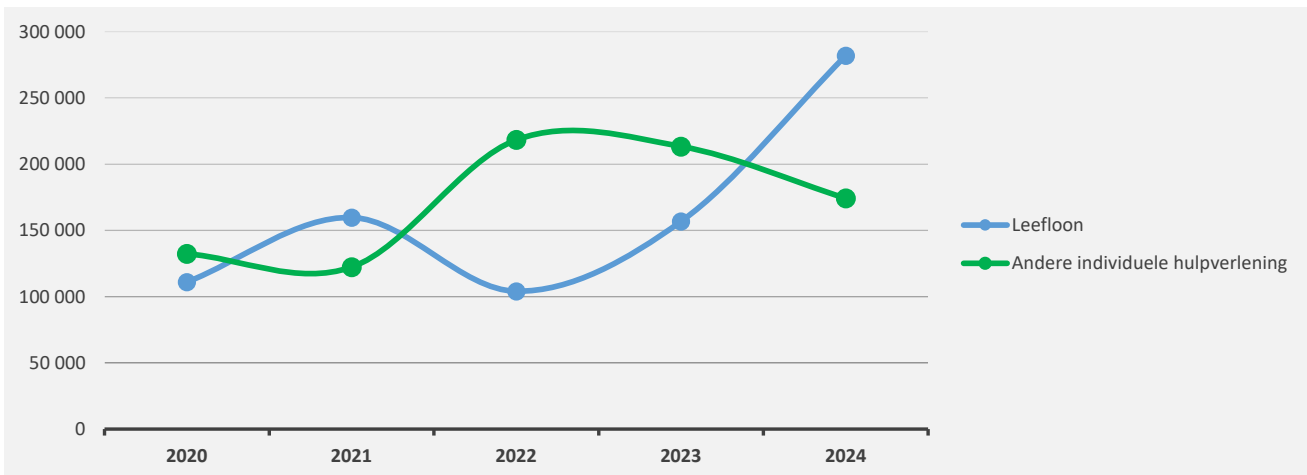
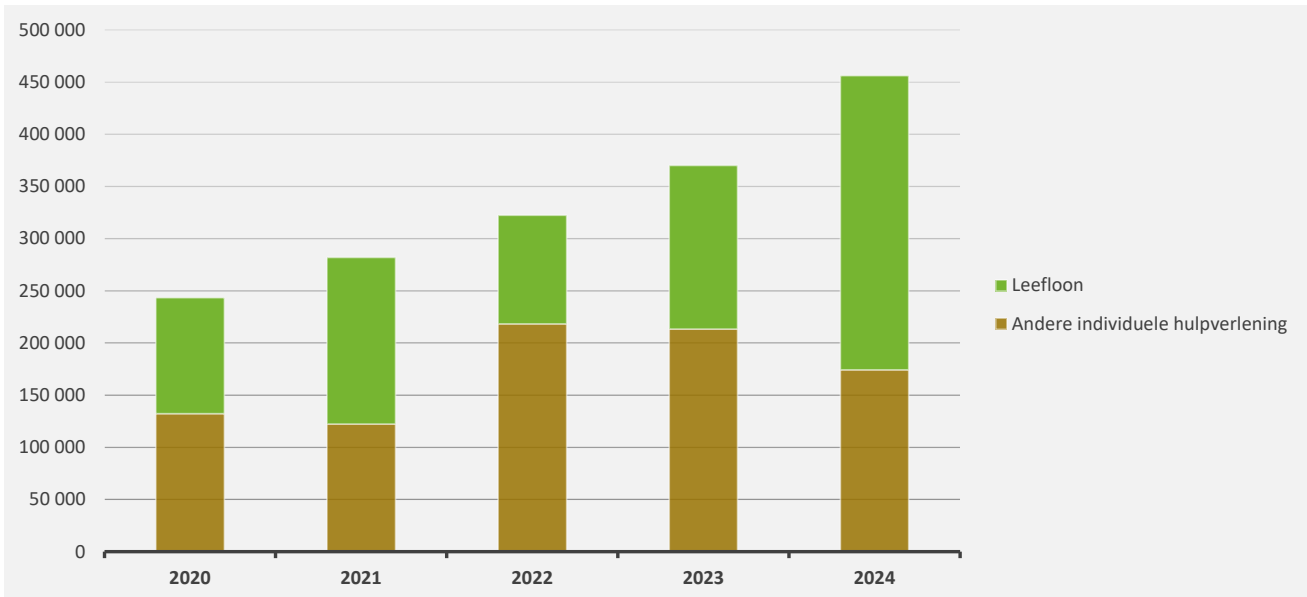
▲ stijging ▼ daling

	2024		2023		2022
▲ Personeelskosten	8 846 736		8 725 424		7 639 093
▼ Bezoldigingen en werkgeversbijdragen	7 422 928	100%	7 671 850	100%	6 611 332
▼ Politiek personeel	583 963	8%	660 447	9%	557 421
▲ Vastbenoemd personeel	2 539 070	34%	2 522 180	33%	2 508 983
▼ Niet-vastbenoemd personeel	4 296 379	58%	4 489 223	59%	3 544 928
▲ Onderwijzend personeel ten laste van het bestuur	3 516	0%			
▲ Onderwijzend personeel ten laste van andere overheden	1 155 875		804 675		804 675
▲ Overige personeelskosten	259 187		240 410		215 149
▲ Pensioenen	8 746		8 490		7 937



5. Evolutie van de individuele hulpverlening door het OCMW 2024-2020

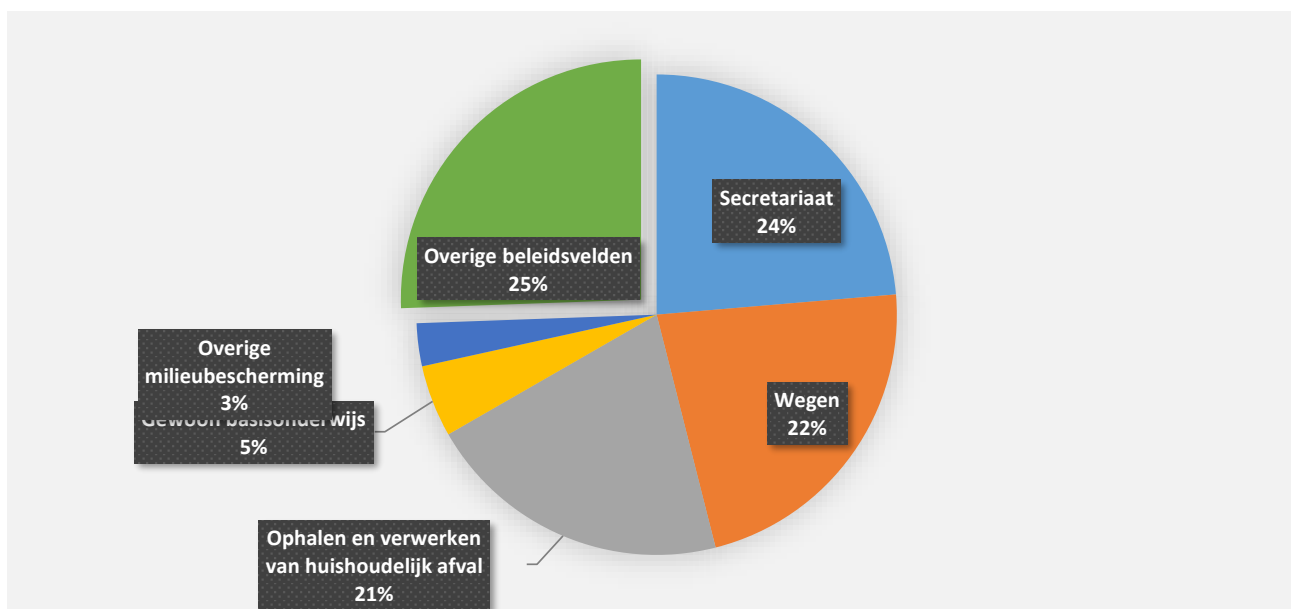
	2024		2023		2022	
▲ stijging ▼ daling						
▲ Individuele hulpverlening door het OCMW	456 091	100%	370 119	100%	322 404	100%
▲ Leefloon	281 904	62%	156 762	42%	104 077	32%
▼ Andere individuele hulpverlening	174 187	38%	213 358	58%	218 327	68%



6. Verdeling van de 'goederen en diensten' per beleidsveld 2024-2023 / meerjarenplan 2024

▲ stijging ▼ daling

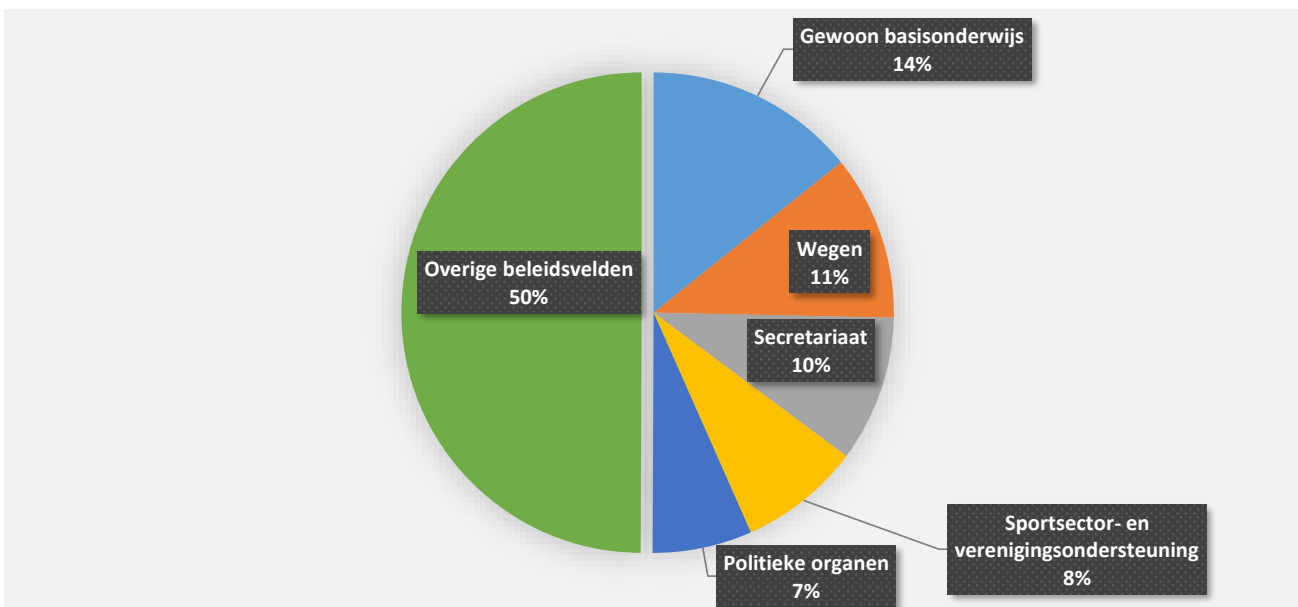
	2024		2023		MJPLAN	
▲ Goederen en diensten	4 506 505	100%	4 288 064	100%	5 729 370	100%
▲ 0110 Secretariaat	1 066 033	24%	828 804	19%	1 140 676	20%
▲ 0200 Wegen	1 009 227	22%	700 598	16%	1 388 036	24%
▲ 0300 Ophalen en verwerken van huishoudelijk afval	930 433	21%	912 037	21%	1 048 625	18%
▼ 0800 Gewoon basisonderwijs	218 554	5%	232 975	5%	288 961	5%
▲ 0390 Overige milieubescherming	130 055	3%	123 072	3%	301 700	5%
▲ 0703 Openbare bibliotheken	117 656	3%	104 238	2%	135 261	2%
▲ 0130 Administratieve dienstverlening	113 804	3%	93 052	2%	100 029	2%
▲ 0710 Feesten en plechtigheden	95 112	2%	61 709	1%	104 000	2%
▼ 0670 Straatverlichting	85 126	2%	166 502	4%	107 500	2%
▼ 0946 Thuisbezorgde maaltijden	83 205	2%	92 752	2%	100 000	2%
▼ 0740 Sportsector- en verenigingsondersteuning	82 675	2%	199 367	5%	141 570	2%
▲ 0500 Handel en middenstand	77 302	2%	69 354	2%	98 700	2%
▼ 0020 Fiscale aangelegenheden	63 813	1%	77 753	2%	60 741	1%
▼ 0309 Overig afval- en materialenbeheer	46 757	1%	107 150	2%	116 313	2%
▼ 0900 Sociale bijstand	46 331	1%	66 225	2%	68 408	1%
▲ 0750 Jeugdsector- en verenigingsondersteuning	38 746	1%	31 587	1%	49 538	1%
▲ 0719 Overige evenementen	38 332	1%	16 232	0%	53 950	1%
▲ 0290 Overige mobiliteit en verkeer	37 221	1%	4 047	0%	37 324	1%
▲ 0945 Kinderopvang	32 382	1%	28 108	1%	38 050	1%
▼ 0680 Groene ruimte	32 286	1%	99 369	2%	52 872	1%
▼ **** Overige beleidsvelden	161 457	4%	273 132	6%	297 115	5%



7. Verdeling van de personeelskosten per beleidsveld 2024-2023 / meerjarenplan 2024

▲ stijging ▼ daling

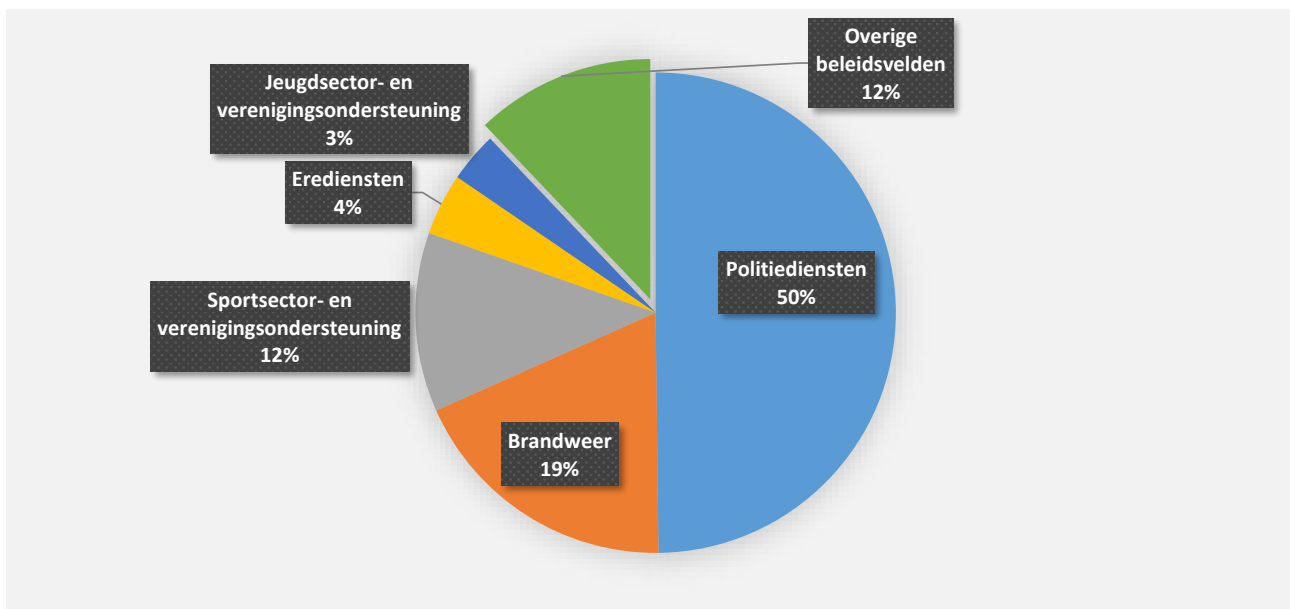
	2024		2023		MJPLAN	
▲ Personeelskosten	8 846 736	100%	8 725 424	100%	9 019 125	100%
▲ 0800 Gewoon basisonderwijs	1 259 248	14%	923 943	11%	943 464	10%
▲ 0200 Wegen	981 941	11%	950 201	11%	1 181 521	13%
▲ 0110 Secretariaat	871 476	10%	856 401	10%	875 456	10%
▼ 0740 Sportsector- en verenigingsondersteuning	723 953	8%	760 752	9%	810 398	9%
▼ 0100 Politieke organen	592 709	7%	668 936	8%	604 000	7%
▼ 0629 Overig woonbeleid	507 875	6%	539 679	6%	536 794	6%
▼ 0130 Administratieve dienstverlening	474 430	5%	507 334	6%	516 869	6%
▼ 0111 Fiscale en financiële diensten	455 176	5%	486 435	6%	480 655	5%
▼ 0945 Kinderopvang	396 591	4%	421 992	5%	420 484	5%
▼ 0948 Poetsdienst	377 105	4%	446 446	5%	390 277	4%
▲ 0900 Sociale bijstand	366 184	4%	351 138	4%	398 096	4%
▼ 0703 Openbare bibliotheken	353 520	4%	369 536	4%	358 221	4%
▲ 0190 Overig algemeen bestuur	236 219	3%	113 073	1%	232 788	3%
▲ 0309 Overig afval- en materialenbeheer	209 580	2%	192 966	2%	220 480	2%
▼ 0320 Sanering van bodemverontreiniging	179 184	2%	181 995	2%	186 521	2%
▼ 0680 Groene ruimte	170 175	2%	231 031	3%	149 224	2%
▼ 0119 Overige algemene diensten	161 372	2%	187 045	2%	169 664	2%
▲ 0520 Toerisme - Onthaal en promotie	135 333	2%	124 893	1%	144 893	2%
▲ 0600 Ruimtelijke planning	133 332	2%	119 339	1%	148 238	2%
▼ 0990 Begraafplaatsen	98 179	1%	106 584	1%	95 525	1%
▼ **** Overige beleidsvelden	163 156	2%	185 702	2%	155 558	2%



8. Verdeling van de toegestane subsidies per beleidsveld 2024-2023 / meerjarenplan 2024

▲ stijging ▼ daling

	2024		2023		MJPLAN	
▼ Toegestane subsidies	2 349 018	100%	2 792 600	100%	2 545 100	100%
▼ 0400 Politiediensten	1 170 037	50%	1 678 422	60%	1 170 037	46%
▲ 0410 Brandweer	435 015	19%	391 905	14%	435 515	17%
▲ 0740 Sportsector- en verenigingsondersteuning	283 211	12%	218 544	8%	318 707	13%
▼ 0790 Erediensten	97 578	4%	111 319	4%	107 237	4%
▲ 0750 Jeugdsector- en verenigingsondersteuning	79 081	3%	74 825	3%	82 750	3%
▲ 0900 Sociale bijstand	59 520	3%	49 565	2%	96 067	4%
▲ 0500 Handel en middenstand	39 375	2%	22 982	1%	28 500	1%
▼ 0309 Overig afval- en materialenbeheer	22 089	1%	39 551	1%	44 179	2%
▲ 0490 Overige elementen van openbare orde en veiligheid	17 622	1%	17 316	1%	18 046	1%
▼ 0705 Gemeenschapscentrum	17 000	1%	48 400	2%	42 000	2%
▲ 0904 Activering van tewerkstelling	16 901	1%				
▼ 0959 Overige verrichtingen betreffende ouderen	15 250	1%	15 438	1%	17 500	1%
▲ 0820 Deeltijds kunstonderwijs	14 551	1%	11 522	0%	21 000	1%
▼ 0340 Aankoop, inrichting en beheer van natuur, groen en	14 276	1%	17 347	1%	21 500	1%
▲ 0911 Diensten en voorzieningen voor personen met een h	13 559	1%	12 367	0%	16 000	1%
▼ 0390 Overige milieubescherming	12 387	1%	13 552	0%	16 450	1%
▲ 0729 Overig beleid inzake het erfgoed	9 045	0%	9 002	0%	9 100	0%
▲ 0710 Feesten en plechtigheden	7 200	0%	5 000	0%	7 200	0%
▼ 0909 Overige verrichtingen inzake sociaal beleid	5 500	0%	8 000	0%	8 500	0%
▶ 0945 Kinderopvang	4 500	0%	4 500	0%	5 500	0%
▼ **** Overige beleidsvelden	15 322	1%	43 044	2%	79 313	3%



EXPLOITATIEVERRICHTINGEN PER BELEIDSVELD

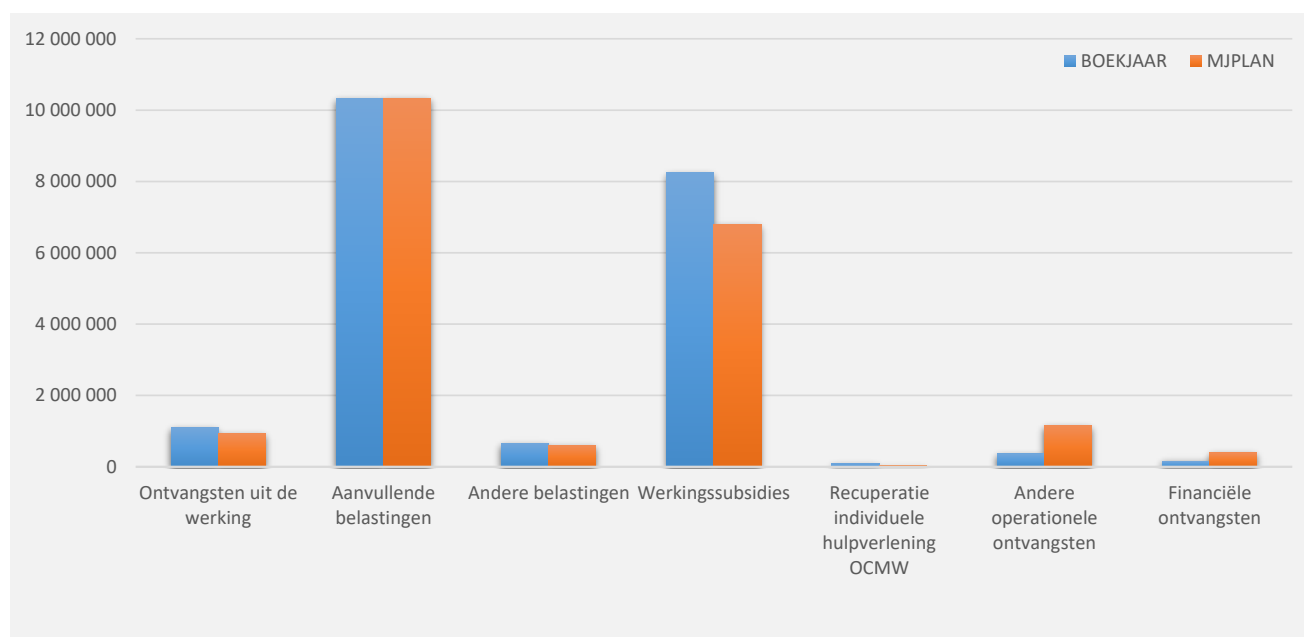
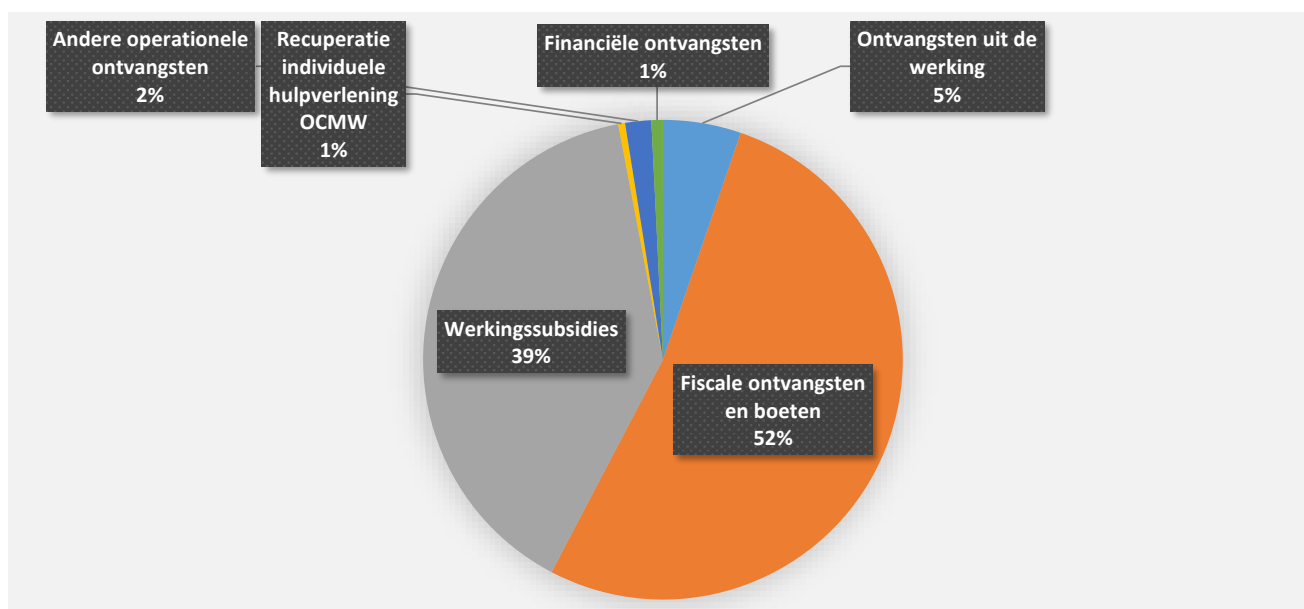
31/12/2024

31/12/2023

II. EXPLOITATIE-ONTVANGSTEN	Code	20 960 332	21 484 398
A. Operationele ontvangsten	70/4	20 797 986	21 132 885
1. Ontvangsten uit de werking	70	1 101 971	1 041 059
0948 Poetsdienst		184 246	212 565
0110 Secretariaat		126 214	66 307
0130 Administratieve dienstverlening		118 856	99 537
0300 Ophalen en verwerken van huishoudelijk afval		113 197	75 154
0740 Sportsector- en verenigingsondersteuning		103 773	141 592
0945 Kinderopvang		94 916	94 372
0600 Ruimtelijke planning		70 327	65 555
**** Overige beleidsvelden		290 443	285 976
2. Fiscale ontvangsten en boeten	73	10 989 463	12 143 354
a. Aanvullende belastingen		10 327 944	11 468 032
Opcentiemen op de onroerende voorheffing	7300	3 687 949	3 438 361
Aanvullende belasting op de personenbelasting	7301	6 381 339	7 775 279
Andere aanvullende belastingen	7302/9	258 656	254 391
b. Andere belastingen en boetes	731/9	661 519	675 322
Diftar/ophaalronde	73322	522 640	534 995
Tweede verblijven	7377	52 080	47 740
Afgifte zakken, klevers, recipiënten	73323	39 527	42 633
Boetes	739	30 678	23 475
Leegstand / verkrotting bedrijfsruimten	7376	11 030	18 932
Overige belastingen	****	5 565	7 547
3. Werkingssubsidies		8 242 449	6 715 293
a. Algemene werkingssubsidies		6 014 041	5 693 987
Gemeentefonds (basis- en aanvullende dotatie)	7400	4 438 410	4 325 629
Andere algemene werkingssubsidies	7401/4	1 575 630	1 368 358
b. Specifieke werkingssubsidies	7405/9	2 228 408	1 021 306
0800 Gewoon basisonderwijs		1 348 897	172 315
0900 Sociale bijstand		449 213	272 188
0945 Kinderopvang		279 967	273 218
0110 Secretariaat		73 690	190 351
0904 Activering van tewerkstelling		26 501	82 000
0309 Overig afval- en materialenbeheer		24 080	
0340 Aankoop, inrichting en beheer van natuur, groen en bos		16 470	
**** Overige beleidsvelden		9 590	31 235
4. Recuperatie individuele hulpverlening	748	96 479	90 111
5. Andere operationele ontvangsten	742/7	367 625	1 143 068
0630 Watervoorziening		243 771	243 695
0740 Sportsector- en verenigingsondersteuning		32 153	4 966
0100 Politieke organen		22 662	22 133
**** Overige beleidsvelden		69 039	872 274
B. Financiële ontvangsten	75	162 346	351 513
0640 Elektriciteitsvoorziening		76 191	267 064
0030 Financiële aangelegenheden		47 410	39 550
0650 Gasvoorziening		38 704	43 527
0930 Sociale huisvesting		40	40
**** Overige beleidsvelden			1 332
C. Tussenkost door derden in het tekort van het boekjaar	794		

1. Samenstelling van de exploitatieontvangsten 2024 - Vergelijking rekening-meerjarenplan

	BOEKJAAR		MJPLAN		REAL%
Exploitatieontvangsten	20 960 332	100%	20 263 629	100%	103%
Ontvangsten uit de werking	1 101 971	5%	936 246	5%	118%
Fiscale ontvangsten en boeten	10 989 463	52%	10 933 950	54%	101%
<i>Aanvullende belastingen</i>	<i>10 327 944</i>		<i>10 333 350</i>		<i>100%</i>
<i>Andere belastingen</i>	<i>661 519</i>		<i>600 600</i>		<i>110%</i>
Werkingsubsidies	8 242 449	39%	6 794 480	34%	121%
Recuperatie individuele hulpverlening OCMW	96 479	0%	39 823	0%	242%
Andere operationele ontvangsten	367 625	2%	1 160 910	6%	32%
Financiële ontvangsten	162 346	1%	398 219	2%	41%
Tussenkost door derden in het tekort van het boekjaar					

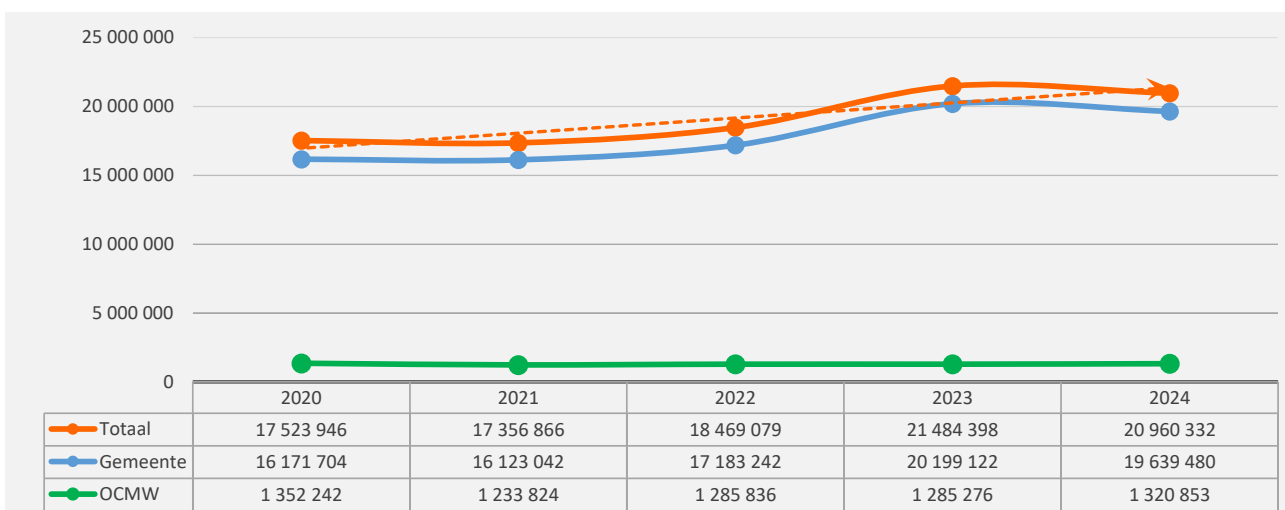
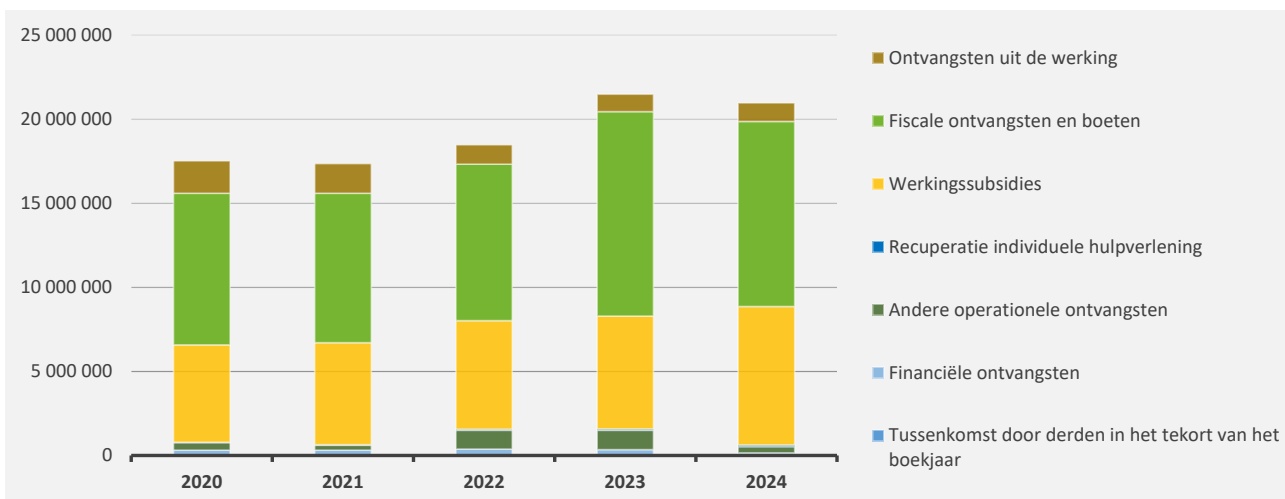


2. Evolutie van de exploitatie-ontvangsten 2024-2020

▲ stijging ▼ daling

	2024		2023		2022	
▼ Exploitatie-ontvangsten	20 960 332	100%	21 484 398	100%	18 469 079	100%
▲ Ontvangsten uit de werking	1 101 971	5%	1 041 059	5%	1 145 743	6%
▼ Fiscale ontvangsten en boeten	10 989 463	52%	12 143 354	57%	9 295 776	50%
▼ <i>Aanvullende belastingen</i>	<i>10 327 944</i>		<i>11 468 032</i>		<i>8 720 171</i>	
▼ <i>Andere belastingen en boeten</i>	<i>661 519</i>		<i>675 322</i>		<i>575 605</i>	
▲ Werkingsubsidies*	8 242 449	39%	6 715 293	31%	6 461 407	35%
▲ Recuperatie individuele hulpverlening	96 479	0%	90 111	0%	60 929	0%
▼ Andere operationele ontvangsten	367 625	2%	1 143 068	5%	1 121 160	6%
▼ Financiële ontvangsten	162 346	1%	351 513	2%	384 063	2%
► Tussenkost door derden in het tekort van het boekjaar						

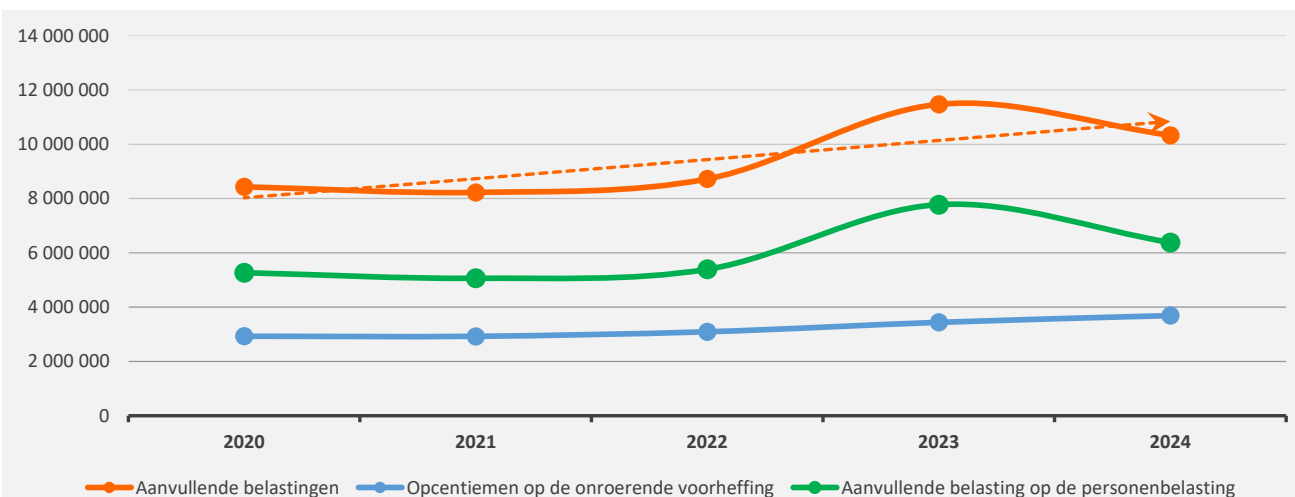
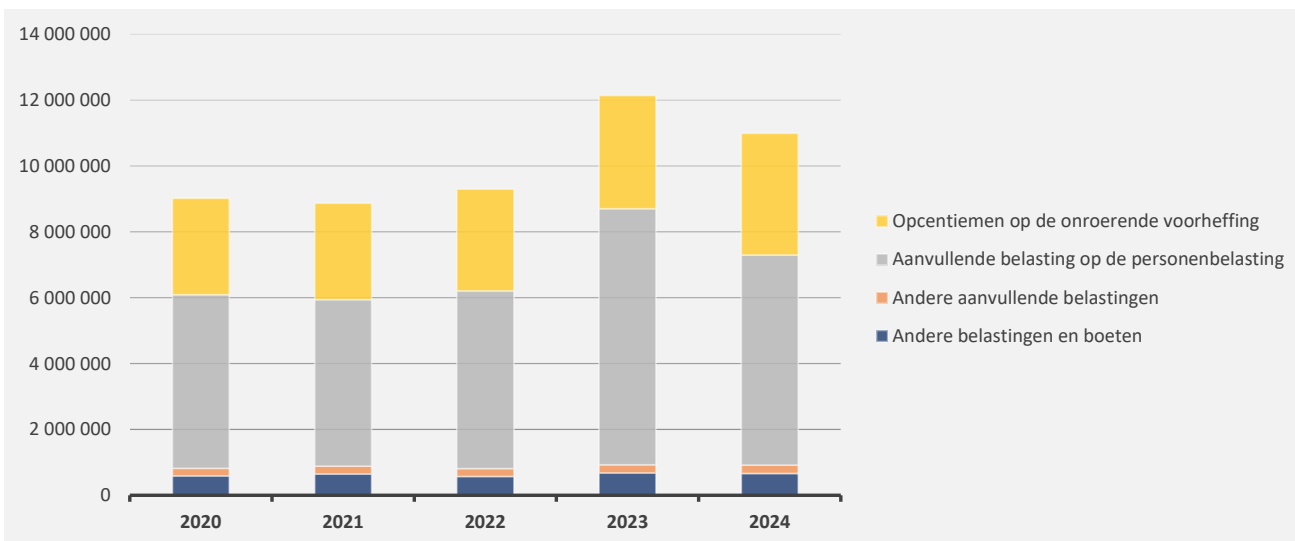
* Exclusief de 'gemeentelijke bijdrage in het tekort van het OCMW'



3. Evolutie van de fiscale ontvangsten en boeten 2024-2020

▲ stijging ▼ daling

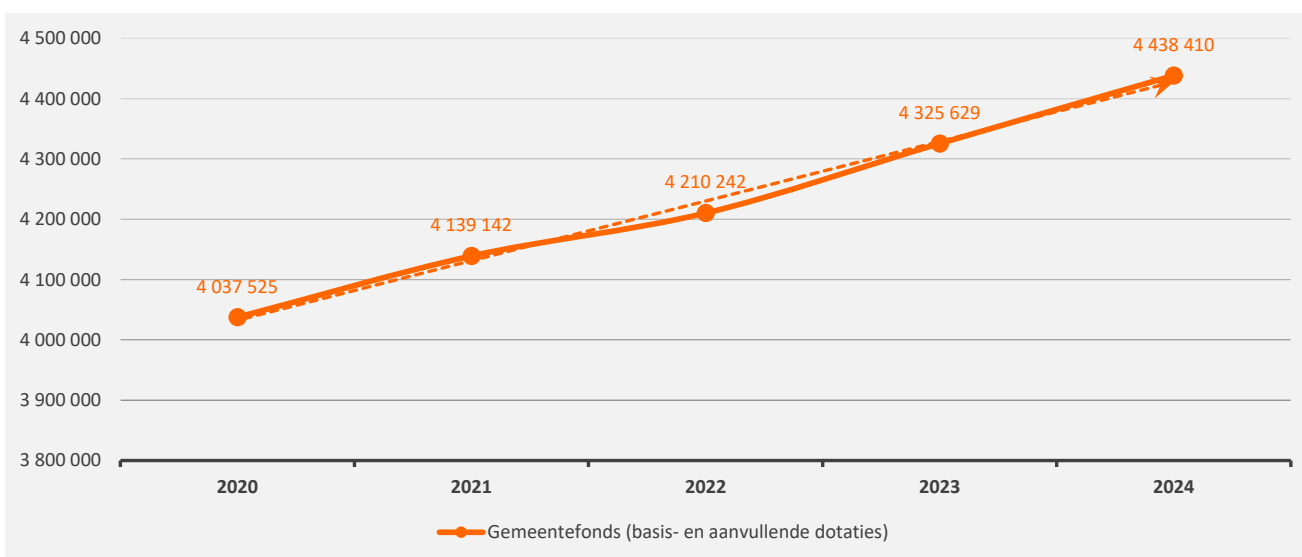
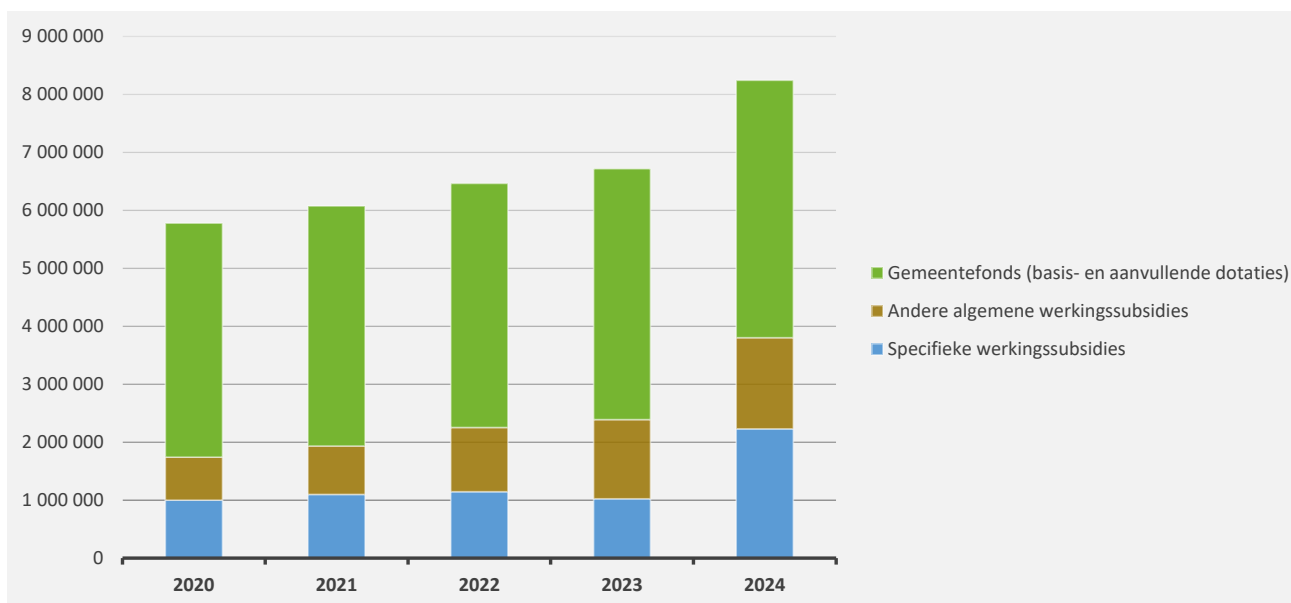
	2024		2023		2022
▼ Fiscale ontvangsten	10 989 463		12 143 354		9 295 776
▼ Aanvullende belastingen	10 327 944	100%	11 468 032	100%	8 720 171
▲ <i>Opcentiemen op de onroerende voorheffing</i>	3 687 949	36%	3 438 361	30%	3 091 728
▼ <i>Aanvullende belasting op de personenbelasting</i>	6 381 339	62%	7 775 279	68%	5 391 903
▲ <i>Andere aanvullende belastingen</i>	258 656	3%	254 391	2%	236 540
▼ Andere belastingen en boeten	661 519	100%	675 322	100%	575 605
▼ <i>Diftar/ophaalronde</i>	522 640	79%	534 995	79%	480 605
▲ <i>Tweede verblijven</i>	52 080	8%	47 740	7%	42 780
▼ <i>Afgifte zakken, klevers, recipiënten</i>	39 527	6%	42 633	6%	37 283
▲ <i>Boetes</i>	30 678	5%	23 475	3%	13 629
▼ <i>Leegstand / verkrotting bedrijfsruimten</i>	11 030	2%	18 932	3%	148
▼ <i>Nachtwinkels en phoneshops</i>	3 000	0%	7 500	1%	1 500
▲ <i>Andere belastingen op de afgifte van administratieve stukke</i>	2 565	0%			
▶ <i>Plaatsrecht markten</i>					
▶ <i>Sluikstorten</i>					
▼ <i>Diensten verhuur voertuigen met bestuurder</i>			47	0%	-339
▶ <i>Overige belastingen</i>					



4. Evolutie van de werkingssubsidies 2024-2020

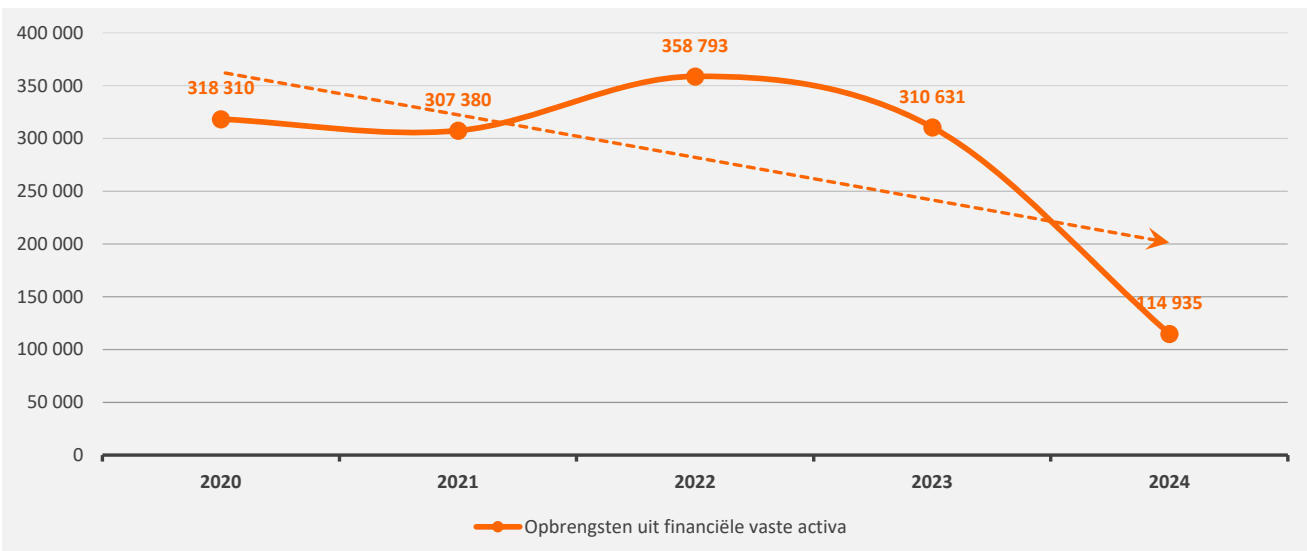
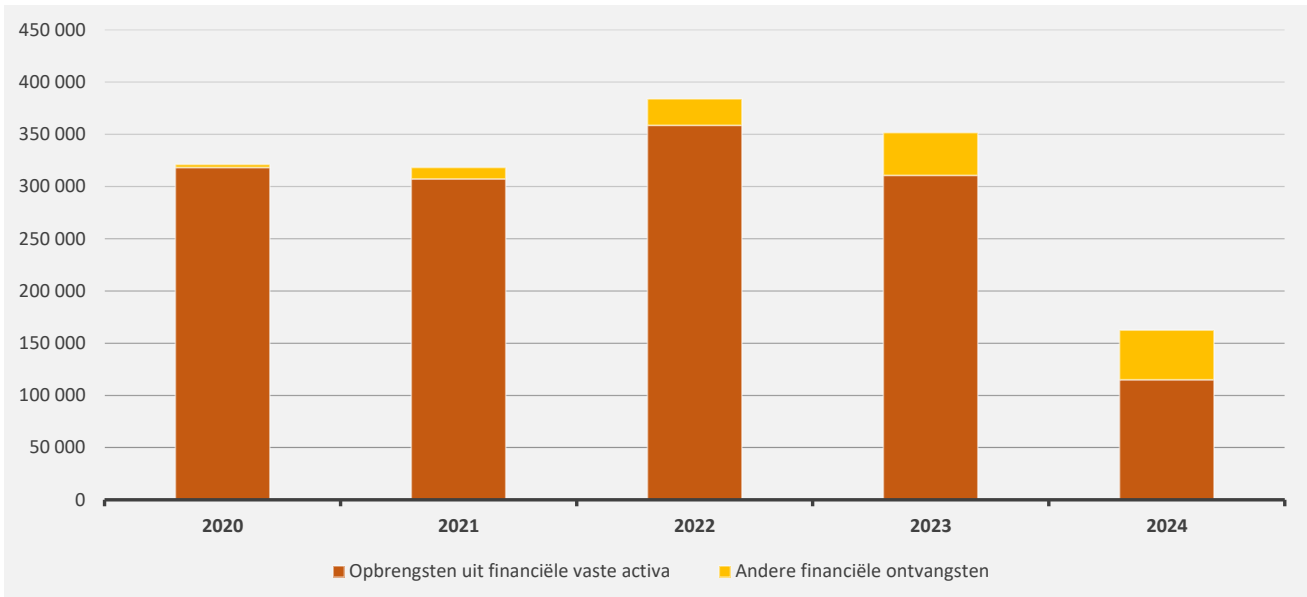
▲ stijging ▼ daling

	2024		2023		2022	
▲ Werkingsubsidies	8 242 449	100%	6 715 293	100%	6 461 407	100%
▲ Gemeentefonds (basis- en aanvullende dotaties)	4 438 410	54%	4 325 629	64%	4 210 242	65%
▲ Andere algemene werkingssubsidies*	1 575 630	19%	1 368 358	20%	1 103 959	17%
▲ Specifieke werkingssubsidies	2 228 408	27%	1 021 306	15%	1 147 206	18%



5. Evolutie van de financiële ontvangsten 2024-2020

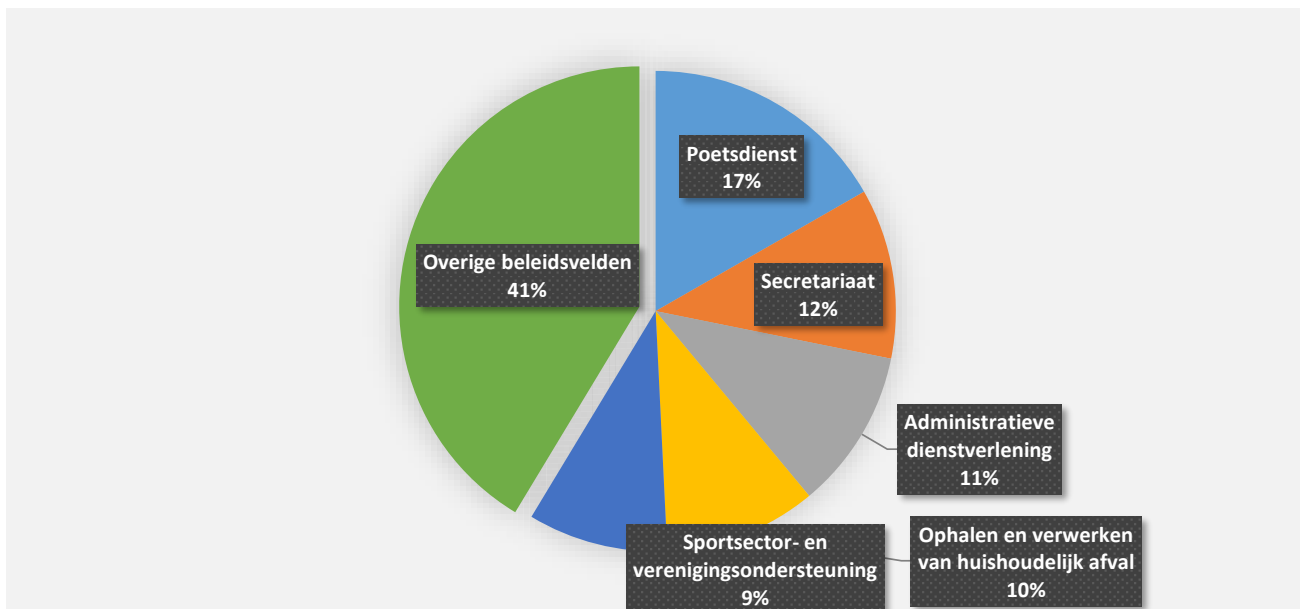
	2024		2023		2022	
▲ stijging ▼ daling						
▼ Financiële ontvangsten	162 346	100%	351 513	100%	384 063	100%
▼ Opbrengsten uit financiële vaste activa	114 935	71%	310 631	88%	358 793	93%
▲ Andere financiële ontvangsten	47 410	29%	40 882	12%	25 270	7%



6. Verdeling van de ontvangsten uit de werking per beleidsveld 2024-2023 / meerjarenplan 2024

▲ stijging ▼ daling

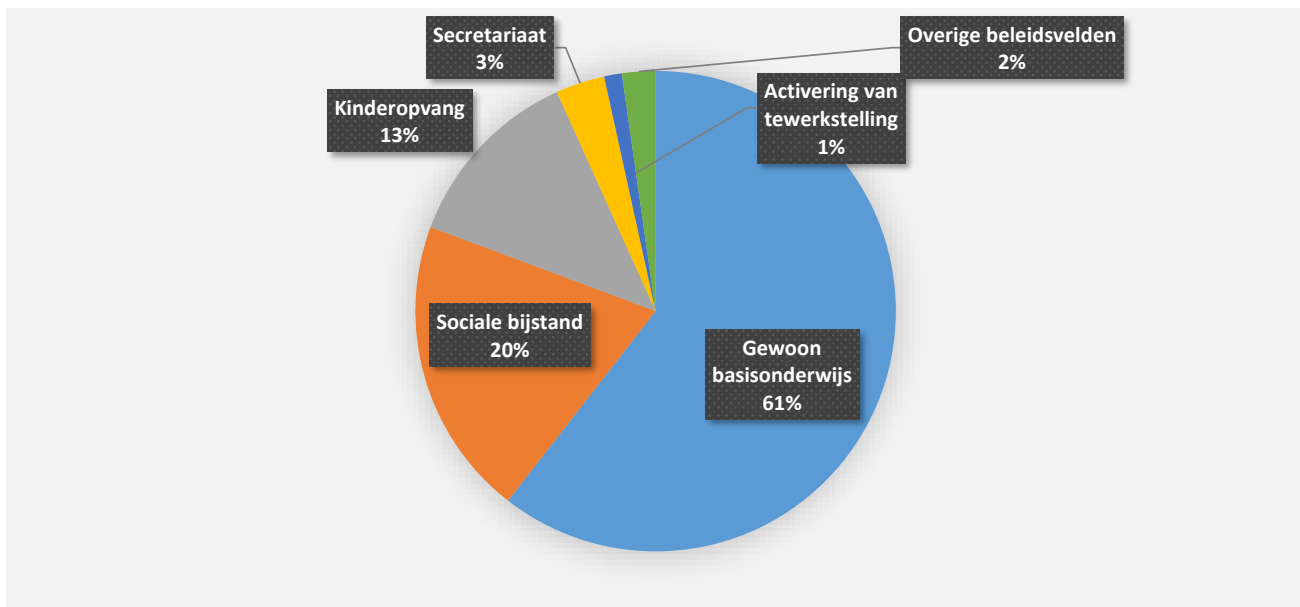
	2024		2023		MJPLAN	
▲ Ontvangsten uit de werking	1 101 971	100%	1 041 059	100%	936 246	100%
▼ 0948 Poetsdienst	184 246	17%	212 565	20%	165 000	18%
▲ 0110 Secretariaat	126 214	11%	66 307	6%	56 000	6%
▲ 0130 Administratieve dienstverlening	118 856	11%	99 537	10%	95 000	10%
▲ 0300 Ophalen en verwerken van huishoudelijk afval	113 197	10%	75 154	7%	80 000	9%
▼ 0740 Sportsector- en verenigingsondersteuning	103 773	9%	141 592	14%	86 500	9%
▲ 0945 Kinderopvang	94 916	9%	94 372	9%	117 500	13%
▲ 0600 Ruimtelijke planning	70 327	6%	65 555	6%	70 100	7%
▼ 0800 Gewoon basisonderwijs	62 359	6%	74 394	7%	61 984	7%
▼ 0946 Thuisbezorgde maaltijden	59 116	5%	61 549	6%	70 000	7%
▲ 0650 Gasvoorziening	27 687	3%	5 288	1%	5 000	1%
▼ **** Overige beleidsvelden	141 281	13%	144 745	14%	129 162	14%



7. Verdeling van de specifieke werkingssubsidies per beleidsveld 2024-2023 / meerjarenplan 2024

▲ stijging ▼ daling

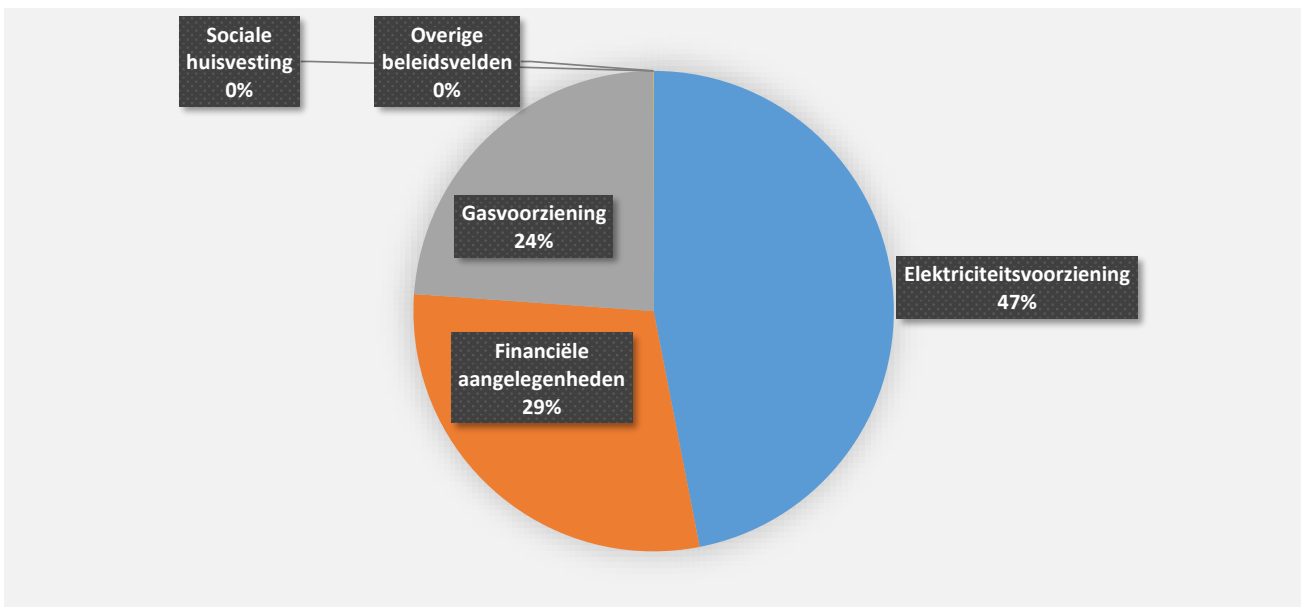
	2024		2023		MJPLAN	
▲ Specifieke werkingssubsidies	2 228 408	100%	1 021 306	100%	961 433	100%
▲ 0800 Gewoon basisonderwijs	1 348 897	61%	172 315	17%	165 000	17%
▲ 0900 Sociale bijstand	449 213	20%	272 188	27%	334 600	35%
▲ 0945 Kinderopvang	279 967	13%	273 218	27%	270 506	28%
▼ 0110 Secretariaat	73 690	3%	190 351	19%	177 250	18%
▼ 0904 Activering van tewerkstelling	26 501	1%	82 000	8%	6 497	1%
▲ 0309 Overig afval- en materialenbeheer	24 080	1%				
▲ 0340 Aankoop, inrichting en beheer van natuur, groen en	16 470	1%				
▲ 0902 Integratie van personen met vreemde herkomst	9 340	0%				
▲ 0100 Politieke organen	250	0%				
▼ 0600 Ruimtelijke planning			9 682	1%	5 000	1%
▼ **** Overige beleidsvelden			21 553	2%	2 580	0%



8. Verdeling van de financiële ontvangsten per beleidsveld 2024-2023 / meerjarenplan 2024

▲ stijging ▼ daling

	2024		2023		MJPLAN	
▼ Financiële ontvangsten	162 346	100%	351 513	100%	398 219	100%
▼ 0640 Elektriciteitsvoorziening	76 191	47%	267 064	76%	320 000	80%
▲ 0030 Financiële aangelegenheden	47 410	29%	39 550	11%	35 204	9%
▼ 0650 Gasvoorziening	38 704	24%	43 527	12%	43 005	11%
▶ 0930 Sociale huisvesting	40	0%	40	0%	10	0%
▼ 0040 Transacties in verband met de openbare schuld			1 332	0%		



INVESTERINGSVERRICHTINGEN PER BELEIDSVELD

31/12/2024

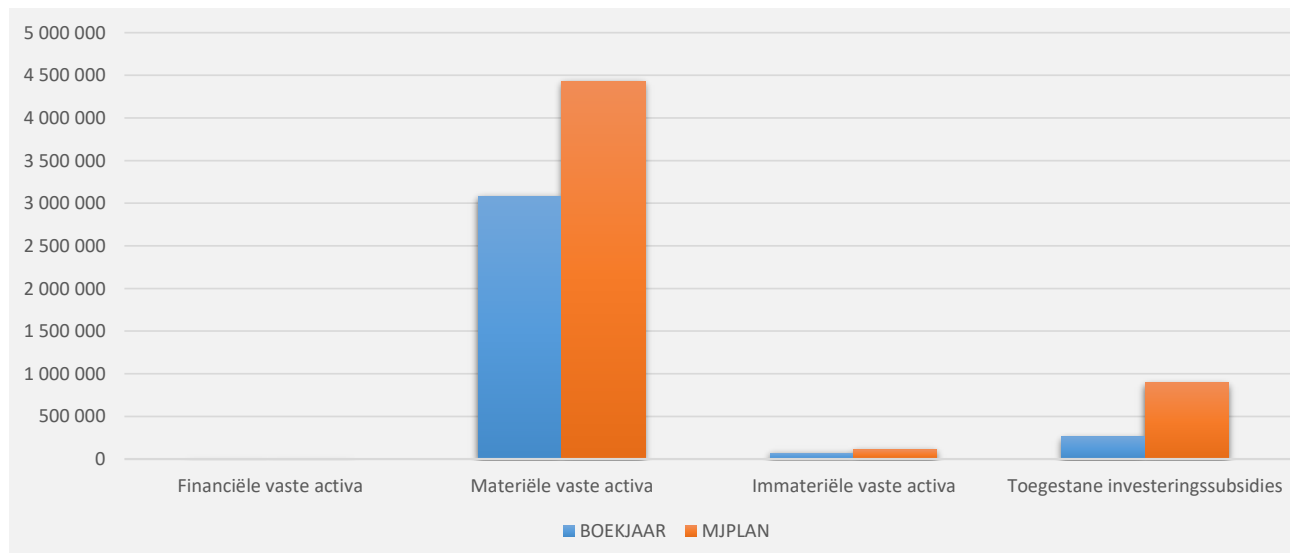
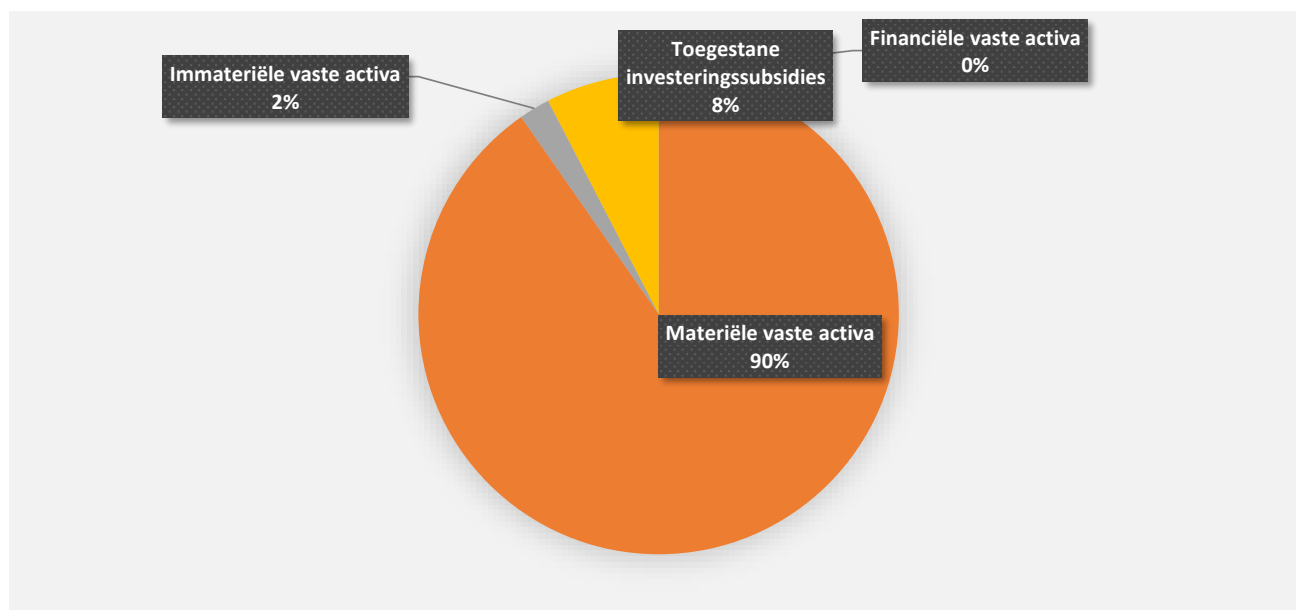
31/12/2023

UITGAVEN	Code	3 414 752	7 109 208
I. Investerings in financiële vaste activa	28	82	44
0610 Gebiedsontwikkeling		82	19
0660 Communicatievoorzieningen			25
II. Investerings in materiële vaste activa		3 083 721	6 747 809
Onroerende goederen		2 946 206	6 523 860
0200 Wegen		1 586 381	4 808 867
0740 Sportsector- en verenigingsondersteuning		866 341	1 482 827
0750 Jeugdsector- en verenigingsondersteuning		299 464	12 023
0670 Straatverlichting		70 584	31 623
0340 Aankoop, inrichting en beheer van natuur, groen en bos		25 573	
0800 Gewoon basisonderwijs		20 846	
0900 Sociale bijstand		20 219	16 049
0945 Kinderopvang		18 356	
0703 Openbare bibliotheken		17 782	
0110 Secretariaat		11 652	140 371
**** Overige beleidsvelden		9 007	32 100
Roerende goederen		137 515	223 949
0110 Secretariaat		68 129	38 507
0200 Wegen		30 650	45 905
0703 Openbare bibliotheken		17 084	921
0800 Gewoon basisonderwijs		13 803	34 472
0309 Overig afval- en materialenbeheer		3 714	13 714
0900 Sociale bijstand		2 421	
0705 Gemeenschapscentrum		866	
0750 Jeugdsector- en verenigingsondersteuning		847	299
0390 Overige milieubescherming			75 000
0820 Deeltijds kunstonderwijs			200
**** Overige beleidsvelden			14 932
Vooruitbetalingen op investeringen in materiële vaste activa	2906		
III. Investerings in immateriële vaste activa	21	71 099	2 690
0510 Nijverheid		71 099	2 690
IV. Toegestane investeringssubsidies	664	259 850	358 666
0410 Brandweer		109 523	123 849
0790 Erediensten		91 123	222 781
0400 Politiediensten		42 295	
0740 Sportsector- en verenigingsondersteuning		10 000	10 000
0729 Overig beleid inzake het erfgoed		6 909	2 035

INVESTERINGSUITGAVEN BOEKJAAR 2024 IN EVOLUTIE EN GRAFIEK

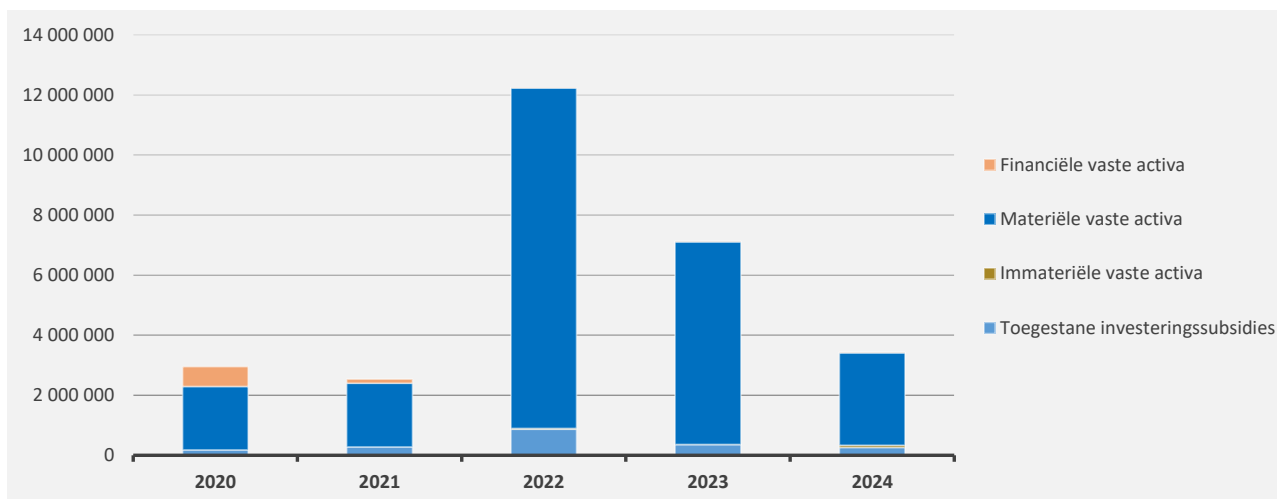
1. Samenstelling van de investeringsuitgaven 2024 - Vergelijking rekening-meerjarenplan

	BOEKJAAR		MJPLAN		REAL%
Investeringsuitgaven	3 414 752	100%	5 440 266	100%	63%
Financiële vaste activa	82	0%	20	0%	415%
Materiële vaste activa	3 083 721	90%	4 429 791	81%	70%
Gemeenschapsgoederen en bedrijfsmatige MVA	3 083 721		4 429 791		70%
<i>Terreinen en gebouwen</i>	422 900		1 067 915		40%
<i>Wegen en overige infrastructuur</i>	1 586 381		2 530 450		63%
<i>Roerende goederen</i>	137 515		557 097		25%
<i>Leasing en soortgelijke rechten</i>	936 925		274 329		342%
<i>Erfgoed</i>					
Andere materiële vaste activa					
<i>Terreinen en gebouwen</i>					
<i>Roerende goederen</i>					
Immateriële vaste activa	71 099	2%	112 310	2%	63%
Toegestane investeringssubsidies	259 850	8%	898 145	17%	29%



2. Evolutie van de investeringsuitgaven 2024-2020

	2024		2023		2022	
Investeringsuitgaven	3 414 752	100%	7 109 208	100%	12 230 527	100%
Financiële vaste activa	82	0%	44	0%	18	0%
Materiële vaste activa	3 083 721	90%	6 747 809	95%	11 331 702	93%
Gemeenschapsgoederen en bedrijfsmatige MVA	3 083 721		6 747 809		11 331 702	
<i>Terreinen en gebouwen</i>	422 900		207 516		383 666	
<i>Wegen en overige infrastructuur</i>	1 586 381		4 801 894		2 741 571	
<i>Roerende goederen</i>	137 515		223 949		480 845	
<i>Leasing en soortgelijke rechten</i>	936 925		1 514 450		7 725 620	
<i>Erfgoed</i>						
Overige materiële vaste activa						
<i>Onroerende goederen</i>						
<i>Roerende goederen</i>						
Immateriële vaste activa	71 099	2%	2 690	0%	28 243	0%
Toegestane investeringssubsidies	259 850	8%	358 666	5%	870 564	7%



INVESTERINGSUITGAVEN BOEKJAAR 2024 IN EVOLUTIE EN GRAFIEK

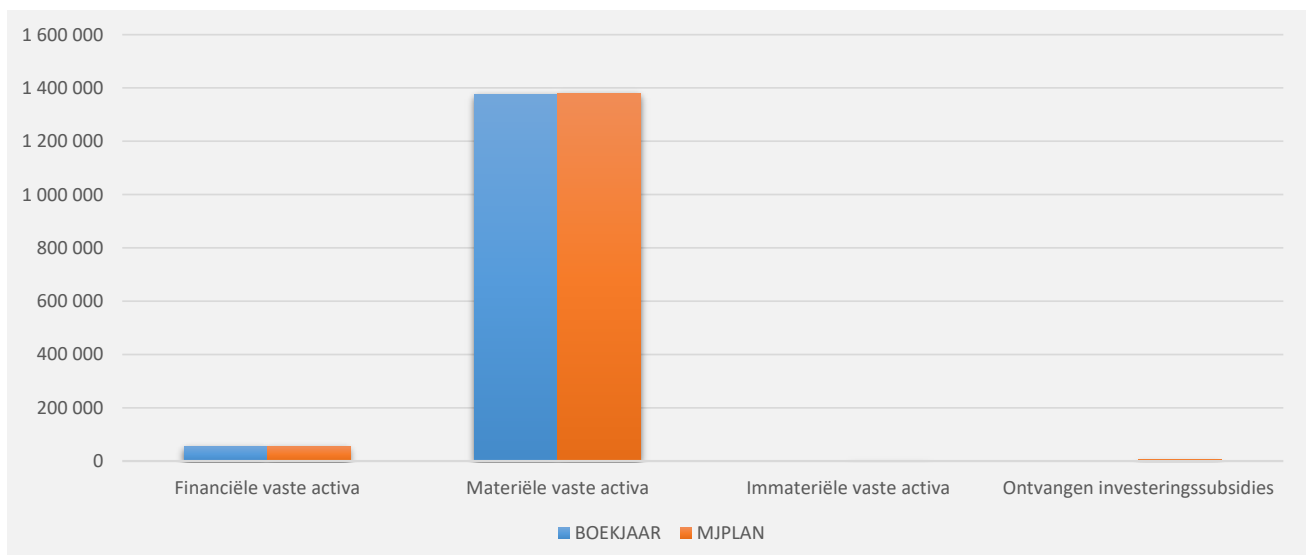
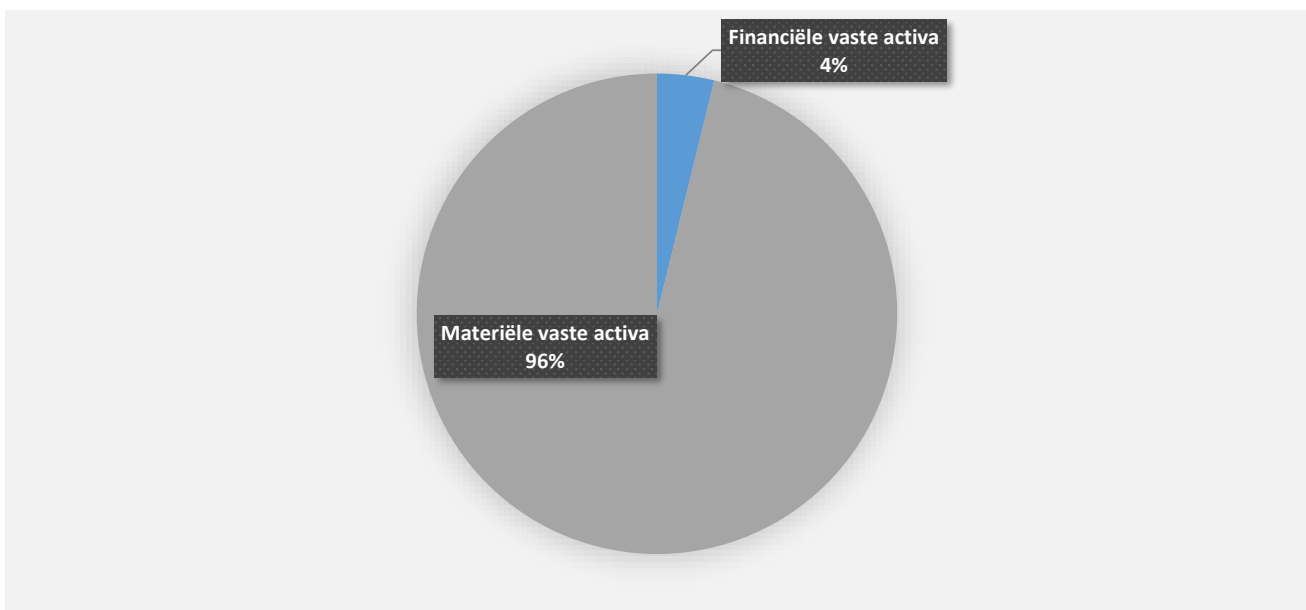
3. Verdeling van de investeringsuitgaven per beleidsveld 2024-2023 / meerjarenplan 2024

	2024		2023		MJPLAN	
Financiële vaste activa	82	100%	44	100%	20	100%
0610 Gebiedsontwikkeling	82	100%	19	43%	20	100%
0670 Straatverlichting						
0660 Communicatievoorzieningen			25	57%		
0690 Overige nutsvoorzieningen						
0119 Overige algemene diensten						
Materiële vaste activa	3 083 721	100%	6 747 809	100%	4 429 791	100%
0200 Wegen	1 617 031	52%	4 854 772	72%	2 675 200	60%
0740 Sportsector- en verenigingsondersteuning	866 341	28%	1 493 924	22%	74 005	2%
0750 Jeugdsector- en verenigingsondersteuning	300 311	10%	12 322	0%	867 207	20%
0110 Secretariaat	79 782	3%	178 877	3%	286 054	6%
0670 Straatverlichting	70 584	2%	31 623	0%	200 324	5%
0703 Openbare bibliotheken	34 866	1%	921	0%	34 500	1%
0800 Gewoon basisonderwijs	34 649	1%	34 472	1%	53 200	1%
0340 Aankoop, inrichting en beheer van natuur, groen en bos	25 573	1%			29 500	1%
0900 Sociale bijstand	22 640	1%	16 049	0%	31 200	1%
0945 Kinderopvang	18 356	1%	2 806	0%	21 000	0%
0210 Openbaar vervoer	9 007	0%			10 000	0%
0309 Overig afval- en materialenbeheer	3 714	0%	13 714	0%	18 600	0%
0705 Gemeenschapscentrum	866	0%			62 000	1%
0790 Erediensten						
0990 Begraafplaatsen						
**** Overige beleidsvelden			108 328	2%	67 000	2%
Imateriële vaste activa	71 099	100%	2 690	100%	112 310	100%
0510 Nijverheid	71 099	100%	2 690	100%	92 310	82%
0119 Overige algemene diensten						
0390 Overige milieubescherming					20 000	18%
Toegestane investeringssubsidies	259 850	100%	358 666	100%	898 145	100%
0410 Brandweer	109 523	42%	123 849	35%	381 323	42%
0790 Erediensten	91 123	35%	222 781	62%	123 563	14%
0400 Politiediensten	42 295	16%			228 270	25%
0740 Sportsector- en verenigingsondersteuning	10 000	4%	10 000	3%	10 000	1%
0729 Overig beleid inzake het erfgoed	6 909	3%	2 035	1%	6 909	1%
**** Overige beleidsvelden					148 080	16%

INVESTERINGSONTVANGSTEN BOEKJAAR 2024 IN EVOLUTIE EN GRAFIEK

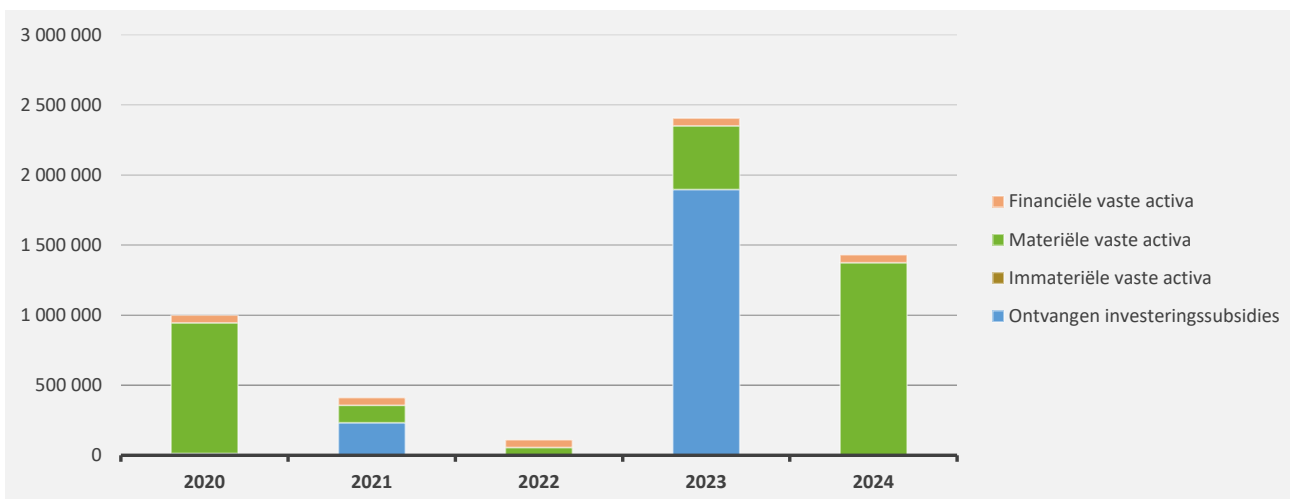
1. Samenstelling van de investeringsontvangsten 2024 - Vergelijking rekening-meerjarenplan

	BOEKJAAR		MJPLAN		REAL%
Investeringsontvangsten	1 429 920	100%	1 437 342	100%	99%
Financiële vaste activa	54 841	4%	54 842	4%	100%
Materiële vaste activa	1 375 079	96%	1 377 500	96%	100%
Gemeenschapsgoederen en bedrijfsmatige MVA	1 375 079		2 500		55003%
<i>Terreinen en gebouwen</i>	1 375 079				
<i>Wegen en overige infrastructuur</i>					
<i>Roerende goederen</i>			2 500		
<i>Leasing en soortgelijke rechten</i>					
<i>Erfgoed</i>					
Andere materiële vaste activa			1 375 000		
<i>Onroerende goederen</i>			1 375 000		
<i>Roerende goederen</i>					
Immateriële vaste activa					
Ontvangen investeringssubsidies			5 000	0%	



2. Evolutie van de investeringsontvangsten 2024-2020

	2024		2023		2022	
Investeringsontvangsten	1 429 920	100%	2 405 784	100%	111 267	100%
Financiële vaste activa	54 841	4%	54 841	2%	54 841	49%
Materiële vaste activa	1 375 079	96%	453 321	19%	55 015	49%
Gemeenschapsgoederen en bedrijfsmatige MVA	1 375 079		4 500			
<i>Terreinen en gebouwen</i>	1 375 079					
<i>Wegen en overige infrastructuur</i>						
<i>Roerende goederen</i>			4 500			
<i>Leasing en soortgelijke rechten</i>						
<i>Erfgoed</i>						
Overige materiële vaste activa			448 821		55 015	
<i>Onroerende goederen</i>			448 821		55 015	
<i>Roerende goederen</i>						
Immateriële vaste activa						
Ontvangen investeringssubsidies			1 897 623	79%	1 410	1%

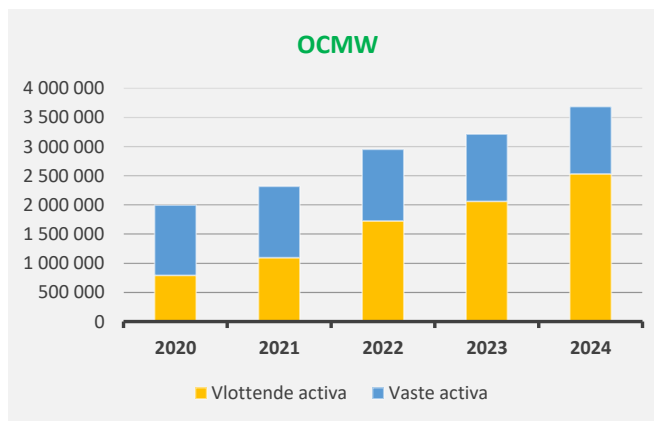
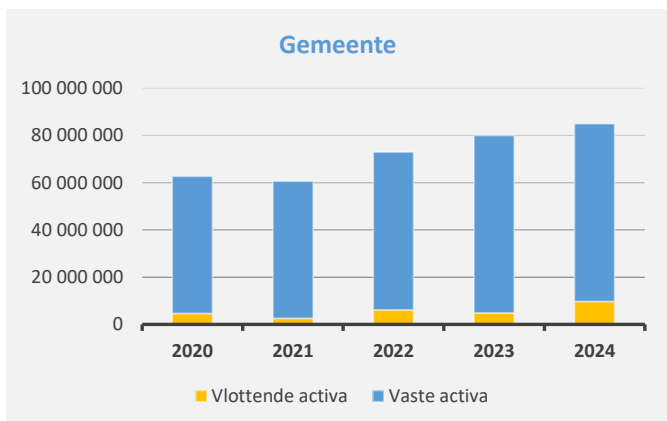
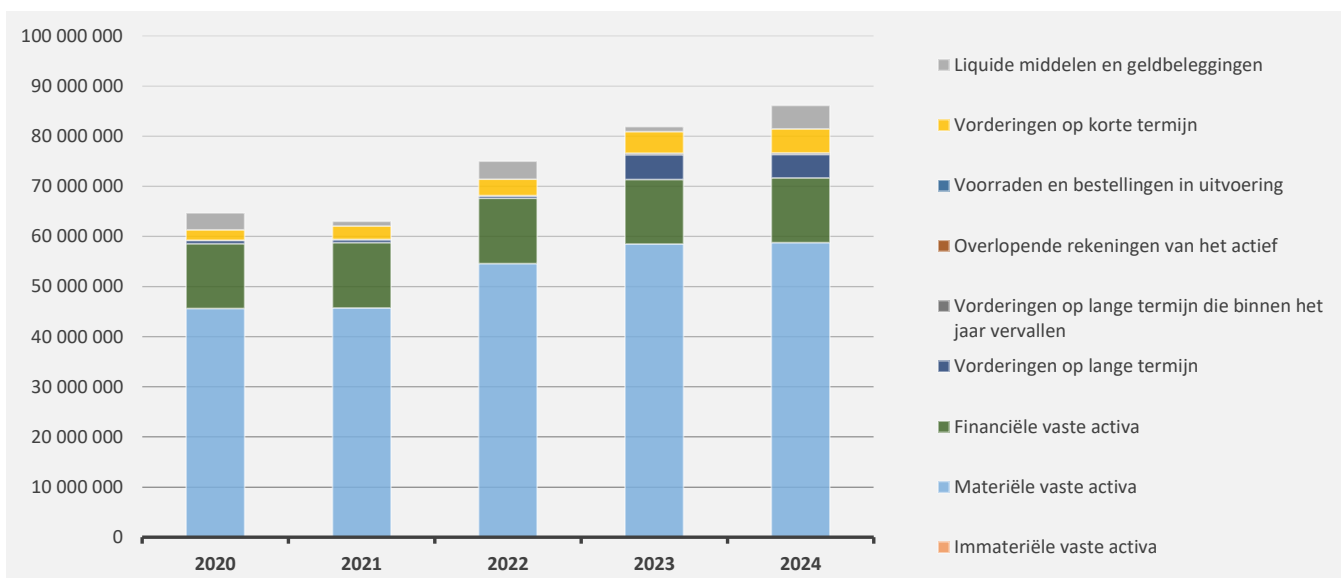


ACTIVA	2024	2023
I. Vlottende activa	9 781 153,20	5 551 380,74
A. Liquide middelen en geldbeleggingen	4 708 120,79	971 714,07
B. Vorderingen op korte termijn	4 743 482,88	4 254 110,35
1. Vorderingen uit ruiltransacties	2 819 994,06	1 995 764,19
2. Vorderingen uit niet-ruiltransacties	1 923 488,82	2 258 346,16
C. Voorraden en bestellingen in uitvoering	0,00	0,00
D. Overlopende rekeningen van het actief	0,00	0,00
E. Vorderingen op lange termijn die binnen het jaar vervallen	329 549,53	325 556,32
II. Vaste activa	76 377 805,38	76 330 726,14
A. Vorderingen op lange termijn	4 672 419,31	4 989 275,10
1. Vorderingen uit ruiltransacties	4 672 419,31	4 989 275,10
2. Vorderingen uit niet-ruiltransacties	0,00	0,00
B. Financiële vaste activa	12 924 068,63	12 820 126,23
1. Extern verzelfstandigde agentschappen	0,00	0,00
2. Intergemeentelijke samenwerkingsverbanden en soortgelijke entiteiten	12 479 976,18	12 376 033,78
3. OCMW-verenigingen	377 000,00	377 000,00
4. Andere financiële vaste activa	67 092,45	67 092,45
C. Materiële vaste activa	58 711 527,42	58 502 227,41
1. Gemeenschapsgoederen	58 520 446,74	58 305 897,00
a. Terreinen en gebouwen	25 631 796,72	25 536 795,13
b. Wegen en overige infrastructuur	22 367 437,24	21 842 542,93
c. Installaties, machines en uitrusting	249 920,87	341 237,80
d. Meubilair, kantooruitrusting en rollend materieel	344 107,69	461 567,67
e. Leasing en soortgelijke rechten	9 915 226,63	10 111 795,88
f. Erfgoed	11 957,59	11 957,59
2. Bedrijfsmatige materiële vaste activa	0,00	0,00
a. Terreinen en gebouwen	0,00	0,00
b. Installaties, machines en uitrusting	0,00	0,00
c. Meubilair, kantooruitrusting en rollend materieel	0,00	0,00
d. Leasing en soortgelijke rechten	0,00	0,00
3. Overige materiële vaste activa	191 080,68	196 330,41
a. Terreinen en gebouwen	191 080,68	196 330,41
b. Roerende goederen	0,00	0,00
D. Immateriële vaste activa	69 790,02	19 097,40
TOTAAL ACTIVA	86 158 958,58	81 882 106,88

PASSIVA	2024	2023
I. Schulden	31 765 230,89	28 291 224,33
A. Schulden op korte termijn	5 862 230,40	7 858 742,41
1. Schulden uit ruiltransacties	2 904 361,25	5 005 106,64
a. Voorzieningen voor risico's en kosten	746 826,69	365 652,04
b. Financiële schulden	0,00	2 000 000,00
c. Niet-financiële schulden uit ruiltransacties	2 157 534,56	2 639 454,60
2. Schulden uit niet-ruiltransacties	862 575,62	1 268 151,89
3. Overlopende rekeningen van het passief	0,00	0,00
4. Schulden op lange termijn die binnen het jaar vervallen	2 095 293,53	1 585 483,88
B. Schulden op lange termijn	25 903 000,49	20 432 481,92
1. Schulden uit ruiltransacties	25 903 000,49	20 432 481,92
a. Voorzieningen voor risico's en kosten	7 601 225,66	5 932 841,36
1. Pensioenen en soortgelijke verplichtingen	7 601 225,66	5 932 841,36
2. Andere risico's en kosten	0,00	0,00
b. Financiële schulden	18 301 774,83	14 499 640,56
c. Niet-financiële schulden uit ruiltransacties	0,00	0,00
2. Schulden uit niet-ruiltransacties	0,00	0,00
II. Nettoactief	54 393 727,69	53 590 882,55
A. Kapitaalsubsidies en schenkingen	7 368 123,90	7 560 223,78
B. Gecumuleerd overschot of tekort	5 689 463,66	4 853 220,20
C. Herwaarderingsreserves	2 330 801,01	2 172 099,45
D. Overig nettoactief	39 005 339,12	39 005 339,12
TOTAAL PASSIVA	86 158 958,58	81 882 106,88

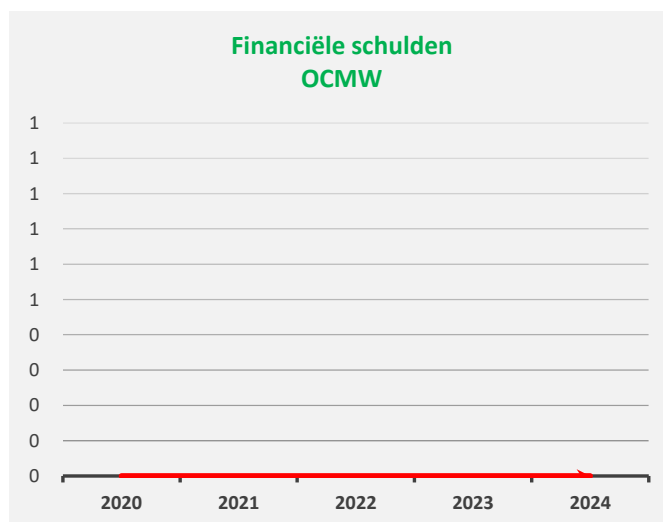
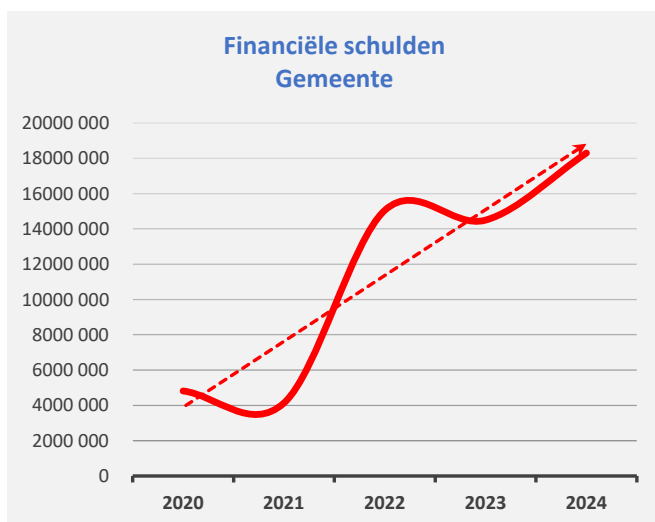
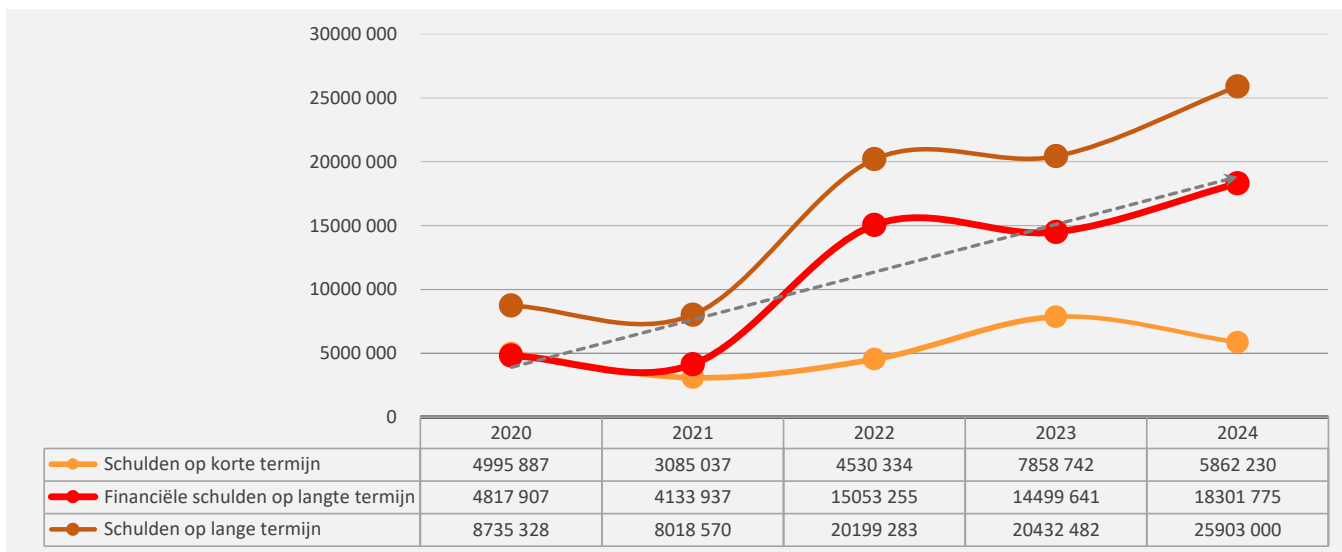
1. Samenstelling van de activa

	2024		2023		2022	
ACTIVA	86 158 959	100%	81 882 107	100%	75 018 946	100%
Vlottende activa	9 781 153	11%	5 551 381	7%	6 889 634	9%
Liquide middelen en geldbeleggingen	4 708 121	5%	971 714	1%	3 596 078	5%
Vorderingen op korte termijn	4 743 483	6%	4 254 110	5%	3 231 381	4%
<i>Vorderingen uit ruiltransacties</i>	<i>2 819 994</i>		<i>1 995 764</i>		<i>1 503 222</i>	
<i>Vorderingen uit niet-ruiltransacties</i>	<i>1 923 489</i>		<i>2 258 346</i>		<i>1 728 159</i>	
Voorraden en bestellingen in uitvoering						
Overlopende rekeningen van het actief						
Vorderingen op lange termijn die binnen het jaar vervallen	329 550	0%	325 556	0%	62 176	0%
Vaste activa	76 377 805	89%	76 330 726	93%	68 129 311	91%
Vorderingen op lange termijn	4 672 419	5%	4 989 275	6%	526 670	1%
Financiële vaste activa	12 924 069	15%	12 820 126	16%	13 013 152	17%
Materiële vaste activa	58 711 527	68%	58 502 227	71%	54 553 653	73%
Immateriële vaste activa	69 790	0%	19 097	0%	35 837	0%



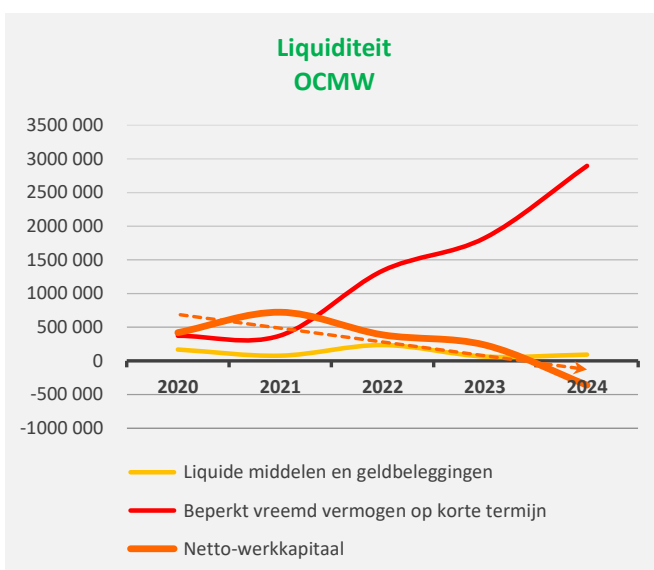
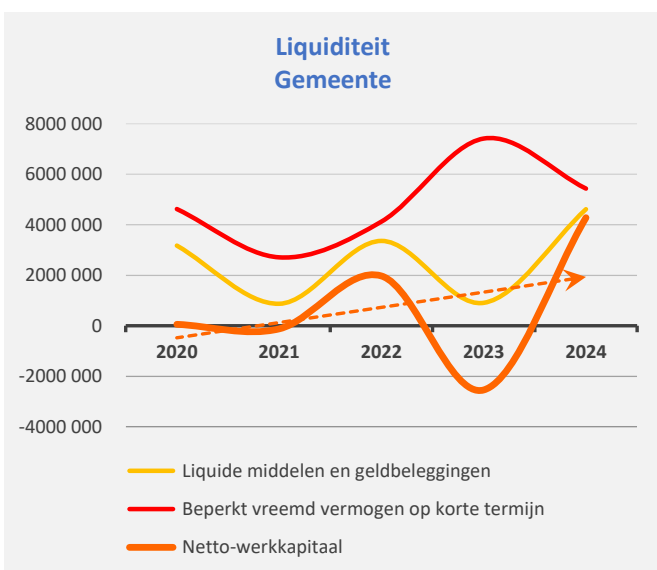
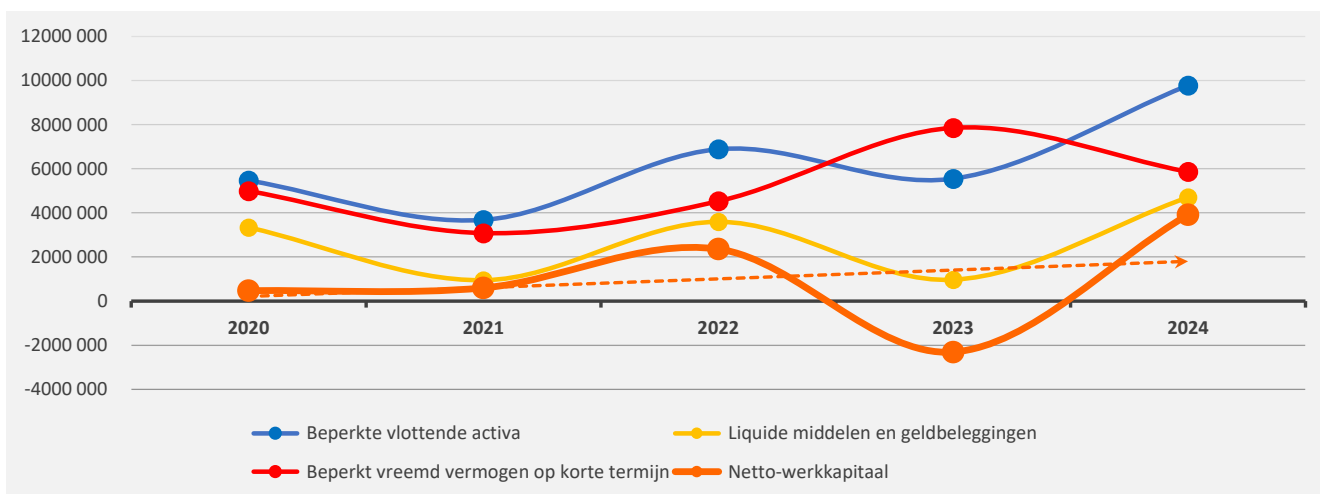
2. Samenstelling van de passiva

	2024		2023		2022	
PASSIVA	86 158 959	100%	81 882 107	100%	75 018 946	100%
Schulden op korte termijn	5 862 230	7%	7 858 742	10%	4 530 334	6%
Schulden uit ruiltransacties	2 904 361	3%	5 005 107	6%	1 678 807	2%
Voorzieningen voor risico's en kosten	746 827		365 652		448 308	
Financiële schulden			2 000 000			
Diverse schulden op korte termijn uit ruiltransacties	2 157 535		2 639 455		1 230 499	
Schulden uit niet-ruiltransacties	862 576	1%	1 268 152	2%	1 276 587	2%
Overlopende rekeningen van het passief						
Schulden op lange termijn die binnen het jaar vervallen	2 095 294	2%	1 585 484	2%	1 574 940	2%
Schulden op lange termijn	25 903 000	30%	20 432 482	25%	20 199 283	27%
Schulden uit ruiltransacties	25 903 000	30%	20 432 482	25%	20 199 283	27%
Voorzieningen voor risico's en kosten	7 601 226		5 932 841		5 146 029	
Financiële schulden	18 301 775		14 499 641		15 053 255	
Niet-financiële schulden uit ruiltransacties						
Schulden uit niet-ruiltransacties						
Nettoactief	54 393 728	63%	53 590 883	65%	50 289 328	67%



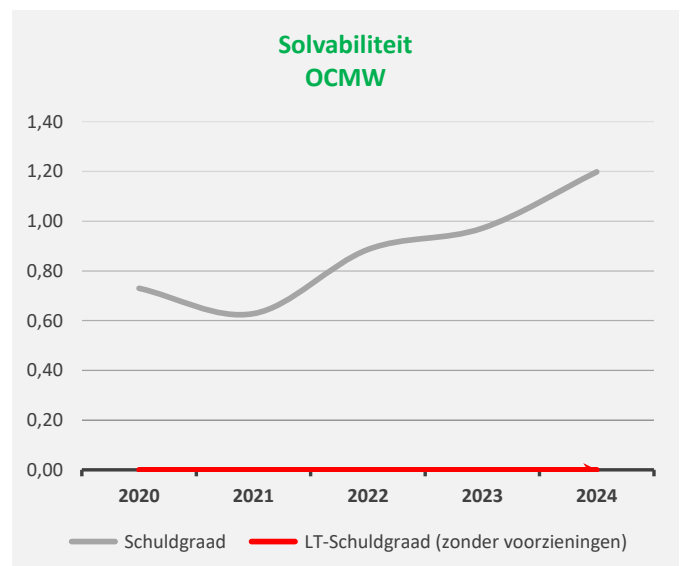
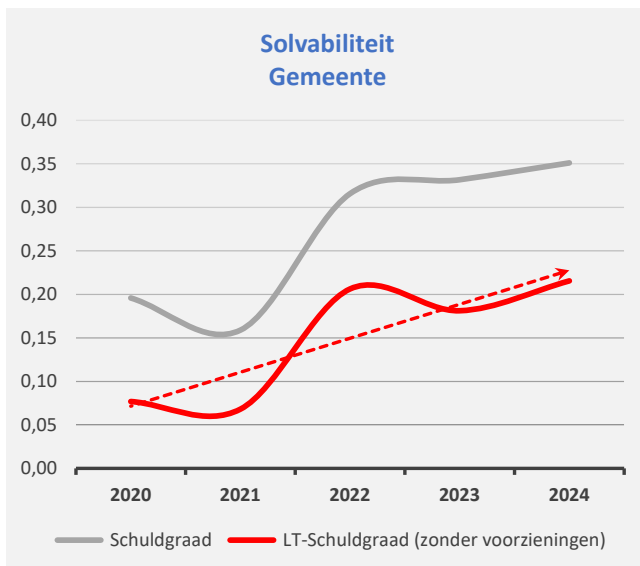
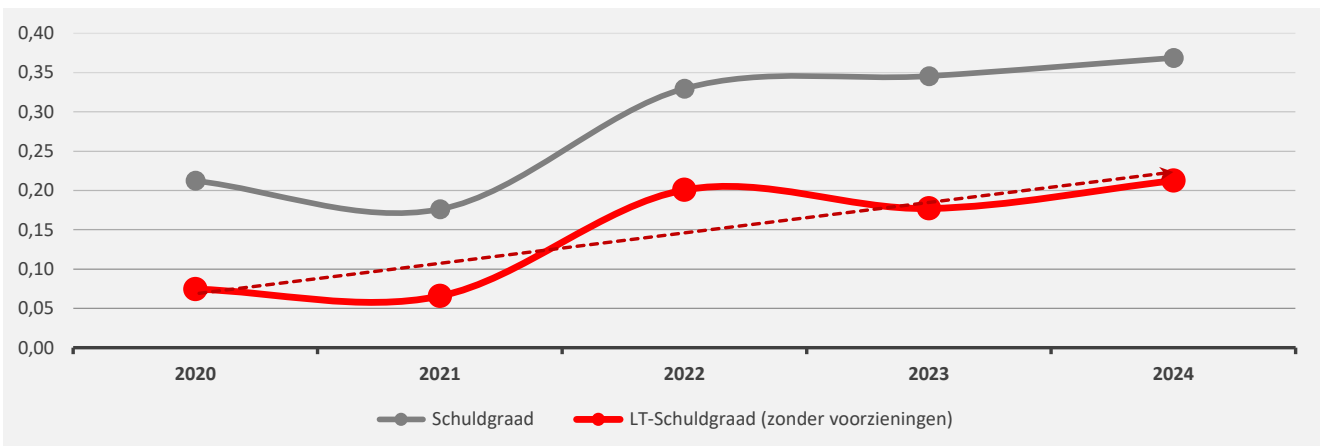
1. Liquiditeit

	2024	2023	2022	2021
Beperkte vlottende activa	9 781 153	5 551 381	6 889 634	3 683 344
Liquide middelen en geldbeleggingen	4 708 121	971 714	3 596 078	947 829
Vorderingen op korte termijn	4 743 483	4 254 110	3 231 381	2 673 411
<i>Vorderingen uit ruiltransacties</i>	<i>2 819 994</i>	<i>1 995 764</i>	<i>1 503 222</i>	<i>997 702</i>
<i>Vorderingen uit niet-ruiltransacties</i>	<i>1 923 489</i>	<i>2 258 346</i>	<i>1 728 159</i>	<i>1 675 709</i>
Vorderingen op lange termijn die < 1jr vervallen	329 550	325 556	62 176	62 104
Beperkt vreemd vermogen op korte termijn	5 862 230	7 858 742	4 530 334	3 085 037
Schulden uit ruiltransacties	2 904 361	5 005 107	1 678 807	1 369 669
Schulden uit niet-ruiltransacties	862 576	1 268 152	1 276 587	375 421
Schulden op lange termijn die binnen het jaar vervallen	2 095 294	1 585 484	1 574 940	1 339 946
Netto-werkkapitaal	3 918 923	-2 307 362	2 359 300	598 307



2. Solvabiliteit

	2024	2023	2022	2021
Vreemdvermogen	31 765 231	28 291 224	24 729 618	11 103 607
Totaal vermogen	86 158 959	81 882 107	75 018 946	63 030 622
Schuldgraad	0,37	0,35	0,33	0,18
Schulden op lange termijn (zonder voorzieningen)	18 301 775	14 499 641	15 053 255	4 133 937
Totaal vermogen	86 158 959	81 882 107	75 018 946	63 030 622
LT-Schuldgraad (zonder voorzieningen)	0,21	0,18	0,20	0,07



Linken naar de documentatie.

Jaarrekening 2024. Deel gemeente. Vaststelling.

[Raadpleegomgeving Gemeente en OCMW Brakel - Open Data - Agendapunt](#)

Jaarrekening 2024. Deel OCMW. Goedkeuring.

[Raadpleegomgeving Gemeente en OCMW Brakel - Open Data - Agendapunt](#)

Inhoud

K	Kengetallen 2024	2
----------	------------------	---

Beleidsvaluatie

DR	Doelstellingenrealisatie	5
-----------	--------------------------	---

De financiële nota

J1	Doelstellingenrekening	26
J2	Staat van het financieel evenwicht boekjaar 2024	28
J3	Realisatie van de kredieten boekjaar 2024	31
J4	De balans per 31/12/2024	34
J5	De staat van opbrengsten en kosten per 31/12/2024	33

Toelichting bij de financiële nota

B-RE	Verklaring materiële verschillen tussen meerjarenplan en rekening (EXP)	37
T1	Ontvangsten en uitgaven naar functionele aard	42
T2	Ontvangsten en uitgaven naar economische aard	45
T3	Investeringsprojecten	53
B-RI	Verklaring materiële verschillen tussen meerjarenplan en rekening (INV)	56
T4	Evolutie van de financiële schulden	60
T5	Toelichting bij de balans	63

Bijlagen

SUB	Overzicht van de verstrekte subsidies	69
PS	De proef- en saldibalans per 31/12/2024	71
O	Detail van de niet in de balans opgenomen rechten en plichten	79
FVA	Overzicht van de financiële vaste activa (deelnemingen)	80
LT-V	Overzicht van de lange termijn vorderingen en toegestane leningen	82
LT-S	Overzicht van de lange termijn schulden en leningen	84
PAT	Detail van de desinvesteringen en buitengebruikstellingen	87
BK	Aansluiting werkkapitaal	89
RISC	Financiële risico's	90
W	Waarderingsregels	93
258	Overzicht van de overgedragen kredieten (art. 258 van het DLB)	98
TR	Toelichting over transacties met buitengewone invloed op het resultaat	100

Exploitatie-uitgaven boekjaar 2024 in evolutie en grafiek

1	Samenstelling van de exploitatie-uitgaven 2024 - Vergelijking rekening meerjarenplan	103
2	Evolutie van de exploitatie-uitgaven 2020-2024	104
3	Evolutie van de 'goederen en diensten' 2020-2024	105
4	Evolutie van de personeelskosten 2020-2024	106
5	Evolutie van de individuele hulpverlening door het OCMW 2020-2024	107
6	Verdeling van de 'goederen en diensten' per beleidsveld	108
7	Verdeling van de personeelskosten per beleidsveld	109
8	Verdeling van de toegestane subsidies per beleidsveld	110

Exploitatie-ontvangsten boekjaar 2024 in evolutie en grafiek

1	Samenstelling van de exploitatie-ontvangsten 2024 - Vergelijking rekening-meerjarenplan	112
2	Evolutie van de exploitatie-ontvangsten 2020-2024	113
3	Evolutie van de fiscale ontvangsten 2020-2024	114
4	Evolutie van de werkingssubsidies 2020-2024	115
5	Evolutie van de financiële ontvangsten 2020-2024	116
6	Verdeling van de ontvangsten uit de werking per beleidsveld	117
7	Verdeling van de specifieke werkingssubsidies per beleidsveld	118
8	Verdeling van de financiële ontvangsten per beleidsveld	119

Investeringsuitgaven boekjaar 2024 in evolutie en grafiek

1	Samenstelling van de investeringsuitgaven 2024 - Vergelijking rekening-meerjarenplan	121
2	Evolutie van de investeringsuitgaven 2020-2024	122
3	Verdeling van de investeringsuitgaven per beleidsveld	123

Investeringsontvangsten boekjaar 2024 in evolutie en grafiek

1	Samenstelling van de investeringsontvangsten 2024 - Vergelijking rekening-meerjarenplan	125
2	Evolutie van de investeringsontvangsten 2020-2024	126
3	Verdeling van de investeringsontvangsten per beleidsveld	127

Balans boekjaar 2024 in grafiek

1	Samenstelling van de activa	130
2	Samenstelling van de passiva	131
3	Beknopte ratio-analyse	132
4	Link naar documentatie	134