

# GEMEENTE EN OCMW BRAKEL

Jaarrekening 2021

*BBC*



## **Kengetallen 2021**

## KENGETALLEN BOEKJAAR 2021

	GECONSOLIDEERD	GEMEENTE	OCMW
--	----------------	----------	------

## Liquiditeiten

	Kastoestand per 31/12/2021	947.829	870.888	76.940
	Openstaande vorderingen op KT	2.673.411	1.653.343	1.020.068
	Openstaande schulden op KT	1.745.090	1.369.903	375.188

\* Vorderingen/schulden uit ruil en niet-ruil; exclusief interne rekening courant GE-OC

## Exploitatie


	* Exploitatieontvangsten in het boekjaar	17.356.866	16.123.042	1.233.824
	* Exploitatieuitgaven in het boekjaar	14.496.265	12.767.603	1.728.662
	Facturatie tussen gemeente en OCMW			
	<b>Saldo exploitatie</b>	<b>2.860.601</b>	<b>3.355.439</b>	<b>-494.838</b>

\* Exclusief interne facturatie en facturatie tussen GE-OC

## Investeringen

	Desinvesteringen in het boekjaar	179.227	179.227	
	Ontvangen investeringssubsidies	232.554	232.554	
	Investeringen in het boekjaar	2.258.853	2.234.376	24.478
	Toegestane investeringssubsidies	275.449	275.449	
	<b>Saldo investeringen</b>	<b>-2.122.522</b>	<b>-2.098.044</b>	<b>-24.478</b>

## Financiering

	Nieuw aangegane leningen	551.396	551.396	
	Terugvordering van toegestane leningen	60.766	60.766	
	Toegestane leningen			
	Vervroegde terugbetaling van toegestane leningen			
	Vervroegde aflossing van leningen			
	Periodieke aflossingen op leningen	2.683.842	2.683.842	
	<b>Saldo financiering</b>	<b>-2.071.680</b>	<b>-2.071.680</b>	
	Openstaande schulden uit leningen	5.473.883	5.473.883	
	Leningen op rekening met vaste termijn			
	Intresten op leningen	36.177	36.177	

<b>Budgettair resultaat van het boekjaar</b>	<b>-1.333.600</b>	<b>-1.635.272</b>	<b>301.672</b>
<b>Gecumuleerd budgettair resultaat</b>	<b>2.328.741</b>	<b>1.423.300</b>	<b>905.441</b>
<b>Autofinancieringsmarge</b>	<b>238.864</b>	<b>-87.286</b>	<b>326.150</b>
<b>Tussenkomst in het tekort van het OCMW</b>	<b>820.988</b>		
<b>Gecumuleerd budgettair resultaat per inwoner</b>	<b>158</b>		
<b>* Openstaande schuld per inwoner</b>	<b>371</b>		

\* Inclusief de leningen op rekening met vaste termijn

## Beleidsevaluatie

## Jaarrekening 2021

### Leeswijzer bij dit document

Als inleiding bij dit document werd de wettelijke en bestuurskundige context gegeven.

Onder de "cyclische opbouw van een meerjarenplan" wordt kort geschetst wat belangrijke momenten in het voorbereiden, uitwerken, uitvoeren en rapporteren van een meerjarenplan zijn.

Hierna wordt dan de omgevingsanalyse hernomen uit het goedgekeurde meerjarenplan.

De omgevingsanalyse was één van de bronnen voor de strategische nota.

Deze wordt hierop integraal hernomen.

Binnen deze strategische nota, werden twee acties als prioritair beschouwd.

Eerste wordt een stand van zaken van deze twee prioritaire acties gegeven.

Hierop volgt dan een en gelijkaardige evaluatie van andere acties.

### Wettelijke en bestuurskundige context

Juridisch

Decreet Lokaal Bestuur, artikel 260-261.

- Besluit van de Vlaamse Regering van 30 maart 2018 over de beleids- en beheerscyclus van de lokale en de provinciale besturen.
- Ministerieel besluit van 26 juni 2018 tot vaststelling van de modellen en de nadere voorschriften van de beleidsrapporten, de rekeningenstelsels en de digitale rapportering van de beleids- en beheerscyclus van de lokale en provinciale besturen

Bestuurskundig

Het bestuur bezorgt het ontwerp van de jaarrekening minstens 14 dagen voor de raadszitting waarop het geagendeerd is aan ieder lid van de raad. Vanaf dat moment moeten de raadsleden ook de bijbehorende documentatie ter beschikking krijgen.

De gemeente en haar OCMW vormen samen 1 rapporteringsentiteit en maken een **geïntegreerde jaarrekening**. Juridisch blijven het echter 2 afzonderlijke entiteiten. Daarom stemmen de gemeenteraad en de raad voor maatschappelijk welzijn elk over hun deel van de gezamenlijke jaarrekening. De gemeenteraad keurt het deel van de jaarrekening zoals vastgesteld door de raad voor maatschappelijk welzijn goed en stelt zo de gezamenlijke jaarrekening van de gemeente en het OCMW definitief vast.

De jaarrekening bevat een beleidsevaluatie, een financiële nota en een toelichting.

Voor de **beleidsevaluatie** legt de regelgeving geen gestandaardiseerd schema op. De bedoeling is dat het een beknopt en leesbaar document is dat de raadsleden een antwoord geeft op de vraag in welke mate en tegen welke kost de acties of actieplannen en beleidsdoelstellingen uit de strategische nota van het meerjarenplan gerealiseerd werden.

De beleidsevaluatie bevat minstens de volgende elementen voor elke beleidsdoelstelling uit de strategische nota van het meerjarenplan:

- de mate van realisatie van de prioritaire acties of actieplannen en van de prioritaire beleidsdoelstelling waaraan ze gekoppeld zijn, met de bijbehorende ontvangsten en uitgaven voor exploitatie, investeringen en financiering voor het jaar waarop de jaarrekening slaat;
- het totaal van de ontvangsten en uitgaven voor exploitatie, investeringen en financiering voor de niet-prioritaire acties of actieplannen voor het jaar in kwestie.

Daarnaast moet de beleidsevaluatie verwijzen naar de plaats waar het overzicht beschikbaar is met de omschrijving van alle beleidsdoelstellingen, actieplannen en acties, en de bijbehorende ontvangsten en uitgaven die zijn opgenomen in de jaarrekening.

De **financiële nota** van de jaarrekening bevat:

- de doelstellingenrekening (schema J1);
- de staat van het financieel evenwicht (schema J2);
- de realisatie van de kredieten (schema J3);
- de balans (schema J4);
- de staat van opbrengsten en kosten (schema J5).

De **toelichting van de jaarrekening** bevat alle informatie over de verrichtingen in het ontwerp van de jaarrekening die relevant is voor de raadsleden om met kennis van zaken een beslissing te kunnen nemen. Ze omvat minstens:

- een overzicht van ontvangsten en uitgaven naar functionele aard (schema T1);
- een overzicht van ontvangsten en uitgaven naar economische aard (schema T2);
- de investeringsprojecten (schema T3);
- een overzicht van de evolutie van de financiële schulden (schema T4);
- een overzicht van de financiële risico's met een omschrijving van die risico's en van de middelen en mogelijkheden waarover het bestuur beschikt of kan beschikken om die risico's te dekken;
- een verwijzing naar de plaats waar de documentatie beschikbaar is;
- een toelichting bij de balans (schema T5);
- de waarderingsregels;
- de niet in de balans opgenomen rechten en verplichtingen;
- een verklaring van de materiële verschillen tussen de gerealiseerde en de geraamde ontvangsten en uitgaven;
- de toelichting over de kosten, opbrengsten, uitgaven en ontvangsten met een buitengewone invloed op het budgettaire resultaat van het boekjaar en het overschot of tekort van het boekjaar;
- een overzicht van de overgedragen (gedeelten van) kredieten voor investeringen en financiering.

Zodra het bestuur het ontwerp van de jaarrekening aan de raadsleden bezorgt, stelt het hen ook de bijbehorende documentatie ter beschikking.

De documentatie bevat minstens de volgende onderdelen (artikel 4 van het ministerieel besluit van 26 juni 2018 (MB BBC)):

- het overzicht van alle beleidsdoelstellingen die in de jaarrekening zijn opgenomen, met de bijbehorende actieplannen, acties, ontvangsten en uitgaven;
- een overzicht van de toegestane werkings- en investeringssubsidies voor het boekjaar in kwestie;
- een overzicht van de beleidsvelden per beleidsdomein;

- een overzicht van de verbonden entiteiten;
- een overzicht van de personeelsinzet;
- een overzicht van de opbrengst per belastingsoort.

De documentatie biedt de raadsleden achtergrondinformatie bij de jaarrekening. De raad moet er niet over beslissen. Ze moet ter beschikking zijn vanaf het ogenblik dat de raadsleden het ontwerp van de jaarrekening ontvangen. De wijze van terbeschikkingstelling regelen de raden zelf in hun huishoudelijk reglement.

### **De cyclische opbouw van een meerjarenplan**

Het meerjarenplan kent een cyclisch karakter.

Op basis van een (intern en extern) omgevingsanalyse – die als een vorm van SWOT-analyse kan beschouwd worden – wordt een beeld genomen van de gemeente.

Nadien start dan de opmaak van het meerjarenplan. Dit werd in 2019 goedgekeurd door de raad. Indien opportuun, kan een aanpassing van het meerjarenplan opgemaakt worden (in casu augustus en december 2020).

Een ander belangrijk moment is het voorleggen van het opvolgingsrapport (in casu raad oktober 2020).

Ieder jaar dient uiterlijk voor 1 juli de jaarrekening van het vorige jaar geagendeerd te worden.

Samengevat

Omgevingsanalyse → Meerjarenplan → Opvolgingsrapport → Jaarrekening

Elk van voornoemde stappen; kan aanleiding geven tot een wijziging van het meerjarenplan.

### **De omgevingsanalyse (2019)**

#### **Externe omgevingsanalyses**

Door **Belfius** werd een externe omgevingsanalyse uitgevoerd (zie bijlage).

De resultaten voor Brakel zijn (samengevat):

- Demografie: een gestage groei van de bevolking; dit dankzij een hoog migratiesaldo de voorbije jaren. Het migratiesaldo daalt echter.

- Huisvesting: een sterke stijging van het aantal transacties de voorbije jaren.

Brakel kent daarnaast een relatief groot aantal heel oude gebouwen.

De prijzen liggen lager dan gemiddeld.

De dichtheid ligt eveneens lager.

Beperkte sociale huisvesting.

- Leven en vrije tijd: een goede score voor sport en recreatie, natuur en milieu en veiligheid, onderwijs en ouderenzorg.

Slechte score voor culturele voorzieningen, uitgaansgelegenheden, vandalisme en mobiliteit.

- Economie en werk

o Stijging van het aantal bedrijven

o Goede werkloosheidsgraad; weliswaar met aandacht voor werkloze jongeren.

Armoede:

o Een laag aantal leefloners, dat nog verder is gedaald.

o Ibidem voor de inkomensgarantie voor ouderen.

o Een laag aantal personen met problematische schulden; dat wel redelijk sterk gestegen is.

o Een laag aantal kinderen wordt geboren met een groot risico tot opgroeien in armoede; dit cijfer is weliswaar stijgend.

Financieel kader gemeente.

- o Inkomsten zijn groter dan uitgaven.
- o De voorbije jaren wel opvallende stijging van investeringen.
- o Relatief lage schuld.

Door **Solva** werd een burgerbevraging Zuid-Oost-Vlaanderen 2019 gehouden).  
De resultaten voor Brakel zijn:

- Positief:

- o ten opzichte van aanwezigheid van open ruimte, groen en natuur
- o ten opzichte van bereikbaarheid met de auto
- o ten opzichte van het aanbod openbaar vervoer
- o ten opzichte van het aanbod horeca
- o ten opzichte van aanbod lokale handel en winkels
- o ten opzichte van het gemeentelijk infoblad
- o ten opzichte van de gemeentelijke website
- o ten opzichte van het gebruik van sociale media door het gemeentebestuur

- Negatief:

- o ten opzichte van aanpak van zwerfvuil en sluikstorten
- o ten opzichte van aanwezigheid van politie op straat
- o ten opzichte van veilige fietspaden
- o ten opzichte van veilige voetpaden
- o ten opzichte van veilige schoolomgevingen
- o ten opzichte van parkeergelegenheid

### **Interne omgevingsanalyse**

Voor de interne omgevingsanalyse wordt verwezen naar de startnota organisatiebeheersing 2019 (gemeente- en ocmw-raad 1 april 2019) en daaruit voortkomende verslagen.

### **Evaluatie**

De bevindingen uit deze interne en externe analyses zijn ook – maar niet de enige – inhoudelijke aanzet tot voorliggend meerjarenplan.

Ook op basis van de omgevingsanalyses werd het meerjarenplan opgebouwd. Vaststellingen uit de omgevingsanalyse hebben ook geleid tot concrete acties. Enkele voorbeelden:

- o ten opzichte van veilige schoolomgevingen → dialoog met de scholen rond verkeersveiligheid
- o ten opzichte van parkeergelegenheid → aanleg nieuwe parkings
- o ten opzichte van veilige fietspaden → project Ronseseestraat en Kasteeldreef
- o ten opzichte van veilige voetpaden → vernieuwing voetpaden

In 2022 wordt een nieuwe externe omgevingsanalyse gepland. Op voorwaarde dat dan ook de Coronapandemie grotendeels "geschiedenis" zal zijn; zal kunnen vastgesteld worden of er al dan niet opvallende verschuivingen – nieuwe vaststellingen worden gemaakt.

<b>Strategische nota</b>
--------------------------

Hieronder wordt de strategische nota – zoals goedgekeurd door de gemeenteraad – hernomen.

- Werk 1 – Een propere en veilige gemeente; samen maken we Brakel mooier.
- Werk 2 – Een actief en ondernemend Brakel; van een aantrekkelijk centrum geniet heel Brakel mee.
- Werk 3 – Cultuur en sport voor jong en oud
- Werk 4 – Een slimme gemeente, tot uw dienst
- Werk 5 – Iedereen veilig op weg
- Werk 6 – Een sterk sociaal weefsel en respect voor iedereen
- Werk 7 – OCMW en gemeente maken werk van meer sociaal beleid (doelstelling MJP OCMW)
- Werk 8 – Verder investeren zonder belastingverhoging

Werk 1 – Een propere en veilige gemeente; samen maken we Brakel mooier.

De voorbije jaren werden twee zuigmachines voor zwerfvuil gekocht. Samen met de huidige borstelmachine en de "mooimakers" houden zij Brakel proper. Naast zwerfvuil zijn er nog andere vormen van overlast (snelheid, sluipverkeer, verwaarloosde woningen in de omgeving,...). Vooral deze vormen van overlast zorgen voor ongenoegen bij Brakelaars.

Om deze inspanningen verder te kunnen zetten, zoekt Brakel nieuwe collega's die de technische dienst komen vervoegen. Naar aanleiding hiervan geven we collega's op E-niveau de kans om – conform de lokale rechtspositieregeling – door te groeien naar D-niveau.

Meer capaciteit zal georiënteerd worden in het meer continue opsporen en verwijderen van zwerfvuil.

In 2018 werden straten (vegen) en voetpaden (afspuiten) onder handen genomen. In deze legislatuur wordt dit verder gezet.

We gaan op zoek naar bijkomende "mooimakers" die we logistiek steunen en symbolisch steunen met een bijvoorbeeld een vrijwilligersvergoeding. Ook de borstelmachine wordt vernieuwd.

In 2020 zal Brakel over 4 mobiele "snelheidsindicatorborden" beschikken. Deze kunnen geplaatst worden om het respecteren van de snelheid te meten. Voor die straten waar zich een probleem stelt wordt onderzocht of infrastructurele ingrepen (technisch en financieel) haalbaar zijn.

Met mobiele camera's gaan we op zoek naar sluikstorters. Op plaatsen met hardnekkige problemen, zetten we (private) bewakingsagenten in. Voor "harde" vormen van overlast (bijvoorbeeld drugs, verkeerd parkeren), blijft de lokale politie de eerste partner. De lokale integrale veiligheidscel wordt opgestart.

Steeds meer "overtredingen" worden gevat via het stelsel van de gemeentelijke administratieve sancties. Brakel zal hierom overgaan tot het aanstellen van een "gas-ambtenaar", die vaststellingen mag maken.

De kasten van nutsmaatschappijen in het openbaar domein verfraaien we met foto's.

Het ondergronds brengen van glasbollen wordt verder gezet.

Jaarlijks betalen Brakelaars ongeveer 900.000 euro voor de verwerking van de fracties op het recyclagepark. Wie weinig gebruik maakt van het recyclagepark betaalt mee voor zij die merkkelijk meer komen. We onderzoeken of het containerpark kan aangepast worden met weegbruggen; een meer rechtvaardige omslag.

Werk 2 – Een actief en ondernemend Brakel; van een aantrekkelijk centrum geniet heel Brakel mee.

De dorpskernvernieuwing in Brakel is geslaagd. De vele evenementen in 2018 hebben dit aangetoond. Er is echter nog werk aan de winkel.

We blijven de "klassiekers" organiseren (nieuwjaarsreceptie, kermissen met nieuw concept "avondmarkt", Primus Classic, Brakel oktobert, Van Petegem Classic voor wielertoeristen, buitenspeeldag, kerstmarkt op zondag,...).

Tijdens de maand augustus maken we het Marktpllein autovrij op zondag in combinatie met kleinschalige activiteiten voor jong en oud. Dit in samenwerking met de lokale horeca. Het Marktpllein moet een autoluwe spot in Nederbrakel blijven.

De huidige verkeersstromen in het centrum blijven van kracht. Op basis van de "second opinion" rond de mobiliteit worden bijkomende flankerende maatregelen uitgewerkt:

- beperken parkeertijd tot 30 minuten in woonerf overeenkomstig "Shop and go" met behulp van sensoren
- nieuwe signalisatie met aanduiding afstanden en looptijden van verplaatsing vanaf parkings

- (in samenwerking met Vlaamse gewest); onderzoek naar aanpassing mobiliteit en/of herinrichting 7

kruispunt Meerbeekstraat – Jagerstraat.

In samenwerking met de jeugdraad organiseren we vanaf 2020 een klein foodtruck festival met een optreden en randanimatie.

Op een 30-tal jaren tijd zijn vele – kleinere – winkels verdwenen in Nederbrakel, dit zoals in de rest van Vlaanderen. Daarnaast scoren vele woningen slecht op bijvoorbeeld duurzaamheid.

Om het centrum aantrekkelijker te maken voor nieuwe zelfstandige activiteiten, wordt een detailhandelplan opgemaakt in samenwerking met samenwerkingsverband Solva.

Leegstaande woningen blijven we opvolgen; we moeten vermijden dat deze afglijden naar verwaarlozing. Net met het oog op het tegengaan van verwaarlozing wordt een belasting op verwaarlozing ingevoerd.

Ook de uitbreiding van de ambachtelijke zone te Oprakel wordt gestart. We zoeken hier – bij voorkeur – lokale zelfstandigen die meer ruimte nodig hebben. Daarnaast onderzoeken we via een RUP “zonevreemde bedrijven” of meer rechten aan bestaande bedrijven kunnen toegekend worden.

Momenteel zijn nog enkele grote verkavelingen in uitvoering. In de toekomst zullen Brakelaars die op zoek zijn naar een woning zich vooral op de bestaande woningen in de kernen dienen te richten. Wij helpen hen door de huidige normen qua o.a. bouwdichtheden, hoogtes,.. te actualiseren zonder echter in te boeten op kwaliteit ( vb. parkeernorm).

Eigenaars met een beperkt inkomen en met een woning die slecht scoort op duurzaamheid en een beperkt KI en die deze willen duurzaam en levenslang renoveren, kunnen op onze financiële steun rekenen. We bekijken dit in samenhang met andere bestaande premies om “oversubsidiëring” te vermijden.

De wachtlijsten voor sociale woningen zijn lang. Wij willen alvast de wachtenden een helpende hand aanreiken door het (financieel) stimuleren van samenwerking van eigenaars met het sociaal verhuurkantoor. Met Solva wordt de studie rond het project “Warande/Hoge Zavel” afgewerkt.

Brakel voert items van het Vlaams woonbeleid uit (onderzoek woonkwaliteit, opvolging leegstand, lokaal woonoverleg, noodwoning...). In een ruimtelijke context waarin de ruimte steeds schaarser en kostbaarder wordt, verdiepen en verbreden we het gemeentelijk (preventief) woonbeleid.. Een eerste stap hierin is een heffingsreglement op verwaarloosde woningen.

Een update van de asbestinventaris van gemeentelijke gebouwen is opgemaakt. Deze zal dienen als basis om de gemeentelijke gebouwen asbestvrij te maken.

Het onderhoud van de gemeentelijke gebouwen ging de voorbije jaren systematisch vooruit; dit door een regelmatige (interne en externe) controle en het voorzien van extra (interne) ambtelijke capaciteit. Deze beweging wordt verder gezet. Naast het project van het zwembad en de podiumzaal worden in het vooruitzicht gesteld:

- Herstel van de kerkhofmuur van Everbeek-Boven
- Uitwerken visie buurthuis Cordenuit, gelet op de bestaande beperkingen (keuken, toiletten, te verwijderen dak met asbest)
- Herstel van de kapel op het kerkhof te Nederbrakel
- Studie naar herinrichting gemeentelijk arsenaal

Werk 3 – Cultuur en sport voor jong en oud

Tegen ten laatste 2024 willen wij starten met de bouw van de nieuwe podiumzaal met muziekschool. Dit gebouw zal een “hub” zijn voor vele verenigingen die nu nog vaak zelf creatief maar soms in slechte omstandigheden evenementen organiseren.

Wij zijn duidelijk; in de podiumzaal is geen plaats voor eetfestijnen, maaltijden, koffietafels,... Voor vele verenigingen is dit echter een onmisbare bron van inkomsten. Voor hen onderzoeken we alternatieven. Een spoor hierin is bijvoorbeeld het lopende onderzoek naar de herbestemming van de kerk te Opbrakel en de studie naar een nieuwe "Cordenuit". Ook voor andere kerkgebouwen worden – in overleg met de kerkfabriek – andere bestemmingen onderzocht.

Zwembad "Poseidon" heeft 40 jaar duizenden Brakelaars zwemplezier geboden. Het is nu echter tijd voor een nieuwe "Poseidon" en dit aan de achterzijde van de gemeentelijke sporthal. Weliswaar geen "subtropisch" zwembad – dit is financieel niet haalbaar – maar een modern "banenbad" waar opnieuw duizenden (nieuwe) Brakelaars op af komen. Dit combineren we met het bouwen van een gemeenschappelijke cafetaria voor sporthal en zwembad. Van de huidige cafetaria maken we bijkomende (broodnodige) ruimte om te sporten. Niet-Brakelaars betalen voor deze dienstverlening mee via gedifferentieerde prijzen.

We kijken of het mogelijk is de bestaande (sport)kampen uit te breiden voor +12 jarigen. Brakelaars genieten ook voorrang bij de inschrijvingen.

De opslag- en instuifruimte voor de jeugd in Elst wordt gebouwd. Dit als tegenprestatie voor de verkoop van het gewezen schoolhuis in Elst.

Na de eerste succesvolle organisatie van een speelpleinwerking in 2019, leggen we dit structureel vast in de gemeentelijke werking.

De lokale bibliotheek staat voor een omslag, de jongeren van vandaag zijn veel minder gebonden aan boeken, tijdschriften, kranten,.. Wij maken dat de bib deze digitale omslag kan maken; de bib op zijn beurt helpt Brakelaars hierin.

Toeristisch staat Brakel op de kaart. Vandaag wordt nog te veel nadruk gelegd op persoonlijke contacten en papieren folders; wij maken de omslag naar "e-toerisme" via bijvoorbeeld toeristische apps.

Een gebiedsdekkend zitbankenplan wordt afgewerkt en uitgevoerd.

Voor het funerair erfgoed in eigendom van de gemeente na het verstrijken van de concessie zoeken we nieuwe concessiehouders.

Door middel van het gebruik van de sportinfrastructuur van scholen, kunnen we de capaciteit van de sportkampen in de vakanties optrekken

Werk 4 – Een slimme gemeente, tot uw dienst

Het huidige gemeentehuis en de "muziekschool" kunnen de burger geen kwaliteitsvolle dienstverlening bieden. Dit naast het ontbreken van een podiumzaal. Nu de aankoop van gronden achter de rug is gaan we voor de bouw van een podiumzaal met muziekschool en administratief centrum in de Serpentestraat te Nederbrakel. Een volgende stap hierin is her aanstellen van een ontwerper, na een financiële voorstudie.

Dienstverlening gebeurt steeds meer online. Het thuisloket op de gemeentelijke website maken we verder bekend en waar mogelijk worden gemeentelijke toepassingen gekoppeld aan de e-box. Voor specifieke producten is een bezoek aan het gemeentehuis echter nog steeds nodig.

Gemeentehuis en OCMW krijgen gelijkaardige openingsuren en het online maken van een afspraak wordt uitgerold.

Een "chatbot" zal daarnaast burgers verder helpen bij tal van eenvoudige vragen.

Op die punten waar momenteel nog cash kan betaald worden, zorgen we voor een elektronisch alternatief (bijvoorbeeld Bancontact-app).

Ook in de bib maken we de digitale omslag. Een automatische uitleenbalie wordt geplaatst; dit moet het personeel van de bib meer in staat stellen om met meer specifieke vragen van burgers om te gaan en op termijn ook deel te nemen aan de organisatie van evenementen in de podiumzaal.

Brakel zet ook in op "smart city"; in functie van de opportuniteiten zullen hiervoor bijkomend middelen worden voorzien.

In een slimme gemeente zijn er ook slimme Brakelaars. Voor bepaalde projecten (bijvoorbeeld wegenwerken, podiumzaal, zwembad, specifieke mobiliteitsvragen,..) richten we "klankbordgroepen" op.

Brakel zal ook slim investeren door lokale zelfstandigen en ondernemingen uit de sociale economie de kans te geven deel te nemen aan overheidsopdrachten.

"Be-alert" kan in noodsituaties levens redden, we schrijven actief Brakelaars hiervoor in bij een bezoek aan gemeentelijke diensten (bijvoorbeeld bib, sporthal, zwembad,..).

De gemeentelijke gebouwen worden uitgerust met WIFI.

Werk 5 – Iedereen veilig op weg Iedereen vraagt veilige wegen.

De 6 gewestwegen die Brakel doorkruisen, bieden weliswaar snelle verbindingen voor bestuurders van wagens. Keerzijde is echter het verhogen van de verkeersveiligheid langsheen deze wegen (in samenspraak met het Vlaamse gewest) of tussen gemeentewegen die deze gewestwegen kruisen en waarvan de visie van het Vlaams gewest vaak niet overeenkomt met lokale vragen.

Op basis van het STOP-principe werken we projecten uit.

Voor de "stappers" wordt de vernieuwing van voetpaden verder gezet. Een nieuw voetpad komt tussen het Rondplein en de Sint-Martensstraat via de N48 en in de Hollebeekstraat.

Het zitbankenplan wordt uitgerold, naar aanleiding waarvan we de oudere zitbanken vervangen door onderhoudsvriendelijke exemplaren. De studies rond Trage Wegen lopen verder, maar vanaf 2020 zullen in Everbeek heropende trage verbindingen eindelijk zichtbaar worden.

Op het grondgebied van Ellezelles zijn werken uitgevoerd op de N48. Vanaf 2020 zullen in Brakel de lang verwachte werken starten; met de aanleg van nieuwe fietspaden. Het netwerk van oplaadpunten voor elektrische fietsen worden verder uitgebouwd; we kijken hierbij naar publieke gebouwen (kerken, scholen, buurthuizen, kerkhoven, toeristische routes,...).

Daarnaast lijsten we mogelijke bijkomende ingrepen op die Brakel nog fietsvriendelijker moeten maken voor wielertoeristen – recreanten.

Ook het fietspad langsheen de Kasteeldreef zal aangelegd worden (studie aan de gang).

Een netwerk van fietsstraten tussen de verschillende dorpskernen wordt onderzocht.

We stimuleren jongeren om met de fiets naar school te gaan.

We onderzoeken hoe een "groepsaankoop" voor elektrische fietsen te organiseren/te steunen/ bekend te maken.

De gemeentelijke gebouwen en kerkhoven worden uitgerust met diefstalveilige fietsstallingen met waar mogelijk oplaadpunten en elektrische pompen.

Met iedere school in Brakel zitten we samen om te kijken welke bijkomende inspanningen de veiligheid van de kinderen kunnen verhogen (bijvoorbeeld schoolstraat).

Brakel is een knooppunt van buslijnen en ligt centraal tussen de stations van Lierde, Zottegem, Geraardsbergen. We testen of er behoefte zou zijn voor een "spitsbus" die 's morgens en 's avonds Brakelaars naar en van het station van Lierde/Zwalm brengt (via de vervoerregioraad).

We zoeken manieren om de minder mobiele centrale succesvoller te maken.

De wagen blijft ook in de toekomst een belangrijk transportmiddel. In samenhang met rioleringswerken zullen de komende jaren tal van straten vernieuwd worden. Straten die zullen vernieuwd worden zijn: Ronsestraat, Herenhof, Pieter Hoelmanstraat, Riebeke, Haeyershoek, Hollebeekstraat, Tamelbroekstraat.

Naar aanleiding hiervan wordt ook gekeken of de aanleg van voet- en fietspaden (technisch en financieel) mogelijk is.

Daarnaast wordt jaarlijks 450.000 euro voorzien voor diverse herstellingswerken aan wegen.

Een 150-tal extra parkeerplaatsen zijn in Nederbrakel op komst en dit ter hoogte van de sporthal, het Abeelpad en de verbindingsweg Driehoekstraat-Tirse met oplaadpunten voor elektrische auto's en fietsen. Op de parking langs Dam of Abeelpad komen ook enkele betalende voorzieningen voor kampeerauto's op kleine schaal.

De vier mobiele snelheidsmeters worden continue ingezet; daar waar de snelheid niet voldoende wordt gerespecteerd, zullen infrastructurele verkeersremmende ingrepen onderzocht worden.

Ook in mobiliteit moet het beleid een versnelling hoger schakelen en wordt in samenhang met het woonbeleid bijkomende ambtelijke capaciteit gezocht

Werk 6 – Een sterk sociaal weefsel en respect voor iedereen

Wie lid is van een vereniging is gelukkiger. Ook in deze legislatuur worden tientallen verenigingen gesteund. Belangrijke partners hierbij zijn de adviesraden.

Als teken van waardering, nodigen we jaarlijks de vrijwilligers die actief zijn in o.a. de gemeentelijke adviesraden, gemeentelijke evenementen, verkiezingen, ... , uit op een drink in de tent op het Marktpllein tijdens de week van de 11 juli-viering.

Het verder uitvoeren van het burgemeestersconvenant. Enkele speerpunten zijn het verder ombouwen van de openbare verlichting naar LED. Brakel wenst de "koploper" te zijn in Vlaanderen.

Het openen van een kringloopwinkel te Brakel. Ieder huis krijgt tevens een sticker tegen het gratis drukwerk in de bus.

Andere acties zijn meer rationeel energiegebruik in gemeentelijke gebouwen (gemeentelijk onderwijs Everbeek boven, nieuw zwembad, "podiumzaal"), het vervangen van het gemeentelijk wagenpark, extra bloemenweides en het maximaal bannen van "wegwerpplastic" in onze werking (bekers, lepels, ballonnen, zakken, ...), het bekend maken van lokale producenten van voedsel met het inrichten van een "boerenmarkt" indien hiervoor interesse is (= stimuleren van de korte keten).

Er worden grondeigenaars (particulieren, kerkfabrieken, patrimonium gemeente/OCMW) gezocht voor wie het aanleggen van bossen te duur is. Het voorstel is dat de gemeente de gronden in erfpacht neemt voor 99 jaar voor een symbolische vergoeding en in ruil zorgt de gemeente voor de aanleg en het onderhoud van de bossen. De bosgroepen kunnen hierin bijstaan.

Waar mogelijk op gemeentelijke groenperken, planten we nieuwe (pluk) bomen.

De kerkhoven "vergroenen" verder en kunnen - gelet op de beschikbare ruimte - nieuwe functies krijgen (o.a. haltes voor wandelaars, fietsers (binnen een net van Trage Wegen)), schaduwzones met zitbanken bij grote warmte. Deze worden "groene en blauwe" aders die helpen de biodiversiteit

te vergroten, hitte te reduceren, schaduw te creëren, meer CO2 op te slaan en ze dragen bij tot de mentale gezondheid van de inwoners.

Respect voor dieren: de burgemeester krijgt uitdrukkelijk de opdracht om dierenwelzijn op te volgen. Een eerste initiatief is een "zwerfkattenplan". Verder zal Brakel geen vuurwerk meer financieren: er wordt ook gesensibiliseerd over de impact voor dieren van vuurwerk, in het bijzonder in de eindejaarsperiode. Verder treft de klimaatopwarming ook de dieren: ook voor hen wordt er een warmteplan opgemaakt.

Kerkhoven verder evolueren en ingericht worden als parken met streekeigen planten en voorzieningen voor zwakke weggebruikers. Oude markante grafstenen proberen we te behouden door deze opnieuw in concessie te stellen: de concessienemer staat in voor de renovatie.

Ook "wilde" dieren krijgen meer aandacht: we kijken verder om bloemenweides met bijenhôtels te plaatsen en zorgen ook voor schuil- en nestplaatsen voor andere soorten en oversteekplaatsen voor eekhoorns

Werk 7 – OCMW en gemeente maken werk van meer sociaal beleid

In een sterk sociaal weefsel is er ook aandacht voor de minstbesteden. Van de integratie gemeente en OCMW wordt gebruik gemaakt om meer initiatieven tegen armoede – en in het bijzonder kinderarmoede – op te zetten en de administratieve werklast van maatschappelijk werkers te verschuiven zodat zij met Brakelaars kunnen bezig zijn.

Speerpunten in ons armoedebeleid zijn het stimuleren en opvolgen van ouders om kinderen vanaf 3 jaar naar onderwijs te sturen, taallessen Nederlands, het betalen van schoolmaaltijden van kinderen, het opzetten van een lokale versie van het Gentse plan "Kinderen eerst", voedseloverschotten bij lokale grootwarenhuizen herverdelen onder Brakelaars, goedkope maaltijden via Najaarszon, het differentiëren van de gemeentelijke retributies met aandacht voor mensen in een kwetsbare situatie, het verhogen van de participatie via de sportkansenpas.

De uitvoering hiervan zal ook extra ambtelijke capaciteit vergen.

Eenzaamheid is een fenomeen dat zich in een vergrijzende samenleving scherper stelt. We gaan op zoek naar vrijwilligers die een engagement op zich willen nemen om ons te helpen bij het tegengaan van eenzaamheid en faciliteren initiatieven hieromtrent. Een eerste aanzet hierin in een kerstfeest eind 2020.

Integratie en inburgering.

Brakel kent een lager dan gemiddeld buitenlandse migratie. Het aantal mensen met een niet Belgische achtergrond neemt wel toe (vooral Oost-Europa en Azië). Enkele maatregelen die worden onderzocht zijn:

- voor die inwoners die Nederlands willen leren richten we cursussen in. Minderjarigen met een achterstand in het Nederlands krijgen hierbij absolute prioriteit. De scholen zijn hiervoor een partner.
- Minstens jaarlijks nodigen we nieuwkomers uit op een specifiek kennismakingsmoment met het agentschap voor integratie en inburgering.
- We moedigen het deelnemen aan de cursus maatschappelijke oriëntatie aan voor hen voor wie dit facultatief is.

Meer (structurele) initiatieven worden gestart rond gezondheid. Dit omvat:

- Een warmteplan om burgers te sensibiliseren over de risico's van hogere temperaturen
- De automaten in gemeentelijke gebouwen bieden een gezond aanbod van dranken en tussendoortjes aan.
- We zoeken (een) locatie(s) om een sociale moestuin te organiseren.
- Ouderen aansporen deel te nemen aan onderzoeken rond dikkedarmkanker en borstkanker, vaccinatie.
- Evenementen, gebouwen,... zijn ook beter toegankelijk voor mensen met een beperking overeenkomstig de richtlijnen van Inter Vlaanderen.
- Op (gemeentelijke) evenementen brengen we de gevaren van alcohol onder de aandacht (banners, 25

Gemeente Brakel – Marktplein 1 – 9660 Brakel - [www.brakel.be](http://www.brakel.be)

draagbaar ademanalysetoestel. We leven in een diverse samenleving. Iedereen heeft recht op maatschappelijke aanvaarding en integratie! We onderzoeken hoe concrete stappen te nemen om een beleid rond Gelijke Kansen op te zetten

#### Werk 8 – Verder investeren zonder belastingverhoging

Dit beleidsprogramma heeft niet de ambitie alle aspecten van het beleid van een gemeente en ocmw te beschrijven.

Tal van waardevolle initiatieven die reeds lopen in gemeente, OCMW, de adviesraden zijn ondertussen gemeengoed geworden.

Daarnaast is een meerjarenplan geen statisch document; in functie van eventuele opportuniteiten en bij de jaarlijkse aanpassing van het meerjarenplan zullen steeds wijzingen gebeuren.

Om dit programma te realiseren heeft Brakel miljoenen euro nodig.

Geld dat dankzij een zorgvuldig financieel beheer beschikbaar is. Er komt weliswaar 1 nieuwe belasting, de reeds voorgestelde belasting op verwaarloosde woningen. Het ultieme doel is echter dat deze belasting 0 euro zou opbrengen; dit zou betekenen dat er in Brakel geen verwaarloosde woningen meer zijn die een bron van overlast voor hun omgeving vormen. De bestaande retributies worden niet verhoogd; maar enkel aangepast aan de index. "Gratis" bestaat nu éénmaal niet.

Naar aanleiding hiervan kijken we ook om de retributies te differentiëren voor niet-Brakelaars en Brakelaars in een kwetsbare situatie.

De tarieven van de personenbelasting en onroerende voorheffing blijven in de jaren 2019-2025 ongewijzigd. Brakel zal tenslotte blijven voldoen aan de door de toezichhoudende overheid gestelde financiële indicatoren (in het bijzonder autofinancieringsmarge).

Bij de komende herziening van het meerjarenplan, zal ook een evaluatie gebeuren met mogelijke aanpassingen.

#### **Prioritaire acties**

##### **ACT-37: Podiumzaal met muziekschool en administratief centrum .**

In 2021 was de geselecteerde ontwerp aan de slag met het uitwerken van ontwerpen.

##### **ACT-39: Nieuw zwembad.**

In 2021 zijn de werken voor de bouw van het nieuwe zwembad gestart.

#### **Andere acties**

Onderstaande informatie geeft een meer kwantitatieve vertaling van de stand van zaken van uitvoering van in het bijzonder de diverse acties in de hiervoor (gemarkeerde) strategisch nota voor het jaar 2021.

Actie: ACT-2: Opmaken en uitvoeren personeelsplan

In lijn van de visie die in het meerjarenplan werd uitgestippeld; werden in 2021 drie aanpassingen van de personeelsformatie doorgevoerd.

Actie: ACT-3: Afspuiten voetpaden.

In 2021 werden voetpaden onder handen genomen.

Gemeente Brakel – Marktplein 1 – 9660 Brakel - [www.brakel.be](http://www.brakel.be)

Actie: ACT-4: Vegen straten.  
In 2021 werden straten onder handen genomen.

Actie: ACT-5: Kopen borstelmachine. -  
In 2020 werd de machine gekocht.

Actie: ACT-6: Mooimakers zoeken.  
In 2021 boden zich mooimakers aan die een materiële hulp kregen.

Actie: ACT-9: Ondergrondse glasbollen.  
In 2021 werd verder gezocht naar locaties op openbaar domein waar we ondergrondse glasbollen kunnen plaatsen. Projecten in uitwerking zijn (Nederbrakel (parking kerkhof), Parike (Matrouwstraat).

Actie: ACT-11: Nieuwjaarsreceptie.  
In 2021 was er wegens Corona geen receptie.

Actie: ACT-12: Primus Classic.  
In 2021 was er de Primus Classic.

Actie: ACT-13: Brakel oktobert.  
In 2021 was er Brakel oktobert.

Actie: ACT-14: Van Petegem Classic wielertoeristen.  
In 2021 werd - wegens Corona - geen Van Petegem Classic wielertoeristen georganiseerd.

Actie: ACT-15: Kerstmarkt.  
In 2021 werd - wegens Corona - geen Kerstmarkt georganiseerd.

Actie: ACT-16: Oldtimerrit.  
In 2021 was geen oldtimerrit gepland.

Actie: ACT-17: Buitenspeeldag.  
In 2021 werd geen buitenspeeldag georganiseerd.

Actie: ACT-18: Jaarlijks theater voor kinderen.  
In 2021 werd geen theater voor kinderen georganiseerd.

Actie: ACT-19: Foodtruckfestival  
In 2021 was er een Foodtruckfestival.

Actie: ACT-20: Intrede van de sint  
In 2021 was er de intrede van de sint.

Actie: ACT-21: Avondmarkt  
In 2021 werd een avondmarkt gehouden.

Actie: ACT-24: Aanpassen normen centrum en afbakening centrum via RUP.  
In 2021 werd hierin geen actie genomen.

Actie: ACT-25: Jaarlijkse leegstand opvolgen.  
In 2021 werd een onderzoek naar leegstand gevoerd.

Actie: ACT-27: Belasting op verwaarlozing.  
In 2021 werd een onderzoek naar verwaarlozing gevoerd.

Actie: ACT-28: Uitbreiding ambachtelijke zone.  
In 2021 liepen de administratieve voorbereidingen.

Actie: ACT-29: Actualiseren RUP zonevreemde bedrijven.  
In 2021 is hierin geen actie genomen.

Actie: ACT-30: Actualiseren verordening meergezinswoningen.  
In 2021 is hierin geen actie genomen.

Actie: ACT-31: Premie verduurzamen en levenslang maken van woningen met beperkt KI voor bewoners met beperkt inkomen.  
In 2021 is de voorbereiding van het nieuwe reglement gestart.

Actie: ACT-33: (Financieel) stimuleren samenwerking met sociaal verhuurkantoor.  
In 2021 is hierin geen actie genomen; met uitzondering van de communicatie bij het onderzoek naar leegstand.

Actie: ACT-34: Verbreden en verdiepen woonbeleid.  
In 2021 is hierin geen actie genomen.

Actie: ACT-36: Integecoro Brakel - Horebeke  
In 2021 kwam de Integecoro niet samen.

Actie: ACT-38: Herbestemming kerk Opbrakel opgevolgd door beslissing door eventuele werken.

Actie: ACT-40: Opslagruimte jeugd Elst.  
In 2021 liep de studie.

Actie: ACT-41: Studie verhuis Kind en Gezin en inrichten Wielendaalstraat.  
Deze actie werd in 2020 gestopt.

Actie: ACT-42: Meer sportinfrastructuur via samenwerking met onderwijs.  
In 2021 is hierin geen actie genomen.

Actie: ACT-44: Herstel kerkhofmuur Everbeek.  
In 2021 werd het herstel uitgevoerd.

Actie: ACT-45: Herstel kapel kerkhof Nederbrakel.  
In 2021 is de kapel hersteld.

Actie: ACT-46: Studie herinrichting gemeentelijk arsenaal.  
In 2021 werd hierin geen actie ondernomen.

Actie: ACT-745: Vernieuwing zaal Cordenuit  
In 2021 heeft SOLVA het bestek met het oog op het aanstellen van een ontwerper uitgewerkt.

Actie: ACT-47: Uitbreiden sportkampen + 12 jarigen.  
In 2021 is hierin geen actie genomen.

Actie: ACT-48: Speelpleinwerking.  
In 2021 werd speelpleinwerking georganiseerd.

Actie: ACT-49: Funerair erfgoed herbestemmen.  
In 2021 werd hierin geen actie ondernomen.

Actie: ACT-50: Werken op afspraak.  
Het werken op afspraak blijft in 2021 toegepast.

Actie: ACT-51: Chatbot op gemeentelijke website.  
In 2021 werd hierin geen actie ondernomen.

Actie: ACT-52: Alle gemeentelijke betaalpunten zijn voorzien van digitaal alternatief.  
Op verschillende diensten is het ook mogelijk met payconiq te betalen.

Gemeente Brakel – Marktplaats 1 – 9660 Brakel - [www.brakel.be](http://www.brakel.be)

Actie: ACT-53: RFID technologie in bib.  
In 2021 is dit project lopend.

Actie: ACT-54: Gebruik e-box in toepassingen.  
In 2021 werd hierin geen actie ondernomen.

Actie: ACT-55: WIFI in gemeentelijke gebouwen .  
In de gemeentelijke gebouwen is WIFI beschikbaar.

Actie: ACT-56: Vernieuwen voetpaden.  
In 2021 werden de voetpaden in de Kruisstraat vernieuwd.

Actie: ACT-57: Jaarlijks herstel asfalt en diverse wegen.  
In 2021 werd een nieuwe opdracht gegund.

Actie: ACT-58: Fietspad Kasteeldreef.  
In 2021 liep de studie.

Actie: ACT-59: Fietspad Ronseseestraat  
In 2021 werden de werken gegund.

Actie: ACT-63: Rioleringswerken Hollebeekstraat met aanleg fiets- en voetpaden.  
In 2021 zijn de werken aan de gang.  
Actie: ACT-64: Aanleg nieuwe parkeerplaatsen.  
De nieuwe parking zijn beschikbaar (Tirse, sporthal, Dam)

Actie: ACT-65: Nutsvoorzieningen voor campers op parking Dam.  
In 2021 was dit project lopen.

Actie: ACT-66: Onderzoek fietsstraten.  
In 2021 werd de studie uitgevoerd.

Actie: ACT-67: Verhogen verkeersveiligheid rond scholen nav rapport betreffende overleg met scholen.  
In 2019 werd een overleg met de scholen gehouden. De weerhouden maatregelen werden/worden uitgevoerd.

Actie: ACT-68: Onderzoek naar behoefte "spitsbus".  
Het project van de spitsbus werd niet weerhouden binnen het mobiliteitsplan voor de regio.

Actie: ACT-69: Trage Wegen studie  
In 2021 was de laatste inventarisatiestudie aan de gang. Hiermee zal Brakel over een gebiedsdekkende inventaris beschikken.

Actie: ACT-70: Trage Wegen infrastructurele maatregelen.  
In 2021 zijn geen infrastructurele maatregelen uitgevoerd.

Actie: ACT-71: Minder mobiele centrale bekend maken.  
In 2021 werd hierin geen initiatief genomen, behalve op regelmatige tijdstippen een oproep lanceren naar nieuwe vrijwilligers om deze MMC te mobiliseren.

Actie: ACT-72: Controle snelheid bestuurders door middel van gebruik drie snelheidsmeters.  
In 2021 werden verschillende metingen met de meters uitgevoerd.

Actie: ACT-73: Oplaadpunten elektrische fietsen op publieke plaatsen (kerken, scholen, buurthuizen, kerkhoven,...).  
In 2021 werd verder gewerkt op het in kaart brengen (met technisch haalbaarheid) van mogelijke oplaadpunten.

Actie: ACT-74: Flankerende maatregelen "second opinion" uitvoeren.

In 2021 werd(en):

- Shop and Go opgestart.
- De openbare fietspompen aangekocht
- Gestart met de bouw van het Hoppinpunt
- Bijkomende wegmarkeringen aan de schoolomgevingen voorzien
- Een eerste tractorsluis geplaatst
- Overleg gehouden met de Vlaamse overheid betreffende oversteekpunten

Actie: ACT-95: (Kinder)armoedeplan uitwerken.

In 2021 werden – gelet op de Corona pandemie en rekening houdend met de beschikbare ambtelijke capaciteit – behalve het wekelijks meerdere malen ophalen van voedseloverschotten bij verschillende grootwarenhuizen, geen nieuwe initiatieven genomen.

Actie: ACT-96: Eenzaamheid tegengaan.

In 2021 werden – gelet op de Corona pandemie en rekening houdend met de beschikbare ambtelijke capaciteit – geen nieuwe initiatieven genomen.

Actie: ACT-97: Integratie en inburgering.

In 2021 werden – gelet op de Corona pandemie en rekening houdend met de beschikbare ambtelijke capaciteit – geen nieuwe initiatieven genomen.

Actie: ACT-98: Lokaal gezondheidsbeleid.

In 2021 werden – gelet op de Corona pandemie en rekening houdend met de beschikbare ambtelijke capaciteit – geen nieuwe initiatieven genomen.

Actie: ACT-99: Personenbelasting.

De personenbelasting bleef ongewijzigd in 2021.

Actie: ACT-101: Belasting verkrotting.

In 2021 werd een screening uitgevoerd.

## Prioritaire beleidsdoelstelling: BD-4: Cultuur en sport voor jong en oud.

Kwalitatieve omschrijving: Cultuur

Tegen ten laatste 2024 willen wij starten met de bouw van de nieuwe podiumzaal met muziekschool. Dit gebouw zal een “hub” zijn voor vele verenigingen die nu nog vaak zelf creatief maar soms in slechte omstandigheden evenementen organiseren. Wij zijn duidelijk; in de podiumzaal is geen plaats voor eetfestijnen, maaltijden, koffietafels,... Voor vele verenigingen is dit echter een onmisbare bron van inkomsten. Voor hen onderzoeken we alternatieven. Een spoor hierin is bijvoorbeeld het lopende onderzoek naar de herbestemming van de kerk te Opbrakel en de studie naar een nieuwe “Cordenuit”. Ook voor andere kerkgebouwen worden – in overleg met de kerkfabriek – andere bestemmingen onderzocht.

### Sport

Zwembad “Poseidon” heeft 40 jaar duizenden Brakelaars zwemplezier geboden. Het is nu echter tijd voor een nieuwe “Poseidon” en dit aan de achterzijde van de gemeentelijke sporthal. Weliswaar geen “subtropisch” zwembad – dit is financieel niet haalbaar – maar een modern “banenbad” waar opnieuw duizenden (nieuwe) Brakelaars op af komen. Dit combineren we met het bouwen van een gemeenschappelijke cafetaria voor sporthal en zwembad. Van de huidige cafetaria maken we bijkomende (broodnodige) ruimte om te sporten. Niet-Brakelaars betalen voor deze dienstverlening mee via gedifferentieerde prijzen.

We kijken of het mogelijk is de bestaande (sport)kampen uit te breiden voor +12 jarigen. Brakelaars genieten ook voorrang bij de inschrijvingen. Dit in samenhang met de mogelijkheid de sportinfrastructuur van scholen te gebruiken om bijkomende capaciteit te genereren.

### Jeugd

De opslag- en instuifruimte voor de jeugd in Elst wordt gebouwd. Dit als tegenprestatie voor de verkoop van het gewezen schoolhuis in Elst.

Na de eerste succesvolle organisatie van een speelpleinwerking in 2019, leggen we dit structureel vast in de gemeentelijke werking.

### Bibliotheek

De lokale bibliotheek staat voor een omslag, de jongeren van vandaag zijn veel minder gebonden aan boeken, tijdschriften, kranten,.. Wij maken dat de bib deze digitale omslag kan maken; de bib op zijn beurt helpt Brakelaars hierin.

### Toerisme

Toeristisch staat Brakel op de kaart. Vandaag wordt nog te veel nadruk gelegd op persoonlijke contacten en papieren folders; wij maken de omslag naar “e-toerisme” via bijvoorbeeld toeristische apps.

Een gebiedsdekkend zitbankenplan wordt afgewerkt en uitgevoerd.

### Erfgoed

Voor het funerair erfgoed in eigendom van de gemeente na het verstrijken van de concessie zoeken we nieuwe concessiehouders.

Van 01/01/2020 tot 31/12/2025

	2021		
	Jaarrekening	Eindkredieten	Initiële kredieten
<b>Exploitatie</b>			
Uitgaven	6.153	8.050	14.450
Ontvangsten	17.600	0	0
Saldo	11.447	-8.050	-14.450
<b>Investerings</b>			
Uitgaven	157.749	375.551	150.000
Ontvangsten	0	0	0
Saldo	-157.749	-375.551	-150.000
<b>Financiering</b>			
Uitgaven	0	0	0
Ontvangsten	76.551	0	0
Saldo	76.551	0	0

**Prioritair actieplan: AP-5: Nieuwe en verbeterde infrastructuur.**

Van 01/01/2020 tot 31/12/2025

	2021		
	Jaarrekening	Eindkredieten	Initiële kredieten
<b>Exploitatie</b>			
Uitgaven	652	1.950	1.950
Ontvangsten	17.600	0	0
Saldo	16.949	-1.950	-1.950
<b>Investerings</b>			
Uitgaven	157.749	375.551	150.000
Ontvangsten	0	0	0
Saldo	-157.749	-375.551	-150.000
<b>Financiering</b>			
Uitgaven	0	0	0
Ontvangsten	76.551	0	0
Saldo	76.551	0	0

**Prioritaire actie: ACT-37: Podiumzaal met muziekschool en administratief centrum .**

Van 01/01/2020 tot 31/12/2025

**Toelichting evaluatie:** *Evaluaties:*

*Evaluatie 2021: GR 23/11/2020 goedkeuren samenwerkingsovereenkomst met SOLVA als bouwheer.*

*Evaluatie 2021: Op 28 juni 2021 werd de studie gegund aan ontwerper Signum +. Op 19 augustus werd de startvergadering gehouden.*

	2021		
	Jaarrekening	Eindkredieten	Initiële kredieten
<b>Investerings</b>			
Uitgaven	20.662	105.000	0
Ontvangsten	0	0	0
Saldo	-20.662	-105.000	0

## Prioritaire actie: ACT-39: Nieuw zwembad.

Van 01/01/2020 tot 31/12/2025

### Toelichting evaluatie: *Evaluaties:*

*Evaluatie 2021: Op 10 september 2020 wordt de opdracht voor de design and built van het nieuwe zwembad gegund aan TV Pellikaan Bouwbedrijf.*

*Op 18 december 2020 wordt de omgevingsvergunningaanvraag voor het nieuwe zwembad ingediend in het omgevingsloket.*

*Evaluatie 2021: In het voorjaar van 2021 wordt in samenspraak met jeugdhuis Alfa het ontwerp van de omgevingsaanleg gewijzigd. Er wordt een nieuwe omgevingsvergunningaanvraag ingediend voor de omgevingsaanleg, waarbij ook een grotere hoogspanningscabine voorzien wordt om de sporthal mee van elektriciteitsvoeding te voorzien.*

*Op 23 juni 2021 wordt het aanvangsbevel gegeven voor de start van de werken van de bouw van het nieuwe zwembad.*

	2021		
	Jaarrekening	Eindkredieten	Initiële kredieten
<b>Exploitatie</b>			
Uitgaven	652	1.950	1.950
Ontvangsten	0	0	0
Saldo	-652	-1.950	-1.950
<b>Investerings</b>			
Uitgaven	76.551	76.551	0
Ontvangsten	0	0	0
Saldo	-76.551	-76.551	0
<b>Financiering</b>			
Uitgaven	0	0	0
Ontvangsten	76.551	0	0
Saldo	76.551	0	0

### Totaal niet-prioritaire acties:

	2021		
	Jaarrekening	Eindkredieten	Initiële kredieten
<b>Exploitatie</b>			
Uitgaven	0	0	0
Ontvangsten	17.600	0	0
Saldo	17.600	0	0
<b>Investerings</b>			
Uitgaven	60.536	194.000	150.000
Ontvangsten	0	0	0
Saldo	-60.536	-194.000	-150.000

### Totaal niet-prioritaire actieplannen:

	2021		
	Jaarrekening	Eindkredieten	Initiële kredieten
<b>Exploitatie</b>			
Uitgaven	5.502	6.100	12.500
Ontvangsten	0	0	0
Saldo	-5.502	-6.100	-12.500

## Niet-prioritaire beleidsdoelstellingen

- BD-3: Een actief en ondernemend Brakel, van een aantrekkelijk centrum geniet heel Brakel mee.
- BD-9: Verder investeren zonder belastingverhoging.
- BD-7: Een sterk sociaal weefsel en respect voor iedereen.

- BD-2: Een propere en veilige gemeente, samen maken we Brakel mooier.
- BD-6: Iedereen veilig op weg.
- BD-1: Gelijkblijvend beleid
- BD-5: Een slimme gemeente, tot uw dienst.
- BD-8: OCMW en gemeente maken werk van meer sociaal beleid (doelstelling MJP OCMW).

	2021		
	Jaarrekening	Eindkredieten	Initiële kredieten
<b>Exploitatie</b>			
Uitgaven	7.034.818	8.125.866	7.554.353
Ontvangsten	11.245.489	11.216.302	11.554.556
Saldo	4.210.672	3.090.436	4.000.203
<b>Investerings</b>			
Uitgaven	2.353.974	3.180.722	4.972.589
Ontvangsten	293.692	54.842	1.034.842
Saldo	-2.060.282	-3.125.880	-3.937.747
<b>Financiering</b>			
Uitgaven	97.012	107.715	107.715
Ontvangsten	535.611	292.713	292.713
Saldo	438.599	184.998	184.998

Overzicht Doelstellingen, Actieplannen en Acties is te vinden op:  
<https://www.brakel.be/bekendmakingen/beleidsrapporten/>

*Andere gebruikte dossiers op dit rapport:*

*MJP eindkrediet:*

*MJP\_HERZIENING\_4\_BEGINKREDIET\_2022 2021: Budg. 40939*

*MJP initieel krediet:*

*MJP\_HERZIENING\_2\_BEGINKREDIET\_2021 2020: Budg. 38313*

## De financiële nota

- J1** Doelstellingenrekening
- J2** Staat van het financieel evenwicht boekjaar 2021
- J3** Realisatie van de kredieten boekjaar 2021
- J4** De balans per 31/12/2021
- J5** De staat van opbrengsten en kosten per 31/12/2021

# J1: Doelstellingenrekening

2021

Journalvolgnummers: JR Budg. 389434 Alg. 25592 / EK Budg. 40939

Gemeente (0207.690.262)  
 Marktplein 1, 9660 Brakel  
 Algemeen directeur: Jürgen De Mets

OCMW (0212.330.822)  
 Marktplein 26, 9660 Brakel  
 Financieel directeur: Ludo De Smet

## Prioritaire beleidsdoelstelling: BD-4:Cultuur en sport voor jong en oud.

	Jaarrekening	Meerjarenplan
<b>Exploitatie</b>		
Uitgave	6.153	8.050
Ontvangst	17.600	0
Saldo	11.447	-8.050
<b>Investering</b>		
Uitgave	157.749	375.551
Ontvangst	0	0
Saldo	-157.749	-375.551
<b>Financiering</b>		
Uitgave	0	0
Ontvangst	76.551	0
Saldo	76.551	0

## Niet prioritaire beleidsdoelstellingen

	Jaarrekening	Meerjarenplan
<b>Exploitatie</b>		
Uitgave	7.034.818	8.125.866
Ontvangst	11.245.489	11.216.302
Saldo	4.210.672	3.090.436
<b>Investering</b>		
Uitgave	2.353.974	3.180.722
Ontvangst	293.692	54.842
Saldo	-2.060.282	-3.125.880
<b>Financiering</b>		
Uitgave	97.012	107.715
Ontvangst	535.611	292.713
Saldo	438.599	184.998

## Verrichtingen zonder beleidsdoelstelling

	Jaarrekening	Meerjarenplan
<b>Exploitatie</b>		
Uitgave	7.455.293	7.979.254
Ontvangst	6.093.776	5.929.119
Saldo	-1.361.517	-2.050.135
<b>Investering</b>		
Uitgave	22.579	5.001
Ontvangst	118.089	0
Saldo	95.510	-5.001
<b>Financiering</b>		
Uitgave	2.586.830	2.586.830
Ontvangst	0	1.300.000
Saldo	-2.586.830	-1.286.830

## Totaal

	Jaarrekening	Meerjarenplan
<b>Exploitatie</b>		
Uitgave	14.496.265	16.113.170
Ontvangst	17.356.866	17.145.421
Saldo	2.860.601	1.032.251
<b>Investing</b>		
Uitgave	2.534.302	3.561.274
Ontvangst	411.781	54.842
Saldo	-2.122.522	-3.506.432
<b>Financiering</b>		
Uitgave	2.683.842	2.694.545
Ontvangst	612.162	1.592.713
Saldo	-2.071.680	-1.101.832

*Andere gebruikte dossiers op dit rapport:*

MJP:

MJP\_HERZIENING\_4\_BEGINKREDIET\_2022 2021: Budg. 40939

Budgettair resultaat	Jaarrekening	Meerjarenplan
<b>I. Exploitatiesaldo</b>	<b>2.860.601</b>	<b>1.032.251</b>
a. Ontvangsten	17.356.866	17.145.421
b. Uitgaven	14.496.265	16.113.170
<b>II. Investeringsaldo</b>	<b>-2.122.522</b>	<b>-3.506.432</b>
a. Ontvangsten	411.781	54.842
b. Uitgaven	2.534.302	3.561.274
<b>III. Saldo exploitatie en investeringen</b>	<b>738.080</b>	<b>-2.474.181</b>
<b>IV. Financieringsaldo</b>	<b>-2.071.680</b>	<b>-1.101.832</b>
a. Ontvangsten	612.162	1.592.713
b. Uitgaven	2.683.842	2.694.545
<b>V. Budgettair resultaat van het boekjaar</b>	<b>-1.333.600</b>	<b>-3.576.013</b>
VI. Gecumuleerd budgettair resultaat vorig boekjaar	<b>3.662.341</b>	<b>3.662.341</b>
<b>VII. Gecumuleerd budgettair resultaat</b>	<b>2.328.741</b>	<b>86.328</b>
<b>IX. Beschikbaar budgettair resultaat</b>	<b>2.328.741</b>	<b>86.328</b>

Autofinancieringsmarge	Jaarrekening	Meerjarenplan
<b>I. Exploitatiesaldo</b>	<b>2.860.601</b>	<b>1.032.251</b>
<b>II. Netto periodieke aflossingen</b>	<b>2.621.737</b>	<b>2.633.779</b>
a. Periodieke aflossingen conform de verbintenissen	2.683.842	2.694.545
b. Periodieke terugvordering leningen	62.104	60.766
<b>III. Autofinancieringsmarge</b>	<b>238.864</b>	<b>-1.601.528</b>

Gecorrigeerde Autofinancieringsmarge	Jaarrekening	Meerjarenplan
<b>I. Autofinancieringsmarge</b>	<b>238.864</b>	<b>-1.601.528</b>
<b>II. Correctie op de periodieke aflossingen</b>	<b>2.075.335</b>	<b>2.086.039</b>
a. Periodieke aflossingen conform de verbintenissen	2.683.842	2.694.545
b. Gecorrigeerde aflossingen o.b.v. de financiële schulden	608.506	608.506
<b>III. Gecorrigeerde autofinancieringsmarge</b>	<b>2.314.199</b>	<b>484.511</b>

Geconsolideerd financieel evenwicht	Jaarrekening	Meerjarenplan
<b>I. Beschikbaar budgettair resultaat</b>		
- Gemeente en OCMW	2.328.741	86.328
<b>Totaal beschikbaar budgettair resultaat</b>	<b>2.328.741</b>	<b>86.328</b>
<b>II. Autofinancieringsmarge</b>		
- Gemeente en OCMW	238.864	-1.601.528
<b>Totale Autofinancieringsmarge</b>	<b>238.864</b>	<b>-1.601.528</b>
<b>III. Gecorrigeerde autofinancieringsmarge</b>		
- Gemeente en OCMW	2.314.199	484.511
<b>Totale gecorrigeerde autofinancieringsmarge</b>	<b>2.314.199</b>	<b>484.511</b>

*Andere gebruikte dossiers op dit rapport:*

*JR dossiers van andere entiteiten:*

*MJP dossiers van andere entiteiten:*

*MJP:*

*MJP\_HERZIENING\_4\_BEGINKREDIET\_2022 2021: Budg. 40939*

Journalvolnummers: JR Budg. 389434 Alg. 25592 / EK Budg. 40939 IK Budg. 38313

Gemeente (0207.690.262)

Marktplein 1, 9660 Brakel

Algemeen directeur: Jürgen De Mets

OCMW (0212.330.822)

Marktplein 26, 9660 Brakel

Financieel directeur: Ludo De Smet

	Jaarrekening		Eindkredieten		Initiële kredieten	
	Uitgaven	Ontvangsten	Uitgaven	Ontvangsten	Uitgaven	Ontvangsten
<b>- Gemeente</b>						
Exploitatie	12.767.603	16.123.042	14.099.938	15.848.152	13.440.229	16.084.794
Investerings	2.509.824	411.781	3.516.024	54.842	5.385.590	1.034.842
Financiering	2.683.842	612.162	2.694.545	1.592.713	2.694.545	3.862.713
Leningen en leasings	2.683.842	551.396	2.694.545	1.531.947	2.694.545	3.801.947
Toegestane leningen en betalingsuitstel	0	60.766	0	60.766	0	60.766
<b>- OCMW</b>						
Exploitatie	1.728.662	1.233.824	2.013.232	1.297.269	2.168.216	1.472.622
Investerings	24.478	0	45.250	0	25.500	0

*Andere gebruikte dossiers op dit rapport:*

MJP eindkrediet:

MJP\_HERZIENING\_4\_BEGINKREDIET\_2022 2021: Budg. 40939

MJP initieel krediet:

MJP\_HERZIENING\_2\_BEGINKREDIET\_2021 2020: Budg. 38313

	2021	2020
<b>ACTIVA</b>	<b>63.030.622</b>	<b>64.676.939</b>
<b>I. Vlottende activa</b>	<b>3.683.344</b>	<b>5.470.683</b>
A. Liquide middelen en geldbeleggingen	947.829	3.342.937
B. Vorderingen op korte termijn	2.673.411	2.065.642
1. Vorderingen uit ruiltransacties	997.702	653.800
2. Vorderingen uit niet-ruiltransacties	1.675.709	1.411.841
E. Vorderingen op lange termijn die binnen het jaar vallen	62.104	62.104
<b>II. Vaste activa</b>	<b>59.347.279</b>	<b>59.206.255</b>
A. Vorderingen op lange termijn	588.917	651.021
1. Vorderingen uit ruiltransacties	587.364	648.130
2. Vorderingen uit niet-ruiltransacties	1.553	2.892
B. Financiële vaste activa	13.007.856	12.923.666
2. Intergemeentelijke samenwerkingsverbanden en soortgelijke entiteiten	12.563.763	12.479.573
3. OCMW-verenigingen	377.000	377.000
4. Andere financiële vaste activa	67.092	67.092
C. Materiële vaste activa	45.711.241	45.566.280
1. Gemeenschapsgoederen	45.399.655	45.244.502
a. Terreinen en gebouwen	25.551.844	25.726.759
b. Wegen en andere infrastructuur	16.228.783	16.150.552
c. Installaties, machines en uitrusting	310.894	275.198
d. Meubilair, kantooruitrusting en rollend materieel	549.308	653.895
e. Leasing en soortgelijke rechten	2.746.869	2.426.140
f. Erfgoed	11.958	11.958
3. Andere materiële vaste activa	311.586	321.778
a. Terreinen en gebouwen	311.586	321.778
D. Immateriële vaste activa	39.265	65.288

	2021	2020
<b>PASSIVA</b>	<b>63.030.622</b>	<b>64.676.939</b>
<b>I. Schulden</b>	<b>11.103.607</b>	<b>13.731.215</b>
A. Schulden op korte termijn	3.085.037	4.995.887
1. Schulden uit ruiltransacties	1.369.669	2.064.305
a. Voorzieningen voor risico's en kosten	399.809	396.845
c. Niet-financiële schulden uit ruiltransacties	969.860	1.667.460
2. Schulden uit niet-ruiltransacties	375.421	143.160
4. Schulden op lange termijn die binnen het jaar vervallen	1.339.946	2.788.422
B. Schulden op lange termijn	8.018.570	8.735.328
1. Schulden uit ruiltransacties	8.018.570	8.735.328
a. Voorzieningen voor risico's en kosten	3.884.633	3.917.421
1. Pensioenen en soortgelijke verplichtingen	3.884.633	3.917.421
b. Financiële schulden	4.133.937	4.817.907
<b>II. Nettoactief</b>	<b>51.927.015</b>	<b>50.945.724</b>
A. Kapitaalssubsidies en schenkingen	6.060.283	6.071.446
B. Gecumuleerd overschot of tekort	4.611.185	3.624.730
C. Herwaarderingsreserves	2.250.208	2.244.208
D. Overig nettoactief	39.005.339	39.005.339

*Andere gebruikte dossiers op dit rapport:*

*JR dossier, voorgaand jaar:*

*JR\_ORIGINEEL\_2020 2020: Budg. 355823 Alg. 24871*

# J5: Staat van opbrengsten en kosten

2021

Journalvolgnommern: JR Budg. 389434 Alg. 25592 / JR-1 Budg. 355823 Alg. 24871

Gemeente (0207.690.262)

Marktpllein 1, 9660 Brakel

Algemeen directeur: Jürgen De Mets

OCMW (0212.330.822)

Marktpllein 26, 9660 Brakel

Financieel directeur: Ludo De Smet

	2021	2020
<b>I. Kosten</b>	<b>16.737.175</b>	<b>16.607.961</b>
A. Operationele kosten	16.709.053	16.515.533
1. Goederen en diensten	4.389.983	4.026.276
2. Bezoldigingen, sociale lasten en pensioenen	7.406.144	7.228.577
3. Afschrijvingen, waardeverminderingen en voorzieningen	1.977.061	2.641.455
4. Individuele hulpverlening door O.C.M.W.	281.975	243.265
5. Toegestane werkingsubsidies	2.349.934	2.175.207
6. Toegestane investeringsubsidies	275.449	180.412
7. Minderwaarden bij de realisatie van vaste activa	0	7.654
8. Andere operationele kosten	28.507	12.687
B. Financiële kosten	28.121	92.428
<b>II. Opbrengsten</b>	<b>17.723.630</b>	<b>18.013.039</b>
A. Operationele opbrengsten	17.162.862	17.439.504
1. Opbrengsten uit de werking	1.770.007	1.932.755
2. Fiscale opbrengsten en boetes	8.870.569	9.017.472
3. Werkingsubsidies	6.072.364	5.779.493
a. Algemene werkingsubsidies	4.976.065	4.779.416
b. Specifieke werkingsubsidies	1.096.299	1.000.077
4. Recuperatie individuele hulpverlening	32.242	21.044
5. Meerwaarden bij de realisatie van vaste activa	124.386	236.730
6. Andere operationele opbrengsten	293.295	452.009
B. Financiële opbrengsten	560.768	573.535
<b>III. Overschot of tekort van het boekjaar</b>	<b>986.455</b>	<b>1.405.078</b>
A. Operationeel overschot of tekort	453.808	923.971
B. Financieel overschot of tekort	532.647	481.107
<b>IV. Verwerking van het overschot of tekort van het boekjaar</b>	<b>986.455</b>	<b>1.405.078</b>
C. Over te dragen overschot of tekort van het boekjaar	986.455	1.405.078

Andere gebruikte dossiers op dit rapport:

JR dossier, voorgaand jaar:

JR\_ORIGINEEL\_2020 2020: Budg. 355823 Alg. 24871

## Toelichting bij de financiële nota

- B-RE** Verklaring materiële verschillen tussen meerjarenplan en rekening (EXP)
- T1** Ontvangsten en uitgaven naar functionele aard
- T2** Ontvangsten en uitgaven naar economische aard
- T3** Investeringsprojecten
- B-RI** Verklaring materiële verschillen tussen meerjarenplan en rekening (INV)
- T4** Evolutie van de financiële schulden
- T5** Toelichting bij de balans

## MATERIËLE VERSCHILLEN TUSSEN MEERJARENPLAN EN REKENING - EXPLOITATIE (GEMEENTE)

UITGAVEN		Code	BOEKJAAR 2021	MEERJARENPLAN 2021	VERSCHIL	VERKLARING
BELEIDSVELD						
0100	Politieke organen	624		157 567	-157 567	Pensioenen politiek personeel
0680	Groene ruimte	620	163 904	273 977	-110 073	Niet volledig ingevuld kader contractueel personeel
0740	Sportsector- en verenigingsondersteuning	614	39 121	141 785	-102 664	Minder uitgaven monitoren en kosten sportdienst i.g.v. Covid
0110	Secretariaat	614	594 698	680 510	-85 812	Minderuitgaven beheers & werkingskosten informatica
0200	Wegen	615	650 332	721 400	-71 068	Minder ijzelbestrijding, groenonderhoud,afspuiten voetpaden
0390	Overige milieubescherming	614	61 746	126 400	-64 654	Minder kosten periodiek ledigen vuilbakken
0670	Straatverlichting	610	59 534		59 534	Onderhoud OV
0680	Groene ruimte	614	22	55 025	-55 003	Minder uitgaven hondenloopweide - verschoven naar 2022
0300	Ophalen en verwerken van huishoudelijk afval	614	998 371	1 050 000	-51 629	minder kosten verwerking afval containerpark
0670	Straatverlichting	611	187 456	142 500	44 956	Hogere elektriciteitskosten OV
0990	Begraafplaatsen	614	2 782	40 003	-37 221	Omvorming urneveld naar grasmatte niet uitgevoerd
0740	Sportsector- en verenigingsondersteuning	616	57 792	91 700	-33 908	Minder verbruikskosten igv covid (water, andere technische kosten)
0520	Toerisme - Onthaal en promotie	615	87 833	55 000	32 833	mina werkers
0629	Overig woonbeleid	620	297 234	330 000	-32 766	Minder personeel ingezet
0390	Overige milieubescherming	615	58 678	88 300	-29 622	
0680	Groene ruimte	621	47 242	75 916	-28 674	Minder personeelsinzet dan voorzien

## MATERIËLE VERSCHILLEN TUSSEN MEERJARENPLAN EN REKENING - EXPLOITATIE (GEMEENTE)

ONTVANGSTEN		Code	BOEKJAAR 2021	MEERJARENPLAN 2021	VERSCHIL	VERKLARING
BELEIDSVELD						
0945	Kinderopvang	740	245 269	113 000	132 269	Extra subsidies voor kinderopvang tijdens covid
0640	Elektriciteitsvoorziening	750	250 917	146 693	104 224	Dividenden Zefier + intergem
0020	Fiscale aangelegenheden	730	8 223 854	8 304 947	-81 093	Lagere ontvangten opcentiemen onreocerende voorheffing dan geraamd
0600	Ruimtelijke planning	740	65 716	5 000	60 716	saldo rio O97490-Brakel
0010	Algemene overdrachten tussen de verschillende bestuurlijke niveaus	740	4 590 534	4 541 997	48 537	VIA 6 middelen/afrekening energiezuinige woningen/
0300	Ophalen en verwerken van huishoudelijk afval	700	36 116	80 000	-43 884	Inkomsten uit containerpark - Hoerbeke

## MATERIËLE VERSCHILLEN TUSSEN MEERJARENPLAN EN REKENING - EXPLOITATIE (OCMW)

UITGAVEN		Code	BOEKJAAR 2021	MEERJARENPLAN 2021	VERSCHIL	VERKLARING
BELEIDSVELD						
0900	Sociale bijstand	648	251 677	375 754	-124 078	Minder leefloon toegekend dan geraamd/minder covidsteun dan geraamd
0900	Sociale bijstand	649	49 607	137 488	-87 881	Minder uitgegeven dan geraamd voor kinderarmoedplan en Panacea
0190	Overig algemeen bestuur	621	171 989	131 634	40 355	Resposabiliseringsbijdrage

## MATERIËLE VERSCHILLEN TUSSEN MEERJARENPLAN EN REKENING - EXPLOITATIE (OCMW)

ONTVANGSTEN		Code	BOEKJAAR 2021	MEERJARENPLAN 2021	VERSCHIL	VERKLARING
BELEIDSVELD						
0010	Algemene overdrachten tussen de verschillende bestuurlijke niveaus	740	385 531	423 388	-37 857	Minder Vlaamse subsidie responsabiliseringsbijdrage/minder gemeentefonds

	2020	2021		2022	2023	2024	2025
	Jaarrekening	Jaarrekening	Meerjarenplan	Meerjarenplan	Meerjarenplan	Meerjarenplan	Meerjarenplan
<b>Algemene financiering</b>							
Exploitatie							
Uitgaven	112.167	118.695	125.669	187.877	268.148	294.366	328.841
Ontvangsten	13.808.101	13.870.985	13.944.561	14.154.289	14.493.345	14.823.814	15.166.538
Saldo	13.695.934	13.752.290	13.818.892	13.966.412	14.225.196	14.529.448	14.837.697
Investerings							
Uitgaven	0	0	0	0	0	0	0
Ontvangsten	1.290	1.338	0	0	0	0	0
Saldo	1.290	1.338	0	0	0	0	0
Financiering							
Uitgaven	1.662.316	2.683.842	2.694.545	1.409.400	2.175.024	1.822.800	1.511.857
Ontvangsten	1.027.092	551.396	611.947	7.851.947	10.065.147	3.000.000	4.200.000
Saldo	-635.224	-2.132.446	-2.082.598	6.442.547	7.890.123	1.177.200	2.688.143
<b>Administratie</b>							
Exploitatie							
Uitgaven	3.374.084	3.215.213	3.625.789	3.856.875	3.778.484	3.827.882	3.794.407
Ontvangsten	533.472	359.733	352.360	341.675	341.675	341.675	341.675
Saldo	-2.840.612	-2.855.481	-3.273.429	-3.515.200	-3.436.809	-3.486.207	-3.452.732
Investerings							
Uitgaven	24.960	74.978	76.779	590.455	278.000	1.778.000	3.778.000
Ontvangsten	53.680	116.751	0	0	0	0	0
Saldo	28.720	41.773	-76.779	-590.455	-278.000	-1.778.000	-3.778.000
<b>Zorg</b>							
Exploitatie							
Uitgaven	2.657.520	2.831.760	3.214.291	3.444.641	3.070.185	3.025.710	3.011.450
Ontvangsten	2.191.900	2.103.093	1.985.636	1.882.717	1.880.502	1.880.502	1.880.502
Saldo	-465.620	-728.666	-1.228.655	-1.561.924	-1.189.683	-1.145.208	-1.130.948
Investerings							
Uitgaven	12.034	87.518	105.005	69.272	25.500	25.500	25.500
Ontvangsten	12.358	0	0	0	0	0	0

	2020	2021		2022	2023	2024	2025
	Jaarrekening	Jaarrekening	Meerjarenplan	Meerjarenplan	Meerjarenplan	Meerjarenplan	Meerjarenplan
Saldo	324	-87.518	-105.005	-69.272	-25.500	-25.500	-25.500
<b>Grondgebied</b>							
Exploitatie							
Uitgaven	3.663.189	3.990.225	4.451.838	4.503.287	4.228.801	4.239.715	4.217.099
Ontvangsten	157.017	95.923	126.685	125.692	122.732	127.588	127.411
Saldo	-3.506.172	-3.894.302	-4.325.153	-4.377.595	-4.106.069	-4.112.127	-4.089.688
Investerings							
Uitgaven	2.684.948	1.835.312	1.890.311	5.700.937	2.843.702	1.817.044	569.068
Ontvangsten	932.317	293.092	54.842	1.226.954	1.226.954	1.262.473	54.842
Saldo	-1.752.632	-1.542.220	-1.835.469	-4.473.983	-1.616.748	-554.571	-514.226
Financiering							
Uitgaven	0	0	0	0	0	0	0
Ontvangsten	60.766	60.766	60.766	60.766	60.766	60.766	60.766
Saldo	60.766	60.766	60.766	60.766	60.766	60.766	60.766
<b>Gemeentelijke ontwikkeling</b>							
Exploitatie							
Uitgaven	652.470	670.272	741.123	744.620	759.941	769.422	778.797
Ontvangsten	679.086	755.332	569.329	502.624	464.728	464.724	441.587
Saldo	26.617	85.060	-171.795	-241.996	-295.213	-304.698	-337.210
Investerings							
Uitgaven	4.131	157.502	160.632	127.010	2.019	2.020	2.021
Ontvangsten	0	0	0	0	0	0	0
Saldo	-4.131	-157.502	-160.632	-127.010	-2.019	-2.020	-2.021
<b>Vrije tijd</b>							
Exploitatie							
Uitgaven	1.750.462	1.762.496	2.040.308	2.136.246	2.144.169	2.116.972	2.100.174
Ontvangsten	129.620	146.851	141.800	171.800	206.800	206.800	206.800
Saldo	-1.620.842	-1.615.645	-1.898.508	-1.964.446	-1.937.369	-1.910.172	-1.893.374
Investerings							
Uitgaven	146.489	246.584	264.714	761.754	7.891.001	80.001	34.000
Ontvangsten	0	600	0	0	887.500	0	0
Saldo	-146.489	-245.984	-264.714	-761.754	-7.003.501	-80.001	-34.000
<b>Veiligheid</b>							
Exploitatie							
Uitgaven	1.529.481	1.907.605	1.914.152	2.118.812	2.160.780	2.218.352	2.277.515
Ontvangsten	24.750	24.951	25.050	25.050	25.050	25.050	25.050
Saldo	-1.504.731	-1.882.654	-1.889.102	-2.093.762	-2.135.730	-2.193.302	-2.252.465
Investerings							
Uitgaven	78.398	132.408	145.056	720.278	137.773	134.703	147.894

	2020	2021		2022	2023	2024	2025
	Jaarrekening	Jaarrekening	Meerjarenplan	Meerjarenplan	Meerjarenplan	Meerjarenplan	Meerjarenplan
Ontvangsten	0	0	0	0	0	0	0
Saldo	-78.398	-132.408	-145.056	-720.278	-137.773	-134.703	-147.894

*Andere gebruikte dossiers op dit rapport:*

MJP:

MJP\_HERZIENING\_OVERDRACHT\_2022 2022: Budg. 41281

Meerjarenplan:

MJP\_HERZIENING\_OVERDRACHT\_2022 2022: Budg. 41281

Jaarrekeningen:

JR\_ORIGINEEL\_2020 2020: Budg. 355823 Alg. 24871

JR\_ORIGINEEL\_2021 2021: Budg. 389434 Alg. 25592

I. Exploitatie-uitgaven	2020	2021		2022	2023	2024	2025
	Jaarrekening	Jaarrekening	Meerjarenplan	Meerjarenplan	Meerjarenplan	Meerjarenplan	Meerjarenplan
<b>A. Operationele uitgaven</b>	<b>13.686.012</b>	<b>14.456.544</b>	<b>16.067.151</b>	<b>16.882.800</b>	<b>16.200.786</b>	<b>16.258.110</b>	<b>16.241.185</b>
1. Goederen en diensten	4.026.276	4.389.983	5.268.461	5.197.013	4.746.242	4.781.537	4.675.543
2. Bezoldigingen, sociale lasten en pensioenen	7.228.577	7.406.144	7.838.150	8.306.237	8.273.074	8.254.939	8.285.187
a. Politiek personeel	536.700	556.969	560.774	553.735	558.779	563.909	569.127
b. Vastbenoemd niet-onderwijzend personeel	2.990.165	2.766.990	2.822.340	2.746.082	2.745.087	2.693.533	2.620.104
c. Niet vastbenoemd niet-onderwijzend personeel	2.499.572	3.047.237	3.243.834	3.806.859	3.768.637	3.794.915	3.892.375
e. Onderwijzend personeel ten laste van andere overheden	804.675	804.675	804.675	804.675	804.675	804.675	804.675
f. Andere personeelskosten	215.948	222.854	240.960	228.320	228.330	229.340	229.340
g. Pensioenen	181.516	7.420	165.567	166.567	167.567	168.567	169.567
3. Individuele hulpverlening door het O.C.M.W.	243.265	281.975	404.054	260.950	260.950	260.950	260.950
4. Toegestane werkingssubsidies	2.175.207	2.349.934	2.520.972	3.100.200	2.908.070	2.948.234	3.007.055
- aan welzijnsverenigingen	0	0	0	358.460	100.000	100.000	100.000
- aan de politiezone	1.161.980	1.491.202	1.491.202	1.676.745	1.704.257	1.746.864	1.790.535
- aan de hulpverleningszone	345.439	358.220	358.220	371.474	385.219	399.472	414.252
- aan intergemeentelijke samenwerkingsverbanden (IGS)	8.181	51.462	52.200	11.500	11.500	11.500	11.500
- aan besturen van de eredienst	88.706	76.393	76.395	77.853	103.425	103.731	104.599
- aan andere begunstigen	570.900	372.658	542.956	604.168	603.668	586.668	586.168
5. Andere operationele uitgaven	12.687	28.507	35.513	18.400	12.450	12.450	12.450
<b>B. Financiële uitgaven</b>	<b>53.360</b>	<b>39.721</b>	<b>46.019</b>	<b>109.559</b>	<b>209.722</b>	<b>234.308</b>	<b>267.098</b>
1. Rente, commissies en kosten verbonden aan schulden	50.731	36.177	36.613	100.754	200.918	225.504	258.295
- aan financiële instellingen	49.045	32.678	35.951	100.754	200.918	225.504	258.295
- aan andere entiteiten	1.686	3.500	662	0	0	0	0
2. Andere financiële uitgaven	2.629	3.544	9.406	8.805	8.804	8.804	8.803
<b>II. Exploitatieontvangsten</b>	<b>2020</b>	<b>2021</b>		<b>2022</b>	<b>2023</b>	<b>2024</b>	<b>2025</b>
	Jaarrekening	Jaarrekening	Meerjarenplan	Meerjarenplan	Meerjarenplan	Meerjarenplan	Meerjarenplan
<b>A. Operationele ontvangsten</b>	<b>17.202.774</b>	<b>17.038.476</b>	<b>16.941.476</b>	<b>17.067.307</b>	<b>17.436.088</b>	<b>17.771.413</b>	<b>18.113.960</b>
1. Ontvangsten uit de werking	1.932.755	1.770.007	1.868.739	1.882.015	1.909.315	1.909.315	1.909.315
2. Fiscale ontvangsten en boetes	9.017.472	8.870.569	8.958.547	8.805.172	8.946.353	9.109.465	9.277.875

II. Exploitatieontvangsten	2020	2021		2022	2023	2024	2025
	Jaarrekening	Jaarrekening	Meerjarenplan	Meerjarenplan	Meerjarenplan	Meerjarenplan	Meerjarenplan
a. Aanvullende belastingen	8.429.439	8.223.854	8.304.947	8.210.072	8.351.253	8.514.365	8.682.775
- Opcentiemen op de onroerende voorheffing	2.927.143	2.924.778	3.000.000	3.000.000	3.000.000	3.000.000	3.000.000
- Aanvullende belasting op de personenbelasting	5.266.670	5.061.432	5.066.381	4.971.506	5.112.687	5.275.799	5.444.209
- Andere aanvullende belastingen	235.627	237.644	238.566	238.566	238.566	238.566	238.566
b. Andere belastingen en boetes	588.033	646.715	653.600	595.100	595.100	595.100	595.100
3. Werkingssubsidies	5.779.493	6.072.364	5.770.812	6.055.259	6.250.919	6.418.276	6.592.590
a. Algemene werkingssubsidies	4.779.416	4.976.065	4.965.385	5.333.117	5.530.992	5.698.349	5.872.663
- Gemeentefonds	4.037.525	4.139.142	4.169.998	4.306.972	4.448.751	4.595.503	4.747.557
- Andere algemene werkingssubsidies	741.891	836.923	795.387	1.026.145	1.082.241	1.102.846	1.125.106
- van de federale overheid	393	1.169	0	0	0	0	0
- van de Vlaamse overheid	741.498	835.754	795.387	1.026.145	1.082.241	1.102.846	1.125.106
b. Specifieke werkingssubsidies	1.000.077	1.096.299	805.427	722.142	719.927	719.927	719.927
- van de federale overheid	489.769	503.457	441.450	355.950	355.950	355.950	355.950
- van de Vlaamse overheid	510.308	584.170	363.977	366.192	363.977	363.977	363.977
- van de gemeente	0	1.709	0	0	0	0	0
- van het OCMW	0	3.332	0	0	0	0	0
- van andere entiteiten	0	3.631	0	0	0	0	0
4. Recuperatie individuele hulpverlening	21.044	32.242	44.169	25.530	25.530	25.530	25.530
5. Andere operationele ontvangsten	452.009	293.295	299.209	299.331	303.971	308.827	308.650
<b>B. Financiële ontvangsten</b>	<b>321.173</b>	<b>318.390</b>	<b>203.945</b>	<b>136.540</b>	<b>98.744</b>	<b>98.740</b>	<b>75.603</b>
	2020	2021		2022	2023	2024	2025
	Jaarrekening	Jaarrekening	Meerjarenplan	Meerjarenplan	Meerjarenplan	Meerjarenplan	Meerjarenplan
III. Exploitatiesaldo	<b>3.784.574</b>	<b>2.860.601</b>	<b>1.032.251</b>	<b>211.488</b>	<b>1.124.323</b>	<b>1.377.735</b>	<b>1.681.280</b>
I. Investeringsuitgaven	2020	2021		2022	2023	2024	2025
	Jaarrekening	Jaarrekening	Meerjarenplan	Meerjarenplan	Meerjarenplan	Meerjarenplan	Meerjarenplan
A. Investerings in financiële vaste activa	<b>661.917</b>	<b>133.032</b>	<b>133.032</b>	<b>10</b>	<b>19</b>	<b>20</b>	<b>21</b>
2. Intergemeentelijke samenwerkingsverbanden en soortgelijke entiteiten	659.367	133.032	133.032	10	19	20	21
4. Andere financiële vaste activa	2.550	0	0	0	0	0	0
<b>B. Investerings in materiële vaste activa</b>	<b>2.108.632</b>	<b>2.125.822</b>	<b>2.210.988</b>	<b>6.404.699</b>	<b>10.935.199</b>	<b>3.588.251</b>	<b>4.252.250</b>
1. Gemeenschapsgoederen en bedrijfsmatige materiële vaste activa	2.108.632	2.125.822	2.210.988	6.404.699	10.935.199	3.588.251	4.252.250
a. Terreinen en gebouwen	82.197	278.088	295.333	2.011.604	716.002	1.766.001	3.766.000
b. Wegen en andere infrastructuur	443.004	896.778	1.159.865	3.281.471	2.450.000	1.646.000	361.000
c. Roerende goederen	556.338	399.560	447.293	879.676	130.250	176.250	125.250
d. Leasing en soortgelijke rechten	1.027.092	551.396	308.498	231.947	7.638.947	0	0
<b>C. Investerings in immateriële vaste activa</b>	<b>0</b>	<b>0</b>	<b>0</b>	<b>125.000</b>	<b>0</b>	<b>0</b>	<b>0</b>

I. Investeringsuitgaven	2020	2021		2022	2023	2024	2025
	Jaarrekening	Jaarrekening	Meerjarenplan	Meerjarenplan	Meerjarenplan	Meerjarenplan	Meerjarenplan
<b>D. Toegestane investeringssubsidies</b>	<b>180.412</b>	<b>275.449</b>	<b>298.478</b>	<b>1.439.999</b>	<b>242.777</b>	<b>248.997</b>	<b>304.212</b>
- aan de politiezone	0	74.939	87.587	508.388	58.352	55.282	68.473
- aan de hulpverleningszone	78.398	57.469	57.469	136.890	79.421	79.421	79.421
- aan intergemeentelijke samenwerkingsverbanden (IGS)	0	0	1	1	1	0	0
- aan besturen van de eredienst	92.014	133.040	143.421	784.720	95.003	104.294	146.318
- aan andere begunstigden	10.000	10.000	10.000	10.000	10.000	10.000	10.000
II. Investeringsontvangsten	2020	2021		2022	2023	2024	2025
	Jaarrekening	Jaarrekening	Meerjarenplan	Meerjarenplan	Meerjarenplan	Meerjarenplan	Meerjarenplan
<b>A. Verkoop van financiële vaste activa</b>	<b>54.841</b>	<b>54.841</b>	<b>54.842</b>	<b>54.842</b>	<b>54.842</b>	<b>54.842</b>	<b>54.842</b>
2. Intergemeentelijke samenwerkingsverbanden en soortgelijke entiteiten	54.841	54.841	54.842	54.842	54.842	54.842	54.842
<b>B. Verkoop van materiële vaste activa</b>	<b>931.155</b>	<b>124.386</b>	<b>0</b>	<b>0</b>	<b>0</b>	<b>0</b>	<b>0</b>
1. Gemeenschapsgoederen en bedrijfsmatige materiële vaste activa	931.155	124.386	0	0	0	0	0
a. Terreinen en gebouwen	53.680	116.751	0	0	0	0	0
b. Wegen en andere infrastructuur	877.475	0	0	0	0	0	0
c. Roerende goederen	0	7.635	0	0	0	0	0
<b>D. Investeringsubsidies en -schenkingen</b>	<b>13.649</b>	<b>232.554</b>	<b>0</b>	<b>1.172.112</b>	<b>2.059.612</b>	<b>1.207.631</b>	<b>0</b>
- van de Vlaamse overheid	12.358	232.554	0	1.172.112	2.059.612	1.207.631	0
- van andere entiteiten	1.290	0	0	0	0	0	0
III. Investeringsaldo	2020	2021		2022	2023	2024	2025
	Jaarrekening	Jaarrekening	Meerjarenplan	Meerjarenplan	Meerjarenplan	Meerjarenplan	Meerjarenplan
	<b>-1.951.316</b>	<b>-2.122.522</b>	<b>-2.587.656</b>	<b>-6.742.754</b>	<b>-9.063.541</b>	<b>-2.574.795</b>	<b>-4.501.640</b>
Saldo exploitatie en investeringen	2020	2021		2022	2023	2024	2025
	Jaarrekening	Jaarrekening	Meerjarenplan	Meerjarenplan	Meerjarenplan	Meerjarenplan	Meerjarenplan
	<b>1.833.259</b>	<b>738.080</b>	<b>-1.555.405</b>	<b>-6.531.266</b>	<b>-7.939.217</b>	<b>-1.197.060</b>	<b>-2.820.360</b>
I. Financieringsuitgaven	2020	2021		2022	2023	2024	2025
	Jaarrekening	Jaarrekening	Meerjarenplan	Meerjarenplan	Meerjarenplan	Meerjarenplan	Meerjarenplan
<b>A. Vereffening van financiële schulden</b>	<b>1.662.316</b>	<b>2.683.842</b>	<b>2.694.545</b>	<b>1.409.400</b>	<b>2.175.024</b>	<b>1.822.800</b>	<b>1.511.857</b>
1. Periodieke aflossingen van opgenomen leningen en leasings	1.662.316	2.683.842	2.694.545	1.409.400	2.175.024	1.822.800	1.511.857
II. Financieringsontvangsten	2020	2021		2022	2023	2024	2025
	Jaarrekening	Jaarrekening	Meerjarenplan	Meerjarenplan	Meerjarenplan	Meerjarenplan	Meerjarenplan
<b>A. Aangaan van financiële schulden</b>	<b>1.027.092</b>	<b>551.396</b>	<b>611.947</b>	<b>7.851.947</b>	<b>10.065.147</b>	<b>3.000.000</b>	<b>4.200.000</b>
- opname van leningen en leasings bij financiële instellingen	0	0	380.000	7.620.000	9.833.200	3.000.000	4.200.000

II. Financieringsontvangsten	2020	2021		2022	2023	2024	2025
	Jaarrekening	Jaarrekening	Meerjarenplan	Meerjarenplan	Meerjarenplan	Meerjarenplan	Meerjarenplan
- opname van leningen en leasings bij andere entiteiten	1.027.092	551.396	231.947	231.947	231.947	0	0
<b>C. Vereffening van toegestane leningen en betalingsuitstel</b>	<b>60.766</b>	<b>60.766</b>	<b>60.766</b>	<b>60.766</b>	<b>60.766</b>	<b>60.766</b>	<b>60.766</b>
1. Terugvordering van toegestane leningen	60.766	60.766	60.766	60.766	60.766	60.766	60.766
a. Periodieke terugvorderingen	60.766	60.766	60.766	60.766	60.766	60.766	60.766
	2020	2021		2022	2023	2024	2025
	Jaarrekening	Jaarrekening	Meerjarenplan	Meerjarenplan	Meerjarenplan	Meerjarenplan	Meerjarenplan
<b>III. Financieringssaldo</b>	<b>-574.458</b>	<b>-2.071.680</b>	<b>-2.021.832</b>	<b>6.503.313</b>	<b>7.950.889</b>	<b>1.237.966</b>	<b>2.748.909</b>
	2020	2021		2022	2023	2024	2025
	Jaarrekening	Jaarrekening	Meerjarenplan	Meerjarenplan	Meerjarenplan	Meerjarenplan	Meerjarenplan
<b>Budgettair resultaat van het boekjaar</b>	<b>1.258.801</b>	<b>-1.333.600</b>	<b>-3.577.237</b>	<b>-27.954</b>	<b>11.672</b>	<b>40.906</b>	<b>-71.451</b>

*Andere gebruikte dossiers op dit rapport:*

MJP:

MJP\_HERZIENING\_OVERDRACHT\_2022 2022: Budg. 41281

Meerjarenplan:

MJP\_HERZIENING\_OVERDRACHT\_2022 2022: Budg. 41281

Jaarrekeningen:

JR\_ORIGINEEL\_2020 2020: Budg. 355823 Alg. 24871

JR\_ORIGINEEL\_2021 2021: Budg. 389434 Alg. 25592

**PRIO IP-1: Bouw nieuw zwembad**

**ACT-39: Nieuw zwembad.**

	Reeds gerealiseerd		Nog te realiseren			Totaal
	Voor MJP	In MJP	Voor MJP	In MJP	Na MJP	
<b>I. UITGAVEN</b>	<b>0</b>	<b>76.551</b>	<b>0</b>	<b>7.407.000</b>	<b>0</b>	<b>7.483.551</b>
<b>B. Investerings in materiële vaste activa</b>	<b>0</b>	<b>76.551</b>	<b>0</b>	<b>7.407.000</b>	<b>0</b>	<b>7.483.551</b>
1. Gemeenschapsgoederen en bedrijfsmatige materiële vaste activa	0	76.551	0	7.407.000	0	7.483.551
d. Leasing en soortgelijke rechten		76.551		7.407.000		7.483.551
<b>II. ONTVANGSTEN</b>	<b>0</b>	<b>0</b>	<b>0</b>	<b>887.500</b>	<b>0</b>	<b>887.500</b>
<b>D. Investeringssubsidies en -schenkingen</b>		<b>0</b>		<b>887.500</b>		<b>887.500</b>

Jaarlijkse transacties

	2020	2021	2022	2023	2024	2025
	Gerealiseerd	Gerealiseerd	Te realiseren	Te realiseren	Te realiseren	Te realiseren
<b>I. UITGAVEN</b>	<b>0</b>	<b>76.551</b>	<b>0</b>	<b>7.407.000</b>	<b>0</b>	<b>0</b>
<b>B. Investerings in materiële vaste activa</b>	<b>0</b>	<b>76.551</b>	<b>0</b>	<b>7.407.000</b>	<b>0</b>	<b>0</b>
1. Gemeenschapsgoederen en bedrijfsmatige materiële vaste activa	0	76.551	0	7.407.000	0	0
d. Leasing en soortgelijke rechten	0	76.551	0	7.407.000	0	0
<b>II. ONTVANGSTEN</b>	<b>0</b>	<b>0</b>	<b>0</b>	<b>887.500</b>	<b>0</b>	<b>0</b>
<b>D. Investeringssubsidies en -schenkingen</b>	<b>0</b>	<b>0</b>	<b>0</b>	<b>887.500</b>	<b>0</b>	<b>0</b>

**PRIO IP-4: Bouw podiumzaal en administratief centrum**  
**ACT-37: Podiumzaal met muziekschool en administratief centrum .**

	Reeds gerealiseerd		Nog te realiseren			Totaal
	Voor MJP	In MJP	Voor MJP	In MJP	Na MJP	
<b>I. UITGAVEN</b>	<b>0</b>	<b>20.662</b>	<b>0</b>	<b>6.052.338</b>	<b>0</b>	<b>6.073.000</b>
<b>B. Investerings in materiële vaste activa</b>	<b>0</b>	<b>20.662</b>	<b>0</b>	<b>6.052.338</b>	<b>0</b>	<b>6.073.000</b>
1. Gemeenschapsgoederen en bedrijfsmatige materiële vaste activa	0	20.662	0	6.052.338	0	6.073.000
a. Terreinen en gebouwen		20.662		6.052.338		6.073.000

**Jaarlijkse transacties**

	2020	2021	2022	2023	2024	2025
	Gerealiseerd	Gerealiseerd	Te realiseren	Te realiseren	Te realiseren	Te realiseren
<b>I. UITGAVEN</b>	<b>0</b>	<b>20.662</b>	<b>302.338</b>	<b>250.000</b>	<b>1.750.000</b>	<b>3.750.000</b>
<b>B. Investerings in materiële vaste activa</b>	<b>0</b>	<b>20.662</b>	<b>302.338</b>	<b>250.000</b>	<b>1.750.000</b>	<b>3.750.000</b>
1. Gemeenschapsgoederen en bedrijfsmatige materiële vaste activa	0	20.662	302.338	250.000	1.750.000	3.750.000
a. Terreinen en gebouwen	0	20.662	302.338	250.000	1.750.000	3.750.000

*Andere gebruikte dossiers op dit rapport:*

*Nog te realiseren in MJP:*

*MJP\_HERZIENING\_OVERDRACHT\_2022 2022: Budg. 41281*

*Reeds gerealiseerd in MJP:*

*JR\_ORIGINEEL\_2020 2020: Budg. 355823 Alg. 24871*

*JR\_ORIGINEEL\_2021 2021: Budg. 389434 Alg. 25592*

## MATERIËLE VERSCHILLEN TUSSEN MEERJARENPLAN EN REKENING - INVESTERINGEN (GEMEENTE)

UITGAVEN		Code	BOEKJAAR 2021	MEERJARENPLAN 2021	VERSCHIL	VERKLARING
BELEIDSVELD						
0200	Wegen	224	536 279	935 000	-398 721	Vertraagde uitvoering asfalt en diverse wegenwerken > afrekening in 2022
0400	Politiediensten	664	74 939	365 893	-290 954	
0670	Straatverlichting	250	474 845	231 947	242 898	2 jaar aangerekend
0680	Groene ruimte	220	150 528		150 528	Aankoop gronden Jagerstraat
0220	Parkeren	230		120 000	-120 000	
0110	Secretariaat	221	32 850	150 000	-117 150	uitgaven podiumzaal doorgeschoven
0790	Erediensten	221		80 000	-80 000	
0200	Wegen	230	11 790	72 500	-60 710	Hefbrug loods - lange levertijd > 2022
0220	Parkeren	224	295 826	354 287	-58 461	
0410	Brandweer	664	57 469	114 939	-57 469	
0110	Secretariaat	240	10 789	40 000	-29 211	

## MATERIËLE VERSCHILLEN TUSSEN MEERJARENPLAN EN REKENING - INVESTERINGEN (GEMEENTE)

ONTVANGSTEN		Code	BOEKJAAR 2021	MEERJARENPLAN 2021	VERSCHIL	VERKLARING
BELEIDSVELD						
0200	Wegen	150	231 215		231 215	Overdracht OV - investeringssubsidie
0110	Secretariaat	220	116 751		116 751	Verkoop grond Lepelstraat

## MATERIËLE VERSCHILLEN TUSSEN MEERJARENPLAN EN REKENING - INVESTERINGEN (OCMW)

UITGAVEN		Code	BOEKJAAR	MEERJARENPLAN	VERSCHIL	VERKLARING
BELEIDSVELD			2021	2021		

## MATERIËLE VERSCHILLEN TUSSEN MEERJARENPLAN EN REKENING - INVESTERINGEN (OCMW)

ONTVANGSTEN		Code	BOEKJAAR	MEERJARENPLAN	VERSCHIL	VERKLARING
BELEIDSVELD			2021	2021		

Journalvolnummers: JR Budg. 389434 Alg. 25592

Gemeente (0207.690.262)

Marktpllein 1, 9660 Brakel

Algemeen directeur: Jürgen De Mets

OCMW (0212.330.822)

Marktpllein 26, 9660 Brakel

Financieel directeur: Ludo De Smet

Financiële schulden op 31 december	2020	2021	2022	2023	2024	2025
<b>A. Financiële schulden op lange termijn</b>	<b>4.817.908</b>	<b>4.133.938</b>	<b>9.810.861</b>	<b>18.053.208</b>	<b>19.541.351</b>	<b>22.793.893</b>
1. Financiële schulden op 1 januari	6.655.819	4.817.908	4.133.938	9.810.861	18.053.208	19.541.351
2. Nieuwe leningen	1.027.092	551.396	7.851.947	10.065.147	3.000.000	4.200.000
4. Overboekingen	-2.865.004	-1.235.366	-2.175.024	-1.822.800	-1.511.857	-947.458
<b>B. Financiële schulden op lange termijn die binnen het jaar vervallen</b>	<b>2.788.422</b>	<b>1.339.946</b>	<b>2.105.570</b>	<b>1.753.346</b>	<b>1.442.403</b>	<b>878.004</b>
1. Financiële schulden op 1 januari	1.585.735	2.788.422	1.339.946	2.105.570	1.753.346	1.442.403
2. Aflossingen	-1.662.316	-2.683.842	-1.409.400	-2.175.024	-1.822.800	-1.511.857
3. Overboekingen	2.865.004	1.235.366	2.175.024	1.822.800	1.511.857	947.458
<b>Totaal financiële schulden</b>	<b>7.606.330</b>	<b>5.473.884</b>	<b>11.916.431</b>	<b>19.806.554</b>	<b>20.983.754</b>	<b>23.671.897</b>

### Andere gebruikte dossiers op dit rapport:

Meerjarenplan:

MJP\_HERZIENING\_OVERDRACHT\_2022 2022: Budg. 41281

Jaarrekeningen:

JR\_ORIGINEEL\_2020 2020: Budg. 355823 Alg. 24871

JR\_ORIGINEEL\_2021 2021: Budg. 389434 Alg. 25592

## Schema T5: De toelichting bij de balans

Gemeente Brakel  
 Marktplein 1 - 9660 Brakel  
 Ondernemingsnr.: 0207.690.262

### Filters

Boekjaar: 2021  
 Budgettaire entiteiten: GEMEENTE

### 1. Mutatiestaat van de vaste activa

	Boekwaarde op 1/1	Aankopen	Verkopen	Overboeking	Herwaardering	Afschrijving en waardeverminderingen	Andere mutaties	Boekwaarde op 31/12
<b>B. Financiële vaste activa</b>	€ 12.533.187,64	€ 133.031,75	€ 54.841,45	€ 0,00	€ 5.999,86	€ 0,00	€ 0,00	€ 12.617.377,80
1. Extern verzelfstandigde agentschappen	€ 0,00	€ 0,00	€ 0,00	€ 0,00	€ 0,00	€ 0,00	€ 0,00	€ 0,00
2. Intergemeentelijke samenwerkingsverbanden en soortgelijke entiteiten	€ 12.474.698,09	€ 133.031,75	€ 54.841,45	€ 0,00	€ 5.999,86	€ 0,00	€ 0,00	€ 12.558.888,25
3. OCMW-verenigingen	€ 0,00	€ 0,00	€ 0,00	€ 0,00	€ 0,00	€ 0,00	€ 0,00	€ 0,00
4. Andere financiële vaste activa	€ 58.489,55	€ 0,00	€ 0,00	€ 0,00	€ 0,00	€ 0,00	€ 0,00	€ 58.489,55
<b>C. Materiële vaste activa</b>	€ 44.915.360,62	€ 2.234.044,27	€ 124.385,50	€ -116.949,12		€ 1.867.228,97	€ 0,00	€ 45.040.841,30
1. Gemeenschapsgoederen	€ 44.828.120,86	€ 2.234.044,27	€ 124.385,50	€ -116.949,12		€ 1.857.036,22	€ 0,00	€ 44.963.794,29
a. Terreinen en gebouwen	€ 25.314.447,03	€ 253.610,48	€ 116.750,50	€ 116.750,50		€ 448.756,57	€ 0,00	€ 25.119.300,94
b. Wegen en andere infrastructuur	€ 16.150.551,56	€ 1.029.477,94	€ 0,00	€ -132.700,42		€ 818.545,75	€ 0,00	€ 16.228.783,33
c. Installaties, machines en uitrusting	€ 275.197,89	€ 187.758,37	€ 1.610,00	€ -4.782,64		€ 145.669,78	€ 0,00	€ 310.893,84
d. Meubilair, kantooruitrusting en rollend materieel	€ 649.826,32	€ 211.801,81	€ 6.025,00	€ -96.216,56		€ 213.396,70	€ 0,00	€ 545.989,87
e. Leasing en soortgelijke rechten	€ 2.426.140,47	€ 551.395,67	€ 0,00	€ 0,00		€ 230.667,42	€ 0,00	€ 2.746.868,72
f. Erfgoed	€ 11.957,59	€ 0,00	€ 0,00	€ 0,00		€ 0,00	€ 0,00	€ 11.957,59
2. Bedrijfsmatige materiële vaste activa	€ 0,00	€ 0,00	€ 0,00	€ 0,00		€ 0,00	€ 0,00	€ 0,00
a. Terreinen en gebouwen	€ 0,00	€ 0,00	€ 0,00	€ 0,00		€ 0,00	€ 0,00	€ 0,00
b. Installaties, machines en uitrusting	€ 0,00	€ 0,00	€ 0,00	€ 0,00		€ 0,00	€ 0,00	€ 0,00
c. Meubilair, kantooruitrusting en rollend materieel	€ 0,00	€ 0,00	€ 0,00	€ 0,00		€ 0,00	€ 0,00	€ 0,00
d. Leasing en soortgelijke rechten	€ 0,00	€ 0,00	€ 0,00	€ 0,00		€ 0,00	€ 0,00	€ 0,00
3. Andere materiële vaste activa	€ 87.239,76	€ 0,00	€ 0,00	€ 0,00	€ 0,00	€ 10.192,75	€ 0,00	€ 77.047,01
a. Terreinen en gebouwen	€ 87.239,76	€ 0,00	€ 0,00	€ 0,00	€ 0,00	€ 10.192,75	€ 0,00	€ 77.047,01
b. Roerende goederen	€ 0,00	€ 0,00	€ 0,00	€ 0,00	€ 0,00	€ 0,00	€ 0,00	€ 0,00
<b>D. Immateriële vaste activa</b>	€ 65.288,29	€ 0,00	€ 0,00	€ 0,00		€ 26.022,86	€ 0,00	€ 39.265,43

## 2. De mutatiestaat van het nettoactief

<b>A. Kapitaalsubsidies en schenkingen</b>	<b>Boekwaarde op 1/1</b>	<b>Toevoeging</b>	<b>Verrekening</b>	<b>Andere mutaties</b>	<b>Boekwaarde op 31/12</b>
Gemeente	€ 5.562.641,35	€ 231.215,35	€ 238.906,98	€ 0,00	€ 5.554.949,72
Totaal	€ 5.562.641,35	€ 231.215,35	€ 238.906,98	€ 0,00	€ 5.554.949,72
<b>B. Gecumuleerd overschot of tekort</b>	<b>Boekwaarde op 1/1</b>	<b>Overschot of tekort van het boekjaar</b>	<b>Tussenkost gemeente aan OCMW</b>	<b>Andere mutaties</b>	<b>Boekwaarde op 31/12</b>
Gemeente	€ 4.620.703,14	€ 1.479.589,62	€ -820.987,50	€ 0,00	€ 5.279.305,26
Totaal	€ 4.620.703,14	€ 1.479.589,62	€ -820.987,50	€ 0,00	€ 5.279.305,26
<b>C. Herwaarderingsreserves</b>	<b>Boekwaarde op 1/1</b>	<b>Toevoeging</b>	<b>Terugneming</b>	<b>Andere mutaties</b>	<b>Boekwaarde op 31/12</b>
Gemeente	€ 2.244.208,38	€ 5.999,86	€ 0,00	€ 0,00	€ 2.250.208,24
Totaal	€ 2.244.208,38	€ 5.999,86	€ 0,00	€ 0,00	€ 2.250.208,24
<b>D. Overig nettoactief</b>	<b>Boekwaarde op 1/1</b>	<b>Wijziging kapitaal</b>		<b>Andere mutaties</b>	<b>Boekwaarde op 31/12</b>
Gemeente	€ 37.979.784,09	€ 0,00		€ 0,00	€ 37.979.784,09
Totaal	€ 37.979.784,09	€ 0,00		€ 0,00	€ 37.979.784,09
<b>Totaal nettoactief</b>	<b>Boekwaarde op 1/1</b>			<b>Mutatie</b>	<b>Boekwaarde op 31/12</b>
Gemeente	€ 50.407.336,96			€ 656.910,35	€ 51.064.247,31
Totaal	€ 50.407.336,96			€ 656.910,35	€ 51.064.247,31



## Schema T5: De toelichting bij de balans

OCMW Brakel  
Marktplein 26 - 9660 Brakel  
Ondernemingsnr.: 0212.330.822

### Filters

Boekjaar: 2021

Budgettaire entiteiten: OCMW

### 1. Mutatiestaat van de vaste activa

	Boekwaarde op 1/1	Aankopen	Verkopen	Overboeking	Herwaardering	Afschrijving en waardeverminderingen	Andere mutaties	Boekwaarde op 31/12
<b>B. Financiële vaste activa</b>	€ 390.477,90	€ 0,00	€ 0,00	€ 0,00	€ 0,00	€ 0,00	€ 0,00	€ 390.477,90
1. Extern verzelfstandigde agentschappen	€ 0,00	€ 0,00	€ 0,00	€ 0,00	€ 0,00	€ 0,00	€ 0,00	€ 0,00
2. Intergemeentelijke samenwerkingsverbanden en soortgelijke entiteiten	€ 4.875,00	€ 0,00	€ 0,00	€ 0,00	€ 0,00	€ 0,00	€ 0,00	€ 4.875,00
3. OCMW-verenigingen	€ 377.000,00	€ 0,00	€ 0,00	€ 0,00	€ 0,00	€ 0,00	€ 0,00	€ 377.000,00
4. Andere financiële vaste activa	€ 8.602,90	€ 0,00	€ 0,00	€ 0,00	€ 0,00	€ 0,00	€ 0,00	€ 8.602,90
<b>C. Materiële vaste activa</b>	€ 650.919,54	€ 24.477,76	€ 0,00	€ 0,00		€ 4.998,05	€ 0,00	€ 670.399,25
1. Gemeenschapsgoederen	€ 416.380,91	€ 24.477,76	€ 0,00	€ 0,00		€ 4.998,05	€ 0,00	€ 435.860,62
a. Terreinen en gebouwen	€ 412.311,95	€ 24.477,76	€ 0,00	€ 0,00		€ 4.247,00	€ 0,00	€ 432.542,71
b. Wegen en andere infrastructuur	€ 0,00	€ 0,00	€ 0,00	€ 0,00		€ 0,00	€ 0,00	€ 0,00
c. Installaties, machines en uitrusting	€ 0,00	€ 0,00	€ 0,00	€ 0,00		€ 0,00	€ 0,00	€ 0,00
d. Meubilair, kantooruitrusting en rollend materieel	€ 4.068,96	€ 0,00	€ 0,00	€ 0,00		€ 751,05	€ 0,00	€ 3.317,91
e. Leasing en soortgelijke rechten	€ 0,00	€ 0,00	€ 0,00	€ 0,00		€ 0,00	€ 0,00	€ 0,00
f. Erfgoed	€ 0,00	€ 0,00	€ 0,00	€ 0,00		€ 0,00	€ 0,00	€ 0,00
2. Bedrijfsmatige materiële vaste activa	€ 0,00	€ 0,00	€ 0,00	€ 0,00		€ 0,00	€ 0,00	€ 0,00
a. Terreinen en gebouwen	€ 0,00	€ 0,00	€ 0,00	€ 0,00		€ 0,00	€ 0,00	€ 0,00
b. Installaties, machines en uitrusting	€ 0,00	€ 0,00	€ 0,00	€ 0,00		€ 0,00	€ 0,00	€ 0,00
c. Meubilair, kantooruitrusting en rollend materieel	€ 0,00	€ 0,00	€ 0,00	€ 0,00		€ 0,00	€ 0,00	€ 0,00
d. Leasing en soortgelijke rechten	€ 0,00	€ 0,00	€ 0,00	€ 0,00		€ 0,00	€ 0,00	€ 0,00
3. Andere materiële vaste activa	€ 234.538,63	€ 0,00	€ 0,00	€ 0,00	€ 0,00	€ 0,00	€ 0,00	€ 234.538,63
a. Terreinen en gebouwen	€ 234.538,63	€ 0,00	€ 0,00	€ 0,00	€ 0,00	€ 0,00	€ 0,00	€ 234.538,63
b. Roerende goederen	€ 0,00	€ 0,00	€ 0,00	€ 0,00	€ 0,00	€ 0,00	€ 0,00	€ 0,00
<b>D. Immateriële vaste activa</b>	€ 0,00	€ 0,00	€ 0,00	€ 0,00		€ 0,00	€ 0,00	€ 0,00

## 2. De mutatiestaat van het nettoactief

<b>A. Kapitaalsubsidies en schenkingen</b>	<b>Boekwaarde op 1/1</b>	<b>Toevoeging</b>	<b>Verrekening</b>	<b>Andere mutaties</b>	<b>Boekwaarde op 31/12</b>
OCMW	€ 508.804,57	€ 0,00	€ 3.471,66	€ 0,00	€ 505.332,91
Totaal	€ 508.804,57	€ 0,00	€ 3.471,66	€ 0,00	€ 505.332,91
<b>B. Gecumuleerd overschot of tekort</b>	<b>Boekwaarde op 1/1</b>	<b>Overschot of tekort van het boekjaar</b>	<b>Tussenkost gemeente aan OCMW</b>	<b>Andere mutaties</b>	<b>Boekwaarde op 31/12</b>
OCMW	€ -995.972,86	€ -493.134,53	€ 820.987,50	€ 0,00	€ -668.119,89
Totaal	€ -995.972,86	€ -493.134,53	€ 820.987,50	€ 0,00	€ -668.119,89
<b>C. Herwaarderingsreserves</b>	<b>Boekwaarde op 1/1</b>	<b>Toevoeging</b>	<b>Terugneming</b>	<b>Andere mutaties</b>	<b>Boekwaarde op 31/12</b>
OCMW	€ 0,00	€ 0,00	€ 0,00	€ 0,00	€ 0,00
Totaal	€ 0,00	€ 0,00	€ 0,00	€ 0,00	€ 0,00
<b>D. Overig nettoactief</b>	<b>Boekwaarde op 1/1</b>	<b>Wijziging kapitaal</b>		<b>Andere mutaties</b>	<b>Boekwaarde op 31/12</b>
OCMW	€ 1.025.555,03	€ 0,00		€ 0,00	€ 1.025.555,03
Totaal	€ 1.025.555,03	€ 0,00		€ 0,00	€ 1.025.555,03
<b>Totaal nettoactief</b>	<b>Boekwaarde op 1/1</b>			<b>Mutatie</b>	<b>Boekwaarde op 31/12</b>
OCMW	€ 538.386,74			€ 324.381,31	€ 862.768,05
Totaal	€ 538.386,74			€ 324.381,31	€ 862.768,05

## Schema T5: De toelichting bij de balans

Gemeente Brakel  
 Marktplein 1 - 9660 Brakel  
 Ondernemingsnr.: 0207.690.262

OCMW Brakel  
 Marktplein 26 - 9660 Brakel  
 Ondernemingsnr.: 0212.330.822

### Filters

Boekjaar: 2021

Budgettaire entiteiten: GEMEENTE, OCMW

### 1. Mutatiestaat van de vaste activa

	Boekwaarde op 1/1	Aankopen	Verkopen	Overboeking	Herwaardering	Afschrijving en waardeverminderingen	Andere mutaties	Boekwaarde op 31/12
<b>B. Financiële vaste activa</b>	€ 12.923.665,54	€ 133.031,75	€ 54.841,45	€ 0,00	€ 5.999,86	€ 0,00	€ 0,00	€ 13.007.855,70
1. Extern verzelfstandigde agentschappen	€ 0,00	€ 0,00	€ 0,00	€ 0,00	€ 0,00	€ 0,00	€ 0,00	€ 0,00
2. Intergemeentelijke samenwerkingsverbanden en soortgelijke entiteiten	€ 12.479.573,09	€ 133.031,75	€ 54.841,45	€ 0,00	€ 5.999,86	€ 0,00	€ 0,00	€ 12.563.763,25
3. OCMW-verenigingen	€ 377.000,00	€ 0,00	€ 0,00	€ 0,00	€ 0,00	€ 0,00	€ 0,00	€ 377.000,00
4. Andere financiële vaste activa	€ 67.092,45	€ 0,00	€ 0,00	€ 0,00	€ 0,00	€ 0,00	€ 0,00	€ 67.092,45
<b>C. Materiële vaste activa</b>	€ 45.566.280,16	€ 2.258.522,03	€ 124.385,50	€ -116.949,12		€ 1.872.227,02	€ 0,00	€ 45.711.240,55
1. Gemeenschapsgoederen	€ 45.244.501,77	€ 2.258.522,03	€ 124.385,50	€ -116.949,12		€ 1.862.034,27	€ 0,00	€ 45.399.654,91
a. Terreinen en gebouwen	€ 25.726.758,98	€ 278.088,24	€ 116.750,50	€ 116.750,50		€ 453.003,57	€ 0,00	€ 25.551.843,65
b. Wegen en andere infrastructuur	€ 16.150.551,56	€ 1.029.477,94	€ 0,00	€ -132.700,42		€ 818.545,75	€ 0,00	€ 16.228.783,33
c. Installaties, machines en uitrusting	€ 275.197,89	€ 187.758,37	€ 1.610,00	€ -4.782,64		€ 145.669,78	€ 0,00	€ 310.893,84
d. Meubilair, kantooruitrusting en rollend materieel	€ 653.895,28	€ 211.801,81	€ 6.025,00	€ -96.216,56		€ 214.147,75	€ 0,00	€ 549.307,78
e. Leasing en soortgelijke rechten	€ 2.426.140,47	€ 551.395,67	€ 0,00	€ 0,00		€ 230.667,42	€ 0,00	€ 2.746.868,72
f. Erfgoed	€ 11.957,59	€ 0,00	€ 0,00	€ 0,00		€ 0,00	€ 0,00	€ 11.957,59
2. Bedrijfsmatige materiële vaste activa	€ 0,00	€ 0,00	€ 0,00	€ 0,00		€ 0,00	€ 0,00	€ 0,00
a. Terreinen en gebouwen	€ 0,00	€ 0,00	€ 0,00	€ 0,00		€ 0,00	€ 0,00	€ 0,00
b. Installaties, machines en uitrusting	€ 0,00	€ 0,00	€ 0,00	€ 0,00		€ 0,00	€ 0,00	€ 0,00
c. Meubilair, kantooruitrusting en rollend materieel	€ 0,00	€ 0,00	€ 0,00	€ 0,00		€ 0,00	€ 0,00	€ 0,00
d. Leasing en soortgelijke rechten	€ 0,00	€ 0,00	€ 0,00	€ 0,00		€ 0,00	€ 0,00	€ 0,00
3. Andere materiële vaste activa	€ 321.778,39	€ 0,00	€ 0,00	€ 0,00	€ 0,00	€ 10.192,75	€ 0,00	€ 311.585,64
a. Terreinen en gebouwen	€ 321.778,39	€ 0,00	€ 0,00	€ 0,00	€ 0,00	€ 10.192,75	€ 0,00	€ 311.585,64
b. Roerende goederen	€ 0,00	€ 0,00	€ 0,00	€ 0,00	€ 0,00	€ 0,00	€ 0,00	€ 0,00
<b>D. Immateriële vaste activa</b>	€ 65.288,29	€ 0,00	€ 0,00	€ 0,00		€ 26.022,86	€ 0,00	€ 39.265,43

## 2. De mutatiestaat van het nettoactief

<b>A. Kapitaalsubsidies en schenkingen</b>	<b>Boekwaarde op 1/1</b>	<b>Toevoeging</b>	<b>Verrekening</b>	<b>Andere mutaties</b>	<b>Boekwaarde op 31/12</b>
Gemeente	€ 5.562.641,35	€ 231.215,35	€ 238.906,98	€ 0,00	€ 5.554.949,72
OCMW	€ 508.804,57	€ 0,00	€ 3.471,66	€ 0,00	€ 505.332,91
Totaal	€ 6.071.445,92	€ 231.215,35	€ 242.378,64	€ 0,00	€ 6.060.282,63
<b>B. Gecumuleerd overschot of tekort</b>	<b>Boekwaarde op 1/1</b>	<b>Overschot of tekort van het boekjaar</b>	<b>Tussenkost gemeente aan OCMW</b>	<b>Andere mutaties</b>	<b>Boekwaarde op 31/12</b>
Gemeente	€ 4.620.703,14	€ 1.479.589,62	€ -820.987,50	€ 0,00	€ 5.279.305,26
OCMW	€ -995.972,86	€ -493.134,53	€ 820.987,50	€ 0,00	€ -668.119,89
Totaal	€ 3.624.730,28	€ 986.455,09	€ 0,00	€ 0,00	€ 4.611.185,37
<b>C. Herwaarderingsreserves</b>	<b>Boekwaarde op 1/1</b>	<b>Toevoeging</b>	<b>Terugneming</b>	<b>Andere mutaties</b>	<b>Boekwaarde op 31/12</b>
Gemeente	€ 2.244.208,38	€ 5.999,86	€ 0,00	€ 0,00	€ 2.250.208,24
OCMW	€ 0,00	€ 0,00	€ 0,00	€ 0,00	€ 0,00
Totaal	€ 2.244.208,38	€ 5.999,86	€ 0,00	€ 0,00	€ 2.250.208,24
<b>D. Overig nettoactief</b>	<b>Boekwaarde op 1/1</b>	<b>Wijziging kapitaal</b>		<b>Andere mutaties</b>	<b>Boekwaarde op 31/12</b>
Gemeente	€ 37.979.784,09	€ 0,00		€ 0,00	€ 37.979.784,09
OCMW	€ 1.025.555,03	€ 0,00		€ 0,00	€ 1.025.555,03
Totaal	€ 39.005.339,12	€ 0,00		€ 0,00	€ 39.005.339,12
<b>Totaal nettoactief</b>	<b>Boekwaarde op 1/1</b>			<b>Mutatie</b>	<b>Boekwaarde op 31/12</b>
Gemeente	€ 50.407.336,96			€ 656.910,35	€ 51.064.247,31
OCMW	€ 538.386,74			€ 324.381,31	€ 862.768,05
Totaal	€ 50.945.723,70			€ 981.291,66	€ 51.927.015,36



## PROEF-EN SALDIBALANS

-- AR --	AR-OMSCHRIJVING	31/12/2020	DEBET	CREDIT	31/12/2021
0120000	Debiteuren wegens persoonlijke zekerheden	28.258,83	28.258,83	4.680,54	23.578,29
0120010	Bankwaarborg Debiteuren wegens persoonlijke zekerheden	10.860,00	10.860,00		10.860,00
0120020	Huurwaarborg Debiteuren wegens persoonlijke zekerheden	6.170,00	6.170,00		6.170,00
0139000	Crediteuren wegens borgstelling voor financiële schulden aangegaan ...	-45.288,83	4.680,54	45.288,83	-40.608,29
0920000	Gecumuleerd budgettair resultaat vorig boekjaar	2.403.540,79	7.163.907,21	3.501.565,79	3.662.341,42
0930000	Gecumuleerd budgettair resultaat vorig boekjaar	-2.403.540,79	3.501.565,79	7.163.907,21	-3.662.341,42
0940000	Overige diverse rechten en verplichtingen	1.165.907,34	1.240.684,01		1.240.684,01
0950000	Overige diverse rechten en verplichtingen	-1.165.907,34		1.240.684,01	-1.240.684,01
1090000	Saldo beginbalans	-39.005.339,12		39.005.339,12	-39.005.339,12
1220000	Herwaarderingsreserves op financiële vaste activa	-2.244.208,38		2.250.208,24	-2.250.208,24
1400000	Overgedragen overschot	-4.757.549,74	229.265,71	5.973.270,54	-5.744.004,83
1410000	Overgedragen tekort	1.132.819,46	1.132.819,46		1.132.819,46
1500000	Investeringsubsidies en -schenkingen in kapitaal met vordering op ...	-11.729.703,01		11.960.918,36	-11.960.918,36
1500009	Investeringsubsidies en -schenkingen in kapitaal met v - in result...	5.701.570,41	5.928.158,99		5.928.158,99
1520000	Investeringsubsidies in de vorm van terugbetaling van leningen	-2.226.505,26		2.226.505,26	-2.226.505,26
1520009	Investeringsubsidies in de vorm van terugbetaling van - in result...	2.192.458,97	2.208.249,03		2.208.249,03
1590000	Overige investeringsschenkingen - Nominaal bedrag	-25.868,71		25.868,71	-25.868,71
1590009	Overige investeringsschenkingen - Nominaal bedrag - in resultaat opgenomen	16.601,68	16.601,68		16.601,68
1600000	Voorzieningen voor pensioenen en soortgelijke	-3.452.369,79	590.449,43	3.452.369,79	-2.861.920,36
1601000	Responsabiliseringsbijdrage OCMW	-465.051,00		1.022.713,00	-1.022.713,00
1720000	Leasingschulden en soortgelijke schulden in het kader van PPS-overe...	-748.917,72	14.633,78	1.223.762,58	-1.209.128,80
1721000	Andere leasingschulden en soortgelijke schulden	-46.552,75	0,05	123.103,56	-123.103,51
1733000	Schulden aan kredietinstellingen aangegaan door het bestuur en ten ...	-4.019.544,89	1.220.731,94	4.019.544,89	-2.798.812,95
1733001	Schulden aan kredietinstellingen aangegaan door het bestuur	-2.891,54		2.891,54	-2.891,54
2140000	Plannen en studies - Aanschaffingswaarde	249.894,34	249.894,34		249.894,34
2140007	Plannen en studies - Aanschaffingswaarde - Activa in aanbouw	26.355,01	26.355,01		26.355,01
2140009	Plannen en studies - Aanschaffingswaarde - Geboekte afschrijvingen	-210.961,06		236.983,92	-236.983,92
2200000	Terreinen - gemeenschapsgoederen - Aanschaffingswaarde	5.518.571,37	5.720.922,55		5.720.922,55
2201000	Terreinen van gebouwen - gemeenschapsgoederen	32.655,00	32.655,00		32.655,00
2202000	Terreinen - gemeenschapsgoederen	16.092.995,89	16.209.747,39	116.751,50	16.092.995,89
2203000	Terreinen - gemeenschapsgoederen	591.371,36	591.371,36		591.371,36
2204000	Terreinen - gemeenschapsgoederen	917,71	917,71		917,71
2210000	Gebouwen - gemeenschapsgoederen - Aanschaffingswaarde	12.951.157,76	13.032.299,75	5.404,93	13.026.894,82
2210009	Gebouwen - gemeenschapsgoederen - Aanschaffingswaarde - Geboekte af...	-9.612.733,27		9.944.370,12	-9.944.370,12
2220000	Bebouwde terreinen - gemeenschapsgoederen - Aanschaffingswaarde	1.813.939,81	1.813.939,81		1.813.939,81
2220009	Bebouwde terreinen - gemeenschapsgoederen - Aanschaffi - Geboekte a...	-1.672.228,76		1.793.456,98	-1.793.456,98
2230000	Overige zakelijke rechten op onroerende goederen - gemeenschapsgoed...	13.710,71	13.710,71		13.710,71
2230009	Overige zakelijke rechten op onroerende goederen - gem - Geboekte a...	-3.598,60		3.737,10	-3.737,10
2240000	Wegen - Aanschaffingswaarde	53.312.236,16	54.478.762,19	334.420,59	54.144.341,60
2240007	Wegen - Aanschaffingswaarde - Activa in aanbouw	77.492,03	77.492,03		77.492,03
2240009	Wegen - Aanschaffingswaarde - Geboekte afschrijvingen	-38.231.430,05		38.974.303,19	-38.974.303,19
2250000	Overige infrastructuur betreffende de wegen - Aanschaffingswaarde	490.738,81	505.039,39		505.039,39
2250009	Overige infrastructuur betreffende de wegen - Aanschaf - Geboekte a...	-346.154,77		363.453,81	-363.453,81
2260000	Waterlopen en waterbekkens - Aanschaffingswaarde	58.622,47	58.622,47		58.622,47
2260009	Waterlopen en waterbekkens - Aanschaffingswaarde - Geboekte afschrijvingen	-36.679,19		38.050,66	-38.050,66
2280000	Overige onroerende infrastructuur - Aanschaffingswaarde		70.474,44	20.102,94	50.371,50
2280009	Overige onroerende infrastructuur - Aanschaffingswaard - Geboekte a...			10.074,29	-10.074,29
2289000	Overige onroerende infrastructuur - Aanschaffingswaarde	3.155.921,90	3.155.921,90		3.155.921,90
2289009	Overige onroerende infrastructuur - Aanschaffingswaard - Geboekte a...	-2.330.195,80		2.377.123,61	-2.377.123,61
2300000	Installaties, machines en uitrusting - gemeenschapsgoederen - Aansc...	1.816.991,13	2.015.284,73	16.927,87	1.998.356,86
2300009	Installaties, machines en uitrusting - gemeenschapsgoe - Geboekte a...	-1.541.793,24	6.392,64	1.693.855,66	-1.687.463,02
2310000	Installaties, machines en uitrusting - gemeenschapsgoederen	81.652,08	81.652,08		81.652,08
2310009	Installaties, machines en uitrusting - gemeenschapsgoe - Geboekte a...	-81.652,08		81.652,08	-81.652,08
2400000	Meubilair - gemeenschapsgoederen - Aanschaffingswaarde	382.276,26	447.432,23		447.432,23
2400009	Meubilair - gemeenschapsgoederen - Aanschaffingswaarde - Geboekte a...	-318.032,93		339.458,82	-339.458,82
2410000	Rollend materieel - gemeenschapsgoederen - Aanschaffingswaarde	2.214.100,47	2.336.308,05	102.241,56	2.234.066,49
2410009	Rollend materieel - gemeenschapsgoederen - Aanschaffin - Geboekte a...	-1.742.367,65	102.241,56	1.938.335,43	-1.836.093,87
2420000	Informaticamaterieel - gemeenschapsgoederen - Aanschaffingswaarde	518.707,16	543.145,42		543.145,42
2420009	Informaticamaterieel - gemeenschapsgoederen - Aanschaf - Geboekte a...	-401.431,12		500.037,95	-500.037,95

-- AR --	AR-OMSCHRIJVING	31/12/2020	DEBIT	CREDIT	31/12/2021
2430000	Kantooruitrusting - gemeenschapsgoederen - Aanschaffingswaarde	47.817,20	47.817,20		47.817,20
2430009	Kantooruitrusting - gemeenschapsgoederen - Aanschaffin - Geboekte a...	-47.174,11		47.562,92	-47.562,92
2500000	Gebouwen in leasing of op grond van een soortgelijk recht - gemeens...	4.709.721,73	5.261.117,40		5.261.117,40
2500009	Gebouwen in leasing of op grond van een soortgelijk re - Geboekte a...	-2.283.581,26		2.514.248,68	-2.514.248,68
2600000	Terreinen - overige MVA - verkopen	255.771,00	255.771,00		255.771,00
2610000	Terreinen en gebouwen - overige materi-le vaste activa - Aanschaffi...	493.177,00	493.177,00		493.177,00
2610009	Terreinen en gebouwen - overige materi-le vaste activa - Geboekte a...	-427.169,61		437.362,36	-437.362,36
2700000	Onroerend erfgoed	70.859,35	70.859,35		70.859,35
2700019	Onroerend erfgoed - Geboekte waardeverminderingen	-66.682,76		66.682,76	-66.682,76
2750000	Roerend erfgoed - Aanschaffingswaarde	7.781,00	7.781,00		7.781,00
2810000	Belangen in intergemeentelijke samenwerkingsverbanden en soortgelij...	10.362.816,35	10.495.830,66	54.841,45	10.440.989,21
2811000	Belangen in intergemeentelijke samenwerkingsverbanden en soortgelij...	-127.451,64	133.031,75	260.465,95	-127.434,20
2818000	Belangen in intergemeentelijke samenwerkingsverbanden en soortgelij...	2.244.208,38	2.250.208,24		2.250.208,24
2830000	Belangen in OCMW-verenigingen - aanschaffingswaarde	377.000,00	377.000,00		377.000,00
2840000	Andere aandelen - aanschaffingswaarde	64.002,45	64.002,45		64.002,45
2880000	Borgtochten betaald in contanten	3.090,00	3.090,00		3.090,00
2903006	Toegepaste leningen aan andere OCMW - Verenigingen	162.000,00	162.000,00		162.000,00
2903008	Vorderingen wegens toegestane leningen - nominale waarde	486.129,84	486.129,84	60.766,00	425.363,84
2913000	Vorderingen wegens prefinanciering investeringsubsidies - nominale waarde	2.891,54	2.891,54	1.338,23	1.553,31
4000000	Operationele vorderingen uit ruiltransacties - nominale waarde	221.276,93	2.513.035,81	2.334.061,96	178.973,85
4005000	Andere niet-operationele vorderingen uit niet-ruiltransacties - nom...	15.057,12	535.257,63	535.257,63	
4005100	Andere niet-operationele vorderingen uit ruiltransacties - niet fiscaal		4.296,30	2.505,05	1.791,25
4050000	Borgtochten betaald in contanten	138,41	738,41		738,41
4060000	Vooruitbetalingen op ruiltransacties	401.129,61	1.005.598,41	205.598,41	800.000,00
4070000	Operationele vorderingen uit ruiltransacties - dubieuze debiteuren	32.118,79	32.118,79		32.118,79
4090000	Operationele vorderingen uit ruiltransacties - geboekte waardevermi...	-15.920,59		15.920,59	-15.920,59
4130000	Vorderingen uit fiscale opbrengsten	29.093,69	8.469.290,24	8.434.287,27	35.002,97
4131000	Vorderingen uit fiscale opbrengsten	1.127.023,56	1.757.962,27	504.362,50	1.253.599,77
4132000	NIET GEBRUIKEN! Vorderingen uit fiscale opbrengsten	6.208,09	6.208,09	1,20	6.206,89
4133000	NIET GEBRUIKEN! Vorderingen uit fiscale opbrengsten	930,00	930,00		930,00
4134000	Vorderingen uit fiscale opbrengsten	1.715,00	1.715,00		1.715,00
4135000	Vorderingen uit recuperatie van specifieke kosten van de sociale dienst		3.086,76	127,00	2.959,76
4151000	Vorderingen wegens investeringsubsidies	7.469,47	242.699,51	235.182,24	7.517,27
4153000	Vorderingen wegens werkingssubsidies	223.192,57	6.806.229,28	6.540.133,85	266.095,43
4160000	Diverse operationele vorderingen uit niet-ruiltransacties - nominaal bedrag	5.660,21	884.922,65	870.315,40	14.607,25
4160001	Diverse operationele vorderingen	1.155,00	5.698,26	4.568,26	1.130,00
4161000	Diverse niet-operationele vorderingen uit niet-ruiltransacties - no...		551.395,67	474.844,86	76.550,81
4170000	Operationele vorderingen uit niet-ruiltransacties - dubieuze debiteuren	18.787,62	18.787,62		18.787,62
4190000	Operationele vorderingen uit niet-ruiltransacties - geboekte waarde...	-9.393,81		9.393,81	-9.393,81
4220010	OV- Leasingschulden en soortgelijke schulden in het kader van PPS-o...	-201.592,86	97.012,16	203.708,89	-106.696,73
4221000	Andere leasingschulden en soortgelijke schulden	-1.327.353,68	1.327.353,72	1.339.871,48	-12.517,76
4233000	Schulden aan kredietinstellingen aangegaan door het bestuur die bin...	-1.259.475,84	1.259.475,84	2.480.207,78	-1.220.731,94
4400000	Leveranciers	-1.208.294,26	9.348.029,49	9.930.335,58	-582.306,09
4400010	Cadeaubonnen - Leveranciers	-8.815,00	13.295,00	17.740,00	-4.445,00
4401290	werkingsschulden tov klanten te betalen aan derden	-75.000,00		75.000,00	-75.000,00
4440000	Te ontvangen facturen	-204.054,51	310.865,98	326.737,72	-15.871,74
4453000	Vervallen kapitaalaflossingen en vervallen intrest aan kredietinstellingen	-101.308,98	1.356.754,27	1.360.784,82	-4.030,55
4493001	Borg heraanplant bomen - Borgtochten te ontvangen in contanten	-930,00	460,00	930,00	-470,00
4493002	Borg verkeersborden en toebehoren - Borgtochten te ontvangen in contanten	-100,00	1.180,00	1.180,00	
4493003	Borg podia - Borgtochten te ontvangen in contanten	-2.321,00	16.961,00	17.201,00	-240,00
4493004	Borg zaal servies - Borgtochten te ontvangen in contanten			50,00	-50,00
4493006	verkoop folders toerisme	-317,85	220,80	360,80	-140,00
4493008	Waarborg huur lokalen	-450,00		450,00	-450,00
4499000	Andere overige schulden uit ruiltransacties	-500,00		19.029,24	-19.029,24
4499010	Rekening-courant Fluvius		39.512,03	104.547,30	-65.035,27
4530000	Ingehouden bedrijfsvoorheffing	-87.321,44	116.898,65	228.427,53	-111.528,88
4530010	Ingehouden bedrijfsvoorheffing	-54,00	804.061,05	804.061,05	
4540000	Rijksdienst voor Sociale Zekerheid	29.712,01	2.157.331,79	2.232.825,35	-75.493,56
4550000	Bezoldigingen	-2.662,82	563.881,43	564.258,65	-377,22
4550001	Bezoldigingen		2.653.025,08	2.655.593,02	-2.567,94
4590000	Andere sociale schulden	-5.042,43	5.359,40	18.184,11	-12.824,71
4600000	Voorzieningen voor pensioenen en soortgelijke verplichtingen	-8.000,00	1.948,56	9.448,56	-7.500,00
4601000	Responsabiliseringsbijdrage	-118.368,00	1.945,00	118.368,00	-116.423,00
4610000	Voorzieningen voor vakantiegeld	-270.476,57	511,82	276.397,92	

-- AR --	AR-OMSCHRIJVING	31/12/2020	DEBIT	CREDIT	31/12/2021
4750000	Te betalen btw	-28.742,77	166.262,97	301.489,66	-135.226,69
4810000	Operationele schulden inzake sociale dienstverlening OCMW	-11.725,25	229.657,34	240.787,88	-11.130,54
4820000	Ontvangen voorschotten en terugbetalingen inzake subsidies	-48.050,00		66.485,00	-66.485,00
4830000	Ontvangen vooruitbetalingen op niet-ruiltransacties			4.468,80	-4.468,80
4890000	Andere overige schulden uit niet-ruiltransacties	-54.642,03	2.600.869,63	2.758.979,72	-158.110,09
4943000	Vorderingen wegens toegestane leningen die binnen het jaar vervallen	60.766,00	60.766,00	60.766,00	
4943008	Vorderingen wegens toegestane leningen die binnen het jaar vervallen		121.532,00	60.766,00	60.766,00
4952000	Vorderingen wegens prefinanciering investeringsubsidies die binnen...	1.338,23	4.014,69	2.676,46	1.338,23
5100000	Aandelen en niet-vastrentende effecten - aanschaffingswaarde	297.912,69	297.912,69		297.912,69
5190000	Aandelen en niet-vastrentende effecten- geboekte waardeverminderingen (-)	-39.068,28	11.599,52	39.068,28	-27.468,76
5300000	Termijndeposito's - nominale waarde	455.588,10	455.588,10	400.000,00	55.588,10
5300001	Termijndeposito's - nominale waarde	9,35	9,35		9,35
5300070	Belfius Treasury+	800.000,00	7.207.136,81	7.077.136,81	130.000,00
5500000	Rekening courant	627.152,32	29.733.379,72	29.282.437,66	450.942,06
5500100	Provisie LOI	3.500,00	3.500,00		3.500,00
5500200	Provisie Sociale dienst	6.000,00	6.000,00		6.000,00
5500300	BNP Parisbas - zichtrekening	673.931,42	1.073.931,42	1.046.001,80	27.929,62
5500600	ING - rekening-courant	511.277,82	721.237,33	720.929,39	307,94
5700000	Kas	3.863,00	60.261,97	57.610,12	2.651,85
5800000	Interne overboekingen	311,23	17.039.407,18	17.039.263,39	143,79
5800010	Interne overboekingen - kas sporthal	2.459,75	4.607,50	4.295,50	312,00
6000100	Aankoop voedingswaren	3.492,66	3.951,09		3.951,09
6001000	Aankoop technisch materiaal		320,00		320,00
6040000	Aankopen van handelsgoederen	116.914,14	100.027,48	1.670,54	98.356,94
6100000	Huur en huurlasten van onroerende goederen	8.970,42	16.621,09		16.621,09
6102000	Huur roerende goederen / klascontainers	4.889,83	1.069,11		1.069,11
6103000	Benodigdheden voor gebouwen	42.827,65	99.950,99	1.119,55	98.831,44
6103010	Prestaties van derden voor de gebouwen	172.007,72	208.698,70	26.203,39	182.495,31
6103070	Onderhoud en herstel van onroerende goederen	1.144,14	471,10		471,10
6110000	Levering van elektriciteit voor gebouwen	85.660,88	128.249,21	6.708,92	121.540,29
6110010	Levering van elektriciteit voor openbare verlichting	147.525,91	205.176,80	17.721,29	187.455,51
6111000	Levering van gas voor gebouwen	48.134,00	100.200,90	6.581,89	93.619,01
6112000	Brandstof voor de verwarming van de gebouwen	1.732,54	2.881,62		2.881,62
6120010	Verzekeringen - Burgerlijke aansprakelijkheid	12.586,38	12.967,34		12.967,34
6120020	Verzekeringen - Hospitalisatie	10.447,99	11.262,29	832,98	10.429,31
6120030	Verzekeringen - Brand	7.588,64	7.585,46		7.585,46
6120040	Verzekeringen - Voertuigen	11.789,23	21.126,30		21.126,30
6120060	Verzekeringen - Electronica en informatica/cyberberrisco	5.636,16	5.541,94		5.541,94
6130000	Materialen voor voertuigen rechtstreeks verbruik	29.984,09	33.281,04	1.890,80	31.390,24
6130010	Brandstof en verbruik voor (elektrische) voertuigen	31.650,47	47.105,83		47.105,83
6130020	Prestaties van derden voor voertuigen	30.288,64	28.020,15		28.020,15
6130040	Andere kosten van voertuigen	180,00	320,00		320,00
6130510	Andere kosten van gebouwen	710,76	8.968,61		8.968,61
6140000	Kantoorbenodigdheden voor rechtstreeks verbruik	10.843,82	8.081,76	755,04	7.326,72
6140010	Prestaties derden eigen aan de functie	1.297.218,42	1.296.155,99	27.285,68	1.268.870,31
6140020	Frankeringskosten	52.319,91	48.402,45	44,17	48.358,28
6140030	Telefoonkosten	76.153,51	72.554,52	3,90	72.550,62
6140040	Huur- én onderhoudskosten bureaumaterieel en -meubilair	14.384,03	17.760,71		17.760,71
6140050	Beheers- en werkingskosten van de informatica	283.717,15	348.111,67	47.751,25	300.360,42
6140060	Prestaties geleverd door de arbeidsgeneeskundige dienst	17.629,10	30.529,73	12.116,98	18.412,75
6140070	Procedure- en vervolgingskosten	1.698,47	2.533,02		2.533,02
6140080	Receptie- en representatiekosten	34.632,11	33.901,37	30,81	33.870,56
6140090	Kosten beroepsopleiding personeel	11.127,03	50.886,44	4.274,73	46.611,71
6140100	Kosten voor het inrichten van examens	23.839,73	14.817,38		14.817,38
6140110	Kosten voor de aankoop van boeken, documentatie en abonnementen	14.368,51	17.602,36	2.810,21	14.792,15
6140120	Andere administratiekosten	64.807,02	78.148,46	12,80	78.135,66
6140130	Administratiekosten DIBISS 2de pensioenpijler	147,38	297,67	0,93	296,74
6140500	Erelonen, vergoedingen en expertises	24.931,21	54.772,52	320,65	54.451,87
6140510	Erelonen en vergoedingen voor studies en werken van de gewone dienst	33.680,93	43.114,73		43.114,73
6140520	Erelonen en vergoedingen aan advocaten, artsen en paramedici	17.540,11	42.542,92	250,00	42.292,92
6140530	Auteursrechten, erelonen en vergoedingen voor optredens, lesgevers, gidsen-	9.457,27	13.286,05	47,46	13.238,59
6140550	Vergoedingen voor prestaties monitoren sportdienst - via factuur	15.251,76	19.624,96	530,20	19.094,76
6140600	Uitgifte cadeauchques	12.100,00	21.600,00		21.600,00
6150000	Benodigdheden voor wegen en waterlopen voor rechtstreeks verbruik	125.183,00	117.508,67	4.321,20	112.107,47

-- AR --	AR-OMSCHRIJVING	31/12/2020	DEBIT	CREDIT	31/12/2021
6150010	Prestaties van derden voor wegen en waterlopen	640.244,89	709.139,81	31.267,92	677.871,89
6150030	Prestaties en benodigdheden voor sneeuwopruiming en ijzelbestrijding	11.771,18	57.931,50		57.931,50
6150050	Verkeerssignalisatie		28.773,99		28.773,99
6150500	Reis- en verblijfskosten gemeentepersoneel & mandatarissen	441,25	771,33	53,20	718,13
6160000	Technische benodigdheden voor rechtstreeks verbruik	240.348,51	179.783,63	1.839,36	177.944,27
6160010	Aankoop, onderhoud en huur van werkkledij/persoonlijke beschermings...	29.543,15	21.493,49	221,77	21.271,72
6160030	Aankoop PDM zakken en andere - häh	28.477,00	16.687,95	907,50	15.780,45
6160040	Huur- en onderhoudskosten van technische benodigdheden	40.096,47	38.309,29		38.309,29
6160050	Benodigdheden voor prijsuitdelingen, speelgoed,-	787,50	1.296,01		1.296,01
6160060	Kosten voor schoolreizen en uitstappen	6.201,01	7.834,01	501,50	7.332,51
6160070	Werkingskosten voor schoolmaaltijden	33.855,91	51.673,59	323,85	51.349,74
6160080	Andere technische kosten	35.850,83	57.227,69	1.750,78	55.476,91
6160500	Levering van water voor gebouwen	43.465,23	51.547,93	8.366,82	43.181,11
6200000	Bezoldiging burgemeester en schepenen	284.400,30	290.120,36	26,26	290.094,10
6200100	Presentiegelden raadsleden	69.425,00	79.450,00		79.450,00
6200200	Presentiegelden leden BCSD	7.875,00	12.425,00		12.425,00
6201000	Bezoldigingen - vastbenoemd personeel	1.944.735,70	1.855.075,63	7.151,58	1.847.924,05
6202000	Bezoldigingen - contractueel personeel	1.807.763,71	2.221.726,29	33.812,37	2.187.913,92
6204010	Vergoedingen voor prestaties monitoren sportdienst - via arbeidsve...	19.008,07	17.119,48		17.119,48
6204020	Vergoedingen voor prestaties monitoren BKO	2.880,80	16.360,84		16.360,84
6204030	Vergoedingen voor prestaties monitoren BKO	16.928,01	20.131,01		20.131,01
6204050	Presentiegelden van juryleden	6.855,89	5.264,71		5.264,71
6206010	Bezoldigingen Art 60 Bezoldigingen	61.707,13	74.387,28	517,25	73.870,03
6208000	Bezoldigingen en rechtstreekse sociale voordelen - onderwijzend per...	804.674,63	804.674,63		804.674,63
6211000	Werkgeversbijdragen wettelijke verzekeringen - vastbenoemd personeel	899.162,21	749.724,91	2.648,04	747.076,87
6212000	Werkgeversbijdragen wettelijke verzekeringen - contractueel personeel	542.599,15	667.458,10	2.467,13	664.990,97
6219000	Responsabiliseringsbijdrage	146.267,40	188.529,01	16.540,35	171.988,66
6220000	Werkgeversbijdragen voor bovenwettelijke verzekeringen - politiek personeel	175.000,00	175.000,00		175.000,00
6222000	Werkgeversbijdragen voor bovenwet.verzek. - 2 de pensioenpijler -co...	41.829,72	61.782,39	196,03	61.586,36
6230000	Bijdragen aan de gemeentelijke sociale dienst	224,68			
6230010	Verzekering arbeidsongevallen	36.258,96	36.521,08		36.521,08
6230120	Andere personeelskosten	3.250,92	10.011,44		10.011,44
6231000	Maaltijdcheques	149.461,93	157.438,11	8.866,59	148.571,52
6231100	Ecocheques	20.563,67	19.944,68		19.944,68
6233000	Vakbondspremies	6.098,05	6.098,05		6.098,05
6235000	Vergoeding voor woon-werkverkeer (fietsvergoeding)	90,00	1.734,23	27,46	1.706,77
6240000	Pensioenen politiek personeel	181.515,57	7.420,13		7.420,13
6301000	Afschrijvingen op immateri-le vaste activa	47.012,09	26.022,86		26.022,86
6302000	Afschrijvingen op materi-le vaste activa	1.952.325,89	1.980.861,22		1.980.861,22
6341000	Waardevermindering op werkingsvorderingen op korte termijn - terugn...	-4,69			
6350000	Voorzieningen voor pensioenen en soortgelijke verplichtingen - toevoeging	792.932,46	557.662,00		557.662,00
6351000	Voorzieningen voor pensioenen en soortgelijke verplichtingen - best...	-153.524,02		592.894,43	-592.894,43
6360000	Voorzieningen voor vakantiegeld - toevoeging	3.225,56	5.409,53		5.409,53
6361000	Voorzieningen voor vakantiegeld - besteding en terugneming (-)	-511,82			
6400000	Roerende voorheffing		1.652,09		1.652,09
6400008	Bijdragen reprobel	95,87	198,09		198,09
6400010	Belastingen, taksen en retributies op onroerende goederen	8.315,62	7.418,84		7.418,84
6400020	Belastingen en taksen op voertuigen	4.005,94	1.327,18	69,22	1.257,96
6420000	Minderwaarde op realisatie van werkingsvorderingen	269,87	11.930,03		11.930,03
6430007	Andere operationele kosten		6.050,00		6.050,00
6480000	Toekenning leefloon	92.832,86	115.056,70		115.056,70
6480010	GPMI kosten	120,00			
6480050	Onderhoudsgeld	458,30	1.099,92		1.099,92
6480200	Toekenning installatiepremies	5.183,64	8.011,06		8.011,06
6480220	Leefloon personen ingeschreven in het vreemdelingenregister	12.345,20	34.606,36		34.606,36
6480230	Leefloon dakloze		931,47		931,47
6481000	Toekenning dienstverlening in speciën	990,00	4.082,91		4.082,91
6481010	Kosten minimale levering aardgas	2.570,70	4.367,60	112,00	4.255,60
6481020	Kosten socio-culturele participatie KA	425,69	6,27		6,27
6481030	SCP - Kansarmoede	3.544,32	5.502,18		5.502,18
6481040	Sportkansenas		152,50		152,50
6481050	Toekenning federale stookoliepremie	27.614,44	25.244,52		25.244,52
6481070	Niet terugvorderbare steun	3.653,88			
6481080	Transportkosten van geholpen personen	1.142,87	602,62		

-- AR --	AR-OMSCHRIJVING	31/12/2020	DEBIT	CREDIT	31/12/2021
6481090	Verblijfskosten bejaarden in andere rusthuizen	16.161,42	19.157,95		19.157,95
6481130	Kosten medische verzorging	866,77	2.490,70		2.490,70
6481140	Equivalent Leefloon 100%		8.876,14		8.876,14
6481180	LOI	68.474,98	32.783,11	3.060,64	29.722,47
6481190	LOI medische kosten	655,14	576,27		576,27
6481210	Bankwaarborgen	1.800,00	1.200,00		1.200,00
6481220	Fonds uithuiszetting-huurachterstal	700,00	1.000,00		1.000,00
6482230	Toekenning permie € 50 - corona	3.600,00	11.450,00	400,00	11.050,00
6482240	Algemene steun Covid-19	125,00	2.800,00		2.800,00
6482250	Voucher Covid 19		1.825,00		1.825,00
6482260	Steun subsidie psychologisch Welzijn		1.474,71		1.474,71
6482270	Steun subsidie jongeren en studenten covid 19		2.250,00		2.250,00
6490040	Samenwerkingsovereenkomsten CAW,SVK	19.327,82	30.702,04	1.447,00	29.255,04
6490050	Samenwerkingsovereenkomsten Pro actief woonbegeleiden	9.711,45	1.085,97		1.085,97
6490060	Samenwerkingsovereenkomst Sociale kruidenier	1.319,02	1.325,57		1.325,57
6490070	Samenwerkingsovereenkomst Huis van het kind	482,43			
6490090	Deelname in de werkingskosten academie Stad Ronse	13.937,09	21.879,24		21.879,24
6490100	Armoedebestrijding - subsidie maaltijden - corona		18.481,54	1.800,00	16.681,54
6490120	Bestrijding kinderarmoede - nandi project		632,00		632,00
6491000	Groenbemesting	7.474,84	7.832,05		7.832,05
6491010	Grondontleding	750,00	887,50		887,50
6491020	Cadeaubon buurtfeest	625,00			
6491030	Cadeaubon geboorte	5.000,00	7.800,00	300,00	7.500,00
6491040	Mindervalidenpremie	15.794,00	13.410,00		13.410,00
6491045	Cadeaubon jubilarissen	8.850,00	7.425,00		7.425,00
6491050	Mantelzorg	1.000,00	1.000,00		1.000,00
6491080	Aanplant en onderhoud kleine landschapselementen	4.221,60	9.048,50		9.048,50
6491090	Subsidie herbruikbare luiers	297,95	337,73		337,73
6491100	Aankooppremie	496,00	1.240,00		1.240,00
6491120	Premie superisolierend glas	1.962,46	3.340,64		3.340,64
6491140	Overige premies	7.229,33	20.068,70	5.459,35	14.609,35
6492000	Toelage seniorenraad	13.500,00	16.541,62	8.270,81	8.270,81
6492010	Toelage cultuurraad	49.600,00	33.653,62	16.826,81	16.826,81
6492020	Toelage middenstandraad	17.200,00	29.169,70	14.584,85	14.584,85
6492030	Toelage jeugdraad	3.200,00	4.007,54	2.003,77	2.003,77
6492050	Toelage sportraad	38.500,00	65.600,00	32.800,00	32.800,00
6492060	Toelage civiele bescherming	550,00			
6492070	PISAD vzw	7.552,59	7.672,60		7.672,60
6492080	Streekoverleg ZOV (Zuid-Oost-Vlaanderen)	3.702,25	3.688,75		3.688,75
6492110	Comité sociale werken HDC	500,00			
6492120	Oudstrijdersverenigingen	546,00	1.290,00	372,00	918,00
6492130	Subsidies aan sportverenigingen	76.600,00	38.300,00		38.300,00
6492140	Subsidies aan jeugdverenigingen	92.275,34	69.982,04		69.982,04
6492150	Bijdrage 't Zwalmnestje	1.484,74			
6492160	Bijdrage ontwikkelingssamenwerking	8.500,00	8.500,00		8.500,00
6492170	Huursubsidie Kind & Gezin	3.000,00	6.000,00	3.000,00	3.000,00
6492190	Premie voor onthaalinrichtingen	2.250,00			
6492200	VOC	700,00	700,00		700,00
6492240	Vervoer school - BKO	7.000,00	7.000,00		7.000,00
6492250	Scholengemeenschap Vlaamse Ardennen	678,00	1.248,00	624,00	624,00
6492260	Overige lidmaatschapsbijdragen	8.754,04	9.479,66	772,87	8.706,79
6492280	Bijdrage project noodplanning	2.812,00	1.403,72		1.403,72
6492290	Toelage/prijzengeld carnaval	5.000,00			
6492300	Bijdrage Centrum voor Geestelijke Gezondheidszorg	2.305,40	2.305,40		2.305,40
6493000	Savu - ophalen dieren	3.001,39	3.013,78		3.013,78
6494000	Werkingsubsidies aan hogere overheden voor het onderwijs	5.388,67	5.523,70		5.523,70
6494030	Exploitatietoelage politiezone Brakel-Horebeke-Maarkedal-Zwalm - To...	1.161.980,47	1.491.201,95		1.491.201,95
6494040	Exploitatietoelage kerkfabriek Nederbrakel	41.439,00	34.338,08		34.338,08
6494060	Exploitatietoelage kerkfabriek Parike	1.627,00	6.093,22		6.093,22
6494070	Exploitatietoelage kerkfabriek Everbeek-Beneden	12.999,00	9.439,87		9.439,87
6494090	Exploitatietoelage kerkfabriek Zegelsem	7.885,00	4.560,15		4.560,15
6494100	Exploitatietoelage kerkfabriek Opbrakel	6.313,00	5.692,91		5.692,91
6494110	Exploitatietoelage kerkfabriek Elst	12.792,00	11.318,22		11.318,22
6494120	Exploitatietoelage kerkfabriek Sint-Maria-Oudenhove	5.651,42	4.950,40		4.950,40

-- AR --	AR-OMSCHRIJVING	31/12/2020	DEBIT	CREDIT	31/12/2021
6494130	Bijdrage in de werkingskosten van IVLA	-4.532,20	36.558,48		36.558,48
6494140	Exploitatietoelage brandweer	345.439,00	358.220,00		358.220,00
6494150	Overige		626,64		626,64
6494170	Werkingsbijdrage interlokale vereniging VARIANT	4.442,70	4.426,50		4.426,50
6494210	Solva rentesubsidie Vlaamse Energielening	2.727,82	2.787,77		2.787,77
6494220	Werkingsbijdrage burgemeestersconvenant klimaatplan	4.000,00	4.000,00		4.000,00
6494240	Samenwerkingsovereenkomst De Rank - werkingsbijdrage	2.210,00	6.825,00	4.420,00	2.405,00
6494280	Hinderpremie bedrijven Corona Covid 19	115.000,00			
6496000	Terugbetaling projectsubsidies	2.153,78			
6500000	Financiële kosten van leningen ten laste van het bestuur - lopende leningen	49.041,51	33.281,94	615,26	32.666,68
6500040	Financiële kosten van leasingschulden	1.679,31	3.493,70		3.493,70
6500100	Debetintresten op rekeningen	10,17	16,99		16,99
6510000	Waardeverminderingen op geldbeleggingen en liquide middelen - toevoeging	39.068,28			
6511000	Waardeverminderingen op vlottende activa - terugneming (-)			11.599,52	-11.599,52
6570000	Diverse financiële kosten	2.625,18	3.506,86		3.506,86
6570100	Nalatigheidsintresten / verwijlntresten	3,79	36,76		36,76
6630000	Minderwaarde op realisatie vaste activa	7.653,66			
6640000	Erediensten/Nederbrakel investeringssubsidies		28.406,94		28.406,94
6640040	Erediensten/Everbeek-Boven investeringssubsidies	27.678,30	9.638,02		9.638,02
6640050	Erediensten/Zegelsem investeringssubsidies	44.891,61	56.795,69		56.795,69
6640070	Erediensten/Elst investeringssubsidies	7.012,60	37.249,73		37.249,73
6640080	Erediensten/St. Maria-Oudenhove investeringssubsidies	12.431,23	949,80		949,80
6640100	Politiezone investeringssubsidies		162.526,02	87.587,00	74.939,02
6640110	Brandweerzone investeringssubsidies	78.398,12	57.469,47		57.469,47
6640150	Investeringsubsidies sportverenigingen	10.000,00	10.000,00		10.000,00
6930000	Over te dragen overschot van het boekjaar	1.634.343,49	986.455,09		986.455,09
6941000	Tussenkost in de financiële verplichtingen van het OCMW door de gemeente	549.012,50	820.987,50		820.987,50
7000020	Inkomsten bibliotheek	-3.264,65	1.183,00	5.522,89	-4.339,89
7000030	Omgevingsvergunning	-98,67		226,93	-226,93
7000040	Stedenbouwkundige inlichtingen	-48.892,94	1.076,88	65.115,68	-64.038,80
7000050	Diverse	-250,00	50,00	3.350,00	-3.300,00
7000140	Verkopen en dienstprestaties - verkoop oud ijzer	-1.670,20		5.577,30	-5.577,30
7000150	Diverse verkopen	-870,08	6,00	2.578,99	-2.572,99
7000151	Verkopen en dienstprestaties - verkopen zwembad	-393,07		291,01	-291,01
7000160	Verkoop papier & karton - IVLA			85,00	-85,00
7000170	Verkoop naamplaatjes	-260,00		240,00	-240,00
7000180	Verkoop containerparkkaarten	-40,00			
7000190	Verkoop compostvaten en -bakken	-3,00			
7000300	Toegangsgelden zwembad	-33.594,60	141,00	55.343,49	-55.202,49
7000310	Toegangsgelden sporthal	-21.574,00	1.065,50	16.435,26	-15.369,76
7000320	Sportkampen en lessenreeksen	-45.038,85	13.865,72	71.311,76	-57.446,04
7000330	Toegangsgelden BKO Horebeke			1.209,99	-1.209,99
7000340	Toegangsgelden BKO Brakel	-40.533,17	303,68	40.970,59	-40.666,91
7000500	Tussenkost ouders leerlingenvervoer	-1.124,00			
7000510	Tussenkost ouders schoolmaaltijden	-23.561,59	763,28	46.661,51	-45.898,23
7000520	Tussenkost ouders schoolreizen	-5.629,00	17,50		17,50
7000700	Andere ontvangsten en terugvorderingen	-150.044,53	235.690,98	383.691,72	-148.000,74
7000800	Verhuring onroerende goederen aan ondernemingen en gezinnen	-23.051,91	225,00	17.596,48	-17.371,48
7000810	Verhuring onroerende goederen aan overheidsinstellingen	-59.098,60		41.947,09	-41.947,09
7000910	Diverse opbrengsten	-12.817,06		2.892,00	-2.892,00
7001000	Begraving / bijzetting / verstrooiing	-58.040,28		40.284,57	-40.284,57
7001100	Vergoedingen voor kleine schade	-33.267,52		27.460,96	-27.460,96
7001800	Andere diverse specifieke subsidies van de hogere overheden	-809.205,48		809.163,88	-809.163,88
7003000	Bijdragen van andere overheidsinstellingen voor de werkingsuitgaven	-103.346,10		36.116,00	-36.116,00
7005010	Opbrengsten uit maaltijden	-90.209,74	185,70	71.022,71	-70.837,01
7010000	Uitgifte cadeauchques	-19.130,00		19.545,00	-19.545,00
7020999	Opbrengsten uit dienstencheques	-323.746,07		249.309,84	-249.309,84
7040999	Andere terugvorderingen	-4.667,36			
7050002	Opbrengsten uit verhuur noodwoning	-11.005,16		2.681,31	-2.681,31
7050003	Opbrengsten uit verpachtingen	-8.327,50		7.949,70	-7.949,70
7300000	Opcentiemen op de onroerende voorheffing	-2.927.143,25		2.924.777,50	-2.924.777,50
7301000	Aanvullende belasting op de personenbelasting	-5.266.669,68	50.017,31	5.111.449,66	-5.061.432,35
7302000	Motorrijtuigen	-235.626,50		237.644,06	-237.644,06
7332200	Diftar/ophaalronde	-511.975,90		496.901,47	-115.074,43

-- AR --	AR-OMSCHRIJVING	31/12/2020	DEBET	CREDIT	31/12/2021
7332300	Afgifte zakken, klevers, recipiënten	-31.703,00	90,00	35.132,50	-35.042,50
7332800	Sluikstorten	-800,00			
7340800	Nachtwinkels en phoneshops			6.000,00	-6.000,00
7341500	Diensten verhuur voertuigen met bestuurder		1.430,60	4.296,30	-2.865,70
7360000	Plaatsrecht markten	581,65			
7376000	Leegstand / verkrotting bedrijfsruimten	-735,68		2.345,00	-2.345,00
7377000	Tweede verblijven	-43.400,00	4.650,00	108.210,00	-103.560,00
7400000	Gemeentefonds	-3.771.511,00	30,00	3.873.158,00	-3.873.128,00
7400100	Aanvullende dotatie gemeentefonds	-266.014,05		266.014,05	-266.014,05
7401001	Andere algemene werkingssubsidies			52.402,38	-52.402,38
7401002	Andere algemene werkingssubsidies Armoedebestrijding Covid 19	-20.987,50			
7401010	Overige algemene werkingssubsidies: compensatie energiezuinige woningen	-18.110,60		28.022,26	-28.022,26
7401020	Overige algemene werkingssubsidies: gesco regularisatiepremie	-344.556,82		344.556,82	-344.556,82
7401040	Vlaamse subsidie responsabiliseringsbijdrage	-61.446,00		48.428,50	-48.428,50
7401050	Andere algemene werkingssubsidies - financiering open ruimte	-162.328,00		336.261,00	-336.261,00
7402010	Andere algemene werkingssubsidies - loonpremie gesco	-27.251,88	85.595,88	112.847,76	-27.251,88
7402020	Noodfonds voor cultuur,sport en media - corona	-107.209,83	1.708,99	1.708,99	
7405000	Specifieke werkingssubsidies	-343.217,66	1.708,99	499.630,61	-497.921,62
7405010	Specifieke werkingssubsidies gpmi	-3.184,25		10.828,31	-10.828,31
7405050	Personeelssubsidies algemeen	-45.975,97	51.233,31	107.712,97	-56.479,66
7405060	Specifieke werkingssubsidies creg	-24.906,60		56.436,35	-56.436,35
7405090	WGbijdragen wettelijke verzek - Sociale Maribel-niet vast benoemd personeel	-169.277,04	9.207,15	171.546,46	-162.339,31
7405100	Subsidie IBO corona -Specifieke werkingssubsidies	-47.373,30		38.760,60	-38.760,60
7405900	Specifieke werkingssubsidies	-52.552,11			
7406000	Subsidie covid 19 ocmw	-35.446,00		52,16	-52,16
7406010	Subsidie voucher covid 19	-19.938,13			
7406020	Voedselhulp covid 19	-3.408,00	36,00	648,00	-612,00
7406030	Vrije tijds materiaal covid 19 huis van het kind	-1.418,12			
7406040	Subsidie psychologisch welzijn			5.672,00	-5.672,00
7406050	Subsidie steun aan jongeren en studenten covid 19			3.271,00	-3.271,00
7408010	Toelagen RMI : leefloon	-56.967,93		71.628,56	-71.628,56
7408020	Toelagen RMI : art 60.7	-39.499,40		48.774,14	-48.774,14
7408030	Toelagen RMI : installatiepremie	-7.693,28		8.011,06	-8.011,06
7408040	Toelagen RMI : personeelskost	-7.148,37		11.688,99	-11.688,99
7408050	Toelagen federale overheid : soc.-cult. participatie	-4.698,00		4.481,96	-4.481,96
7408060	Toelagen federale overheid : verwarmingsfonds	-29.224,44		26.664,52	-26.664,52
7408090	Toelagen federale overheid : Wet 2 april 1965 equivalent II			6.683,18	-6.683,18
7408100	Toelagen federale overheid : toegewezen asielzoekers LOI	-98.588,49		43.716,94	-43.716,94
7408110	Toelagen federale overheid : toegewezen asielzoekers LOI med kosten			368,41	-368,41
7408130	Toelagen federale overheid : onderhoudsgeld	-458,36	0,01	1.100,03	-1.100,02
7408190	Toelagen RMI personen ingeschreven in vreemdelingenregister	-9.769,85		36.471,10	-36.471,10
7408200	Toelagen RMI daklozen	668,16		1.005,35	-1.005,35
7409000	Geïntegreerd Breed Onthaal			3.332,00	-3.332,00
7440000	Inhouding pensioenbijdrage mandatarissen	-19.141,80		19.332,03	-19.332,03
7450000	Diverse operationele opbrengsten	-173.970,03		335,08	-335,08
7450001	Schadevergoedingen	-463,25		7.532,62	-7.532,62
7450003	Andere operationele opbrengsten budgetmeters			4.621,48	-4.621,48
7451000	Diverse operationele opbrengsten: maaltijdcheques	-18.854,47	5,45	20.597,73	-20.592,28
7457000	Andere operationele opbrengsten			888,09	-888,09
7457010	Vaste periodieke vergoeding distributie drinkwater	-140.495,16		140.738,27	-140.738,27
7457020	Variabele periodieke vergoeding distributie drinkwater	-85.023,00		85.023,00	-85.023,00
7457030	Vergoeding minder hinder wegenis distributie drinkwater	-11.906,00		12.076,00	-12.076,00
7457040	Ecobonus	-2.155,69		2.155,69	-2.155,69
7480000	Terugbetaling leefloon bij begunstigen	-11.002,50	995,74	22.457,79	-21.462,05
7480220	Recuperatie van leefloon personen ingeschreven in het vreemdelingenregister	-3.605,70			
7481000	Terugbetaling van dienstverlening in speciën	-990,00		3.963,41	-3.963,41
7481010	Terugbetaling kosten minimale levering aardgas	-1.350,62		1.109,88	-1.109,88
7481040	Terugbetaling transportkosten geholpen personen	-765,00			
7481050	Terugbetaling verblijfskosten bejaarden in rusthuizen			3.086,76	-3.086,76
7481070	Terugbetaling kosten medische verzorging			315,50	-315,50
7481120	Recuperatie bankwaarborgen	-1.800,00		1.200,00	-1.200,00
7481220	Recuperatie fonds uithuiszetting - huurachterstal	-1.530,00		1.104,00	-1.104,00
7500000	Dividenden elektriciteit - Opbrengsten uit financiële vaste activa	-262.064,19	74.325,65	325.242,23	-250.916,58
7500010	Dividenden gas - Opbrengsten uit financiële vaste activa	-56.205,62	3.883,50	60.307,24	-56.422,74

-- AR --	AR-OMSCHRIJVING	31/12/2020	DEBET	CREDIT	31/12/2021
7500030	Opbrengsten uit financi-le vaste activa - sociale huisvesting	-39,93		39,93	-39,93
7510000	Opbrengsten uit vlottende activa	-2.337,86	4,64	11.013,97	-11.009,33
7510010	Opbrengsten termijn -en spaarrekeningen	-525,00			
7530000	In resultaat genomen kapitaalsubsidies en schenkingen	-252.362,79		242.378,64	-242.378,64
7630000	Meerwaarde op de realisatie van financi-le, materi-le en immateri-l...	-236.730,15		124.385,50	-124.385,50
7930000	Over te dragen tekort van het boekjaar	-229.265,71			
7941000	Tussenkost in de financiële verplichtingen van het OCMW door de gemeente	-549.012,50		820.987,50	-820.987,50

0,00	293.386.409,18	293.386.409,18	0,00
------	----------------	----------------	------



## BRAKEL

## OVERZICHT VAN DE DEELNEMINGEN - 31/12/2021

RUBRIEK 28	BEC	INSTELLING	AANTAL	NOMINALE WAARDE	INGESCHREVEN	NOG TE VOLSTORTEN	HER- WAARDERING	WAARDE- VERMINDERING	NETTO BOEKWAARDE
					10.881.991,66	127.434,20	2.250.208,24	0,00	13.004.765,70
281	10	Interc. Ver. Crema. Beh. Oost-Vlaanderen	14	2.478,94	34.705,09				34.705,09
281	10	Farys T-aandelen	17.952	2,50	44.880,00	11.160,00			33.720,00
281	10	Farys T-aandelen - Uitgiftepremie			297,47				297,47
281	10	Farys D-aandelen	62.517	25,00	1.562.925,00				1.562.925,00
281	10	Farys Z-aandelen	5	862.500,00	4.312.500,00				4.312.500,00
281	10	Farys Z <sup>2</sup> -aandelen	5						0,00
281	10	Farys Sk-aandelen	50	50,00	2.500,00	1.875,00			625,00
281	10	Farys Sk-aandelen - uitgiftepremie			1.225,00				1.225,00
281	10	Farys S-aandelen	3.600	50,00	180.000,00				180.000,00
281	10	IVLA	13.714	24,79	339.961,18	88.294,46			251.666,72
281	10	Intergem			2.846.757,44		2.250.208,24		5.096.965,68
284	10	Zefier	1.797.758		38.193,75				38.193,75
281	10	Solva	1.477	25,00	36.925,00	18.462,50			18.462,50
281	10	Solva - Uitgiftepremie			994,00				994,00
281	10	De Lijn			10.659,44	140,55			10.518,89
281	10	SHM Vlaamse Ardennen	520	6,25	3.250,00	2.251,69			998,31
281	10	TMVW Z-aandelen - Uitgiftepremie			246.903,00				246.903,00
281	10	Cipal	28	125,00	3.500,00				3.500,00
281	10	TMVS aandelen	2	1.000,00	2.000,00	1.500,00			500,00
284	10	EthiasCo	2	8.602,90	17.205,80				17.205,80
281	10	Farys F2	10.158		253.950,00				253.950,00
281	10	Farys F2 - uitgiftepremie			14,49				14,49
281	10	Intergem OV		603.258,55	548.417,10				548.417,10
281	11	CIPAL DV	29	125,00	3.625,00				3.625,00
283	11	NAJAARSZON	1	377.000,00	377.000,00				377.000,00
284	11	EthiasCo	1	8.602,90	8.602,90				8.602,90
281	11	TMVS	5	1.000,00	5.000,00	3.750,00			1.250,00









## AANSLUITING WERKKAPITAAL MET BUDGETTAIR RESULTAAT

		31/12/2020	31/12/2021
<b>Geldbeleggingen en liquide middelen</b>		3.382.005,68	975.297,40
51	Aandelen en niet-vastrentende effecten	297.912,69	297.912,69
52	Vastrentende effecten	0,00	0,00
53	Termijndeposito's	1.255.597,45	185.597,45
54	Te incasseren vervallen waarden	0,00	0,00
55	Kredietinstellingen	1.821.861,56	488.679,62
57	Kassen	3.863,00	2.651,85
58	Interne overboekingen	2.770,98	455,79
<b>Vorderingen op ten hoogste een jaar</b>		2.090.956,07	2.698.725,07
40	Vorderingen uit ruiltransacties	653.800,27	997.701,71
41	Vorderingen uit niet-ruiltransacties	1.411.841,40	1.675.708,96
409	<i>Vorderingen uit ruiltransacties - waardeverminderingen (-)</i>	15.920,59	15.920,59
419	<i>Vorderingen uit niet-ruiltransacties - waardeverminderingen (-)</i>	9.393,81	9.393,81
<b>Schulden op ten hoogste een jaar</b>		1.810.620,33	1.345.281,32
43	Financiële schulden	0,00	0,00
44	Diverse schulden uit ruiltransacties	1.602.091,60	767.067,89
45	Schulden met betrekking tot bezoldigingen en sociale lasten	65.368,68	202.792,31
47	Schulden met betrekking tot belastingen	28.742,77	135.226,69
48	Diverse schulden uit niet-ruiltransacties	114.417,28	240.194,43
499	Wachtrekeningen	0,00	0,00
		<b>31/12/2020</b>	<b>31/12/2021</b>
Geldbeleggingen en liquide middelen		3.382.005,68	975.297,40
Vorderingen op ten hoogste een jaar		2.090.956,07	2.698.725,07
Schulden op ten hoogste een jaar		1.810.620,33	1.345.281,32
<b>Gecumuleerde budgettair resultaat volgens P&amp;S</b>		<b>3.662.341,42</b>	<b>2.328.741,15</b>
<b>Gecumuleerde budgettair resultaat volgens J2 (rubriek VII.)</b>		<b>3.662.341,42</b>	<b>2.328.741,15</b>
Interne facturering tussen gemeente en OCMW		0,00	0,00
Tussenkost in de financiële verplichtingen van het OCMW		0,00	0,00
<b>Te verantwoorden verschil</b>		<b>0,00</b>	<b>0,00</b>

## **Financiële risico's**

De decreetgever hecht er veel belang aan dat de raadsleden voldoende duiding krijgen over de financiële risico's waarmee het bestuur geconfronteerd wordt. Daarom zijn de financiële risico's expliciet opgenomen onder de essentiële informatie waarover de raadsleden in de toelichting moeten beschikken op het ogenblik dat ze beslissen over een beleidsrapport. Ook in de opvolgingsrapportering moet het bestuur de raadsleden informeren over eventuele wijzigingen in de financiële risico's.

De regelgeving geeft geen definitie van de term 'financieel risico' en bevat geen exhaustieve lijst van de elementen die een bestuur onder de financiële risico's moet opnemen. Het gaat er vooral om de raadsleden te wijzen op risico's die een belangrijke impact kunnen hebben op de financiële situatie van het bestuur als ze zich zouden voltrekken. Vanuit die invalshoek is het de bedoeling dat elk bestuur in de toelichting van de beleidsrapporten een duidelijk overzicht geeft van:

- de concrete financiële risico's die het loopt;
- de omvang (bedrag, impact, budgettaire gevolgen) als het risico zich voltrekt;
- de middelen en mogelijkheden waarover het beschikt om het risico geheel of gedeeltelijk af te dekken.

### **Risico 1 : Inflatie**

De inflatie stijgt naar aanleiding van de economische herneming na covid-19. Dit laat zich voelen in de stijging van belangrijke kosten voor gemeente en ocmw.

- Indexering van de weddes in oktober 2021 en wellicht ook in december 2021
- Stijging van de energieprijzen
- Eventueel stijging van de rentevoeten
- Stijging van bouwkosten van lopende en vooral toekomstige projecten

De inflatie versnelt nog in 2022, waardoor de exploitatie uitgaven stijgen over de meeste kostenposten, terwijl de opbrengsten trager en met vertraging toenemen.

Wat betreft de stijging van de weddes, bij gemeente en ocmw, maar ook bij verbonden entiteiten zoals politie en brandweer, kunnen we weinig doen op korte termijn om deze stijging in te perken.

Op langere termijn trachten we door de transformatie van ons personeelsbestand de kosten te stabiliseren.

Concreet gaan we voor contractuele aanwervingen maar zetten we in op een gepaste verhoging van het profiel van de nieuwe medewerkers.

Voor de poetsdienst hanteren we een uitdooft scenario.

We zoeken ook een verhoogde efficiëntie van de personeelsinzet. Daarbij denken we aan de mogelijke synergiën naar aanleiding van de bouw van het nieuw zwembad.

Wat betreft de energieprijzen is het zo dat we een contract hebben met variabele prijzen bij het Vlaams energiebedrijf. Daardoor ondervinden we nu een negatief effect van de stijging van gas en elektriciteitsprijzen.

Globaal gezien is het zo dat een variabel contract tot nu toe voordeliger geweest is dan een contract met vaste tarieven. We zullen in overleg gaan met het Vlaams energiebedrijf om te bekijken wat de meest aangewezen opties zijn.

Uiteraard blijven we inzetten op beperking van het energieverbruik. Belangrijk daarbij zijn de verleding van de openbare verlichting en de bouw van het nieuwe zwembad.

Stijgende inflatie gaat meestal samen met stijgende rentevoeten.

De uitstaande leningen hebben ofwel een vaste nul rente ofwel een variabele rente gekoppeld aan de euribor, in de praktijk ook een rentevoet van 0 %. De leningen gekoppeld aan de euribor hebben nog een saldo van € 2.000.000 maar lopen af in 2023 en 2024.

Het investeringsprogramma, met het nieuwe zwembad en de podiumzaal, zal de schuld doen oplopen in 2023 en 2025.

We hebben dit risico afgedekt begin 2022 door een lening van € 5.000.000 aan te gaan op 20 jaar met een vaste rentevoet van 1.349 %.

Wat betreft de stijging van de bouwkosten gaan we voor de gegunde projecten de herzieningsformules toepassen.

Voor nieuwe projecten zijn we afhankelijk van de evolutie van de bouwkosten en wordt overwogen bepaalde projecten on hold te zetten.

## **Risico 2 : Juridische geschillen.**

Het ocmw is gedagvaard door Najaarszon in het kader van financiële geschillen uit het verleden en de bepaling van het verschil in loonkost.

Het deskundigen onderzoek is momenteel aan de gang.

Er wordt voor beide items een uitspraak verwacht in het najaar van 2022.

Momenteel betalen we voorschotten a rato van € 400.000 per jaar. Conform de regelgeving wordt dit niet als kost geboekt maar als voorschot.

De definitieve doorboeking als kost zal gebeuren op basis van het vonnis. Momenteel is er € 500.000 voorzien in ons meerjarenplan.

Najaarszoon vraagt momenteel € 642.000 voor verschil loonkost 2020. Indien dit risico zich realiseert en we extrapoleren dit naar 2025, kijken we in het slechtste geval voor het verschil in loonkost tegen een bedrag van € 3.852.000 aan.

Voor de andere geschillen in het slechtste geval tegen een meerkost van € 300.000.

### **Risico 3 : Vermindering van opbrengst aanvullende personenbelasting.**

De impact van de crisis op onze belangrijkste inkomsten is vooral onzeker wat de aanvullende personenbelasting betreft.

Het effect van een lagere belastbare basis zal zich met 2 jaar vertraging laten voelen. Bij het opstellen van de meerjarenplanning vorig jaar hebben we er gelukkig voor gekozen om deze raming niet te indexeren.

De eerste effecten uit zich door een beperkte verlaging van de voorschotten aanvullende belastingen.

Voor de opcentiemen op de onroerende voorheffing verwachten we geen impact en voor het gemeentefonds houden we rekening met de jaarlijkse stijging van 3.5 % zoals door Vlaanderen is voorgesteld.

### **Risico 4 : Moeilijkheden bij het invullen van vacatures.**

Zowel gemeente als ocmw wordt geconfronteerd met toenemende pensionering van personeelsleden.

De invulling van de openstaande vacatures verloopt moeizaam.  
Een aangepast personeelsbeleid zal een antwoord moeten vinden op deze uitdaging.

8-06-2022

## WAARDERINGSREGELS

Waarderingsregels helpen om de financiële rapportering beter te begrijpen. Ze geven een beeld van de belangrijkste waarderingsprincipes toegepast in de boekhouding van de organisatie. Ze gaan ervan uit dat het bestuur zijn activiteiten zal voortzetten, en zijn van het ene boekjaar op het andere identiek tenzij ze niet langer aanleiding geven tot een *waar en getrouw beeld*. In dat geval zal het bestuur de waarderingsregels aanpassen. Elk jaar opnieuw worden de waarderingsregels *consequent* en volledig *onafhankelijk van het resultaat* van het boekjaar toegepast.



### ALGEMENE PRINCIPES

#### INVESTERING OF EXPLOITATIE

Alle vermogensbestanddelen worden uitgedrukt en gewaardeerd aan hun gebruikswaarde. De gebruikswaarde van een activum stemt overeen met de toekomstige economische voordelen of het dienstverleningspotentieel dat het activum voor het bestuur zal opleveren.

Alle vermogensbestanddelen worden afzonderlijk gewaardeerd en voor dat bedrag in de balans opgenomen, na aftrek van de desbetreffende afschrijvingen en waardeverminderingen.

*In afwijking op deze regel opteert het bestuur ervoor om het meubilair, de kantooruitrusting, het klein materieel, alsook de grond- en hulpstoffen die bestendig worden hernieuwd en waarvan de aanschaffingswaarde te verwaarlozen is in verhouding tot het balanstotaal, in de boekhouding op te nemen voor een vast bedrag. De prijs voor de hernieuwing van deze bestanddelen komt ten laste van het exploitatieresultaat.*

*In aansluiting op voorgaande opteert het bestuur ervoor om 'individuele roerende verrichtingen van minder dan € 2.500 die geen deel uitmaken van een ruimer 'project', niet als investering te beschouwen, maar op te nemen in het exploitatieresultaat. Voor verrichtingen met betrekking tot onroerende goederen wordt dit bedrag verhoogd naar € 7.500.*



### GELDBELEGGINGEN EN LIQUIDE MIDDELEN

Het bestuur waardeert de liquide middelen en de geldbeleggingen, tegen de nominale waarde. De aandelen en vastrentende effecten worden bij verwerving geboekt en gewaardeerd tegen de aanschaffingswaarde.

Het bestuur past op de liquide middelen en geldbeleggingen waardeverminderingen toe als blijkt dat de realisatiewaarde op de datum van de jaarafsluiting lager is dan de aanschaffingswaarde. Er zullen bovendien aanvullende waardeverminderingen geboekt worden om rekening te houden met de evolutie van hun realisatie- of marktwaarde of met de risico's die inherent zijn aan de aard van de producten in kwestie of van de uitgevoerde activiteit.

### VORDERINGEN OP KORTE TERMIJN

Vorderingen worden in de balans weergegeven tegen de nominale waarde. In geval er onzekerheid bestaat over de invorderbaarheid van bepaalde vorderingen, worden deze overgeboekt naar dubieuze debiteuren. *Op de dubieuze debiteuren worden waardeverminderingen geboekt in functie van de ouderdom van de vordering, zijnde :*

<i>Ouder dan 2 jaar - jonger dan 3jaar :</i>	<i>10%</i>
<i>Ouder dan 3 jaar - jonger dan 5 jaar :</i>	<i>40%</i>
<i>Ouder dan 5 jaar</i>	<i>60%</i>

*Het bestuur opteert ervoor om ook waardeverminderingen toe te passen als hun realisatiewaarde op de datum van de jaarafsluiting lager is dan hun boekhoudkundige waarde.*

### VOORRADEN

De voorraden die het bestuur heeft verworven naar aanleiding van een ruiltransacties, waardeert ze tegen de aanschaffingswaarde of de marktwaarde op de balansdatum als die lager is. De waardering tegen een lagere marktwaarde, zal niet worden behouden als de marktwaarde achteraf hoger is dan de lagere waarde waartegen de voorraad werd gewaardeerd.

Tot het **erfgoed** behoren de activa met historische, artistieke, wetenschappelijke, ... waarde. Erfgoed zal in veel gevallen weinig economische voordelen opleveren of weinig dienstenpotentieel inhouden. Deze hebben dus in principe geen gebruikswaarde. Daarom zal op de aanschafwaarde van deze activa een waardevermindering worden toegepast om de boekhoudkundige waarde terug te brengen tot € 1. Indien het actief dat behoort tot erfgoed wordt ingezet voor de uitvoering van het 'maatschappelijk doel' (bv. dienst toerisme in belfort), kan dat actief tóch een gebruikswaarde hebben. Dat actief wordt dan niet afgeschreven maar de waarde kan worden aangepast door het uitdrukken van waardeverminderingen.

**Overige zakelijke rechten op onroerende goederen** betreft de andere zakelijke rechten die het bestuur bezit op een onroerend goed als de vergoedingen bij aanvang van het contract werden vooruitbetaald (geactiveerde eenmalige vergoeding). Deze activa worden afgeschreven over de looptijd van de overeenkomst, tenzij de economische gebruiksduur van het actief waarop het zakelijk recht betrekking heeft, korter is.

De **gebruiksrechten voor materiële vaste activa** waarover het bestuur beschikt op grond van **leasing of gelijkaardige overeenkomsten** (bv. erfpacht) worden onder de activa opgenomen voor het gedeelte van de volgens de overeenkomst te storten termijnen, dat strekt tot de wedersamenstelling van de kapitaalwaarde van het goed waarop de overeenkomst betrekking heeft. De overeenkomstige schuld aan de passiefzijde waardeert het bestuur ieder jaar ten bedrage van het gedeelte van de in de volgende boekjaren te storten termijnen, dat strekt tot de wedersamenstelling van de kapitaalwaarde van het goed waarop de overeenkomst betrekking heeft. De duur van de afschrijvingsperiode wordt geregeld door IAS17 en IPSAS13: indien het *redelijk zeker* is dat het geleasede actief overgenomen wordt bij het verstrijken van de leaseperiode (lichten van de aankoopoptie), zal het actief worden afgeschreven over de normale gebruiksduur van soortgelijke activa (die in volle eigendom zijn). Indien het *niet redelijk zeker* is dat het actief wordt overgenomen bij het verstrijken van de leaseperiode (aankoopoptie wordt niet gelicht), wordt het actief afgeschreven over de leaseperiode, tenzij de (economische) gebruiksduur korter is.

## **IMMATERIËLE VASTE ACTIVA**

De immateriële vaste activa worden gewaardeerd aan aanschafwaarde, tenzij deze niet verworven zijn van derden. In dat geval worden ze gewaardeerd tegen de vervaardigingsprijs, als die niet hoger is dan een voorzichtige raming van de gebruikswaarde of van het toekomstige rendement of nut voor het bestuur van die vaste activa.

## AFSCHRIJVINGSTERMIJNEN

MATERIELE VASTE ACTIVA	AFSCHRIJVINGSTERMIJN
<p><b>Terreinen</b></p> <p>Deze rubriek bevat naast de onbebouwde terreinen ook de gronden van wegen (wegzate), gebouwen, waterlopen en kunst(bouw)werken.</p> <p>De <u>(afschrijfbare) aanleg en uitrusting op terreinen</u> (bv. verharding, omheining, ...) wordt opgenomen onder de rubriek 'bebouwde terreinen'.</p>	<p>-</p> <p>5-15 jr</p>
<p><b>Gebouwen</b></p> <p><u>Onderhoudswerken aan gebouwen</u> die niet worden opgenomen in de exploitatie, worden over een kortere termijn afgeschreven. Deze termijn hangt af van de aard van het onderhoudswerk en de impact op de gebruikswaarde van het gebouw.</p>	<p>33 jr</p> <p>5-15jr</p>
<p><b>Wegen</b></p> <p>Onder <u>wegen</u> worden alle elementen van het weggennet opgenomen (verharding, slijtlaag, voetpaden, fietspaden, ...).</p> <p>Het aanbrengen of vervangen van de slijtlaag wordt afgeschreven over een kortere termijn.</p> <p>Onder de <u>overige infrastructuur betreffende de wegen</u> worden onder meer straatmeubilair, verkeerssignalisatie, wegbepanting, ... opgenomen.</p> <p><u>Onderhoudswerken aan wegen</u> die niet worden opgenomen in de exploitatie, worden over een kortere termijn afgeschreven. Deze termijn hangt af van de aard van het onderhoudswerk en de impact op de gebruikswaarde van de weg.</p>	<p>33 jr</p> <p>5 jr</p> <p>10 jr</p> <p>5-15 jr</p>

<p><b>Kantooruitrusting</b></p> <p>Onder kantooruitrusting wordt onder meer opgenomen faxtoestellen, kopieermachines, papierenvernietigers, tv's, dvd-spelers, ...</p> <p>Gezien de snelle veroudering en technologische evolutie in het <u>informaticamaterieel</u> wordt deze rubriek over een kortere termijn afgeschreven. ... Informaticamateriaal bevat onder meer computers, computerschermen, beamers, laptops, ...</p>	<p>5 jr</p> <p>3 jr</p>
<p><b>Rollend materiaal</b></p> <p>Rollend materiaal bevat onder meer fietsen, vrachtwagens, brandweerwagens, tractoren en andere voertuigen en hun toebehoren.</p>	<p>5-10 jr</p>
<p><b>Kunstwerken (geen erfgoed)</b></p>	<p>-</p>
<p><b>Erfgoed</b></p>	<p>-</p>

IMMATERIELE VASTE ACTIVA	AFSCHRIJVINGS-TERMIJN
<p><b>Kosten van onderzoek en ontwikkeling</b></p>	<p>5 jr</p>
<p><b>Concessies, octrooien, licenties, knowhow, merken en soortgelijke rechten</b></p>	<p>5 jr</p>
<p><b>Goodwill</b></p>	<p>5 jr</p>
<p><b>Plannen en studies</b></p>	<p>5 jr</p>

## GEMEENTE - Overdracht uitgavekrediet naar volgend boekjaar (2021>2022)

Omschrijving	Journal Volgnr	Actie - beleidsitem - algemene rekening - investeringsproject	Bedrag
Gebouwen - gemeenschapsgoederen - AW	4198	2021/ACT-37/0110-00/2210000/GEMEENTE/CBS/0/IP-4	€ -52 338,13
Gebouwen - gemeenschapsgoederen - AW	4174	2021/ACT-38/0790-00/2210000/GEMEENTE/CBS/0/IP-GEEN	€ -48 597,00
Gebouwen - gemeenschapsgoederen - AW	4206	2021/ACT-40/0750-00/2210000/GEMEENTE/CBS/0/IP-2	€ -27 430,65
Overige onroerende infrastructuur - AW	4158	2021/ACT-44/0990-00/2280000/GEMEENTE/CBS/0/IP-GEEN	€ -19 872,64
Installaties, machines en uitrusting - gemeenschapsgoederen - AW	4172	2021/ACT-53/0703-00/2300000/GEMEENTE/CBS/0/IP-GEEN	€ -3 161,25
Wegen - AW	4160	2021/ACT-56/0200-00/2240000/GEMEENTE/CBS/0/IP-GEEN	€ -65 336,57
Terreinen - gemeenschapsgoederen - AW	4164	2021/ACT-58/0200-00/2200000/GEMEENTE/CBS/0/IP-GEEN	€ -1 780,32
Wegen - AW	4162	2021/ACT-58/0200-00/2240000/GEMEENTE/CBS/0/IP-GEEN	€ -2 809,66
Wegen - AW	4166	2021/ACT-59/0200-00/2240000/GEMEENTE/CBS/0/IP-GEEN	€ -20 429,42
Wegen - AW	4168	2021/ACT-63/0200-00/2240000/GEMEENTE/CBS/0/IP-GEEN	€ -25 013,06
Overige infrastructuur betreffende de wegen - AW	4200	2021/ACT-65/0220-00/2250000/GEMEENTE/CBS/0/IP-GEEN	€ -10 871,50
Installaties, machines en uitrusting - gemeenschapsgoederen - AW	4202	2021/ACT-73/0220-00/2300000/GEMEENTE/CBS/0/IP-GEEN	€ -113 300,00
Terreinen - gemeenschapsgoederen - AW	4186	2021/ACT-747/0200-00/2200000/GEMEENTE/CBS/0/IP-GEEN	€ -10 283,95
Installaties, machines en uitrusting - gemeenschapsgoederen - AW	4208	2021/ACT-91/0390-00/2300000/GEMEENTE/CBS/0/IP-GEEN	€ -5 076,90
Installaties, machines en uitrusting - gemeenschapsgoederen - AW	4184	2021/GBB/0480-00/2300000/GEMEENTE/CBS/0/IP-GEEN	€ -5 000,00
Gebouwen - gemeenschapsgoederen - AW	4196	2021/GBB-0110/0110-00/2210000/GEMEENTE/CBS/0/IP-GEEN	€ -32 811,08
Installaties, machines en uitrusting - gemeenschapsgoederen - AW	4188	2021/GBB-0110/0110-00/2300000/GEMEENTE/CBS/0/IP-GEEN	€ -13 061,09
Meubilair - gemeenschapsgoederen - AW	4194	2021/GBB-0110/0110-00/2400000/GEMEENTE/CBS/0/IP-GEEN	€ -17 545,00
Wegen - AW	4180	2021/GBB-0200/0200-00/2240000/GEMEENTE/CBS/0/IP-GEEN	€ -5 282,05
Wegen - AW	4178	2021/GBB-0200/0200-00/2240000/GEMEENTE/CBS/0/IP-GEEN	€ -100,00
Overige onroerende infrastructuur - AW	4170	2021/GBB-0200/0200-00/2280000/GEMEENTE/CBS/0/IP-GEEN	€ -6 755,86
Installaties, machines en uitrusting - gemeenschapsgoederen - AW	4192	2021/GBB-0200/0200-00/2300000/GEMEENTE/CBS/0/IP-GEEN	€ -60 509,88
Installaties, machines en uitrusting - gemeenschapsgoederen - AW	4190	2021/GBB-0200/0200-00/2300000/GEMEENTE/CBS/0/IP-GEEN	€ -200,00
Installaties, machines en uitrusting - gemeenschapsgoederen - AW	4182	2021/GBB-0309/0390-00/2300000/GEMEENTE/CBS/0/IP-GEEN	€ -3 500,00
Politiezone investeringssubsidies	4210	2021/GBB-0400/0400-00/6640100/GEMEENTE/CBS/460/IP-GEEN	€ -278 305,55
Brandweerzone investeringssubsidies	4212	2021/GBB-0410/0410-00/6640110/GEMEENTE/CBS/470/IP-GEEN	€ -57 469,47
Meubilair - gemeenschapsgoederen - AW	4204	2021/GBB-0703/0703-00/2400000/GEMEENTE/CBS/0/IP-GEEN	€ -3 162,33
Gebouwen - gemeenschapsgoederen - AW	4176	2021/GBB-09451/0945-01/2210000/GEMEENTE/CBS/0/IP-GEEN	€ -8 000,00
<i>Schulden aan kredietinstellingen aangegaan door het bestuur en ten laste van het</i>	418	2021/GBB/0040-00/1733000/GEMEENTE/CBS/700/IP-GEEN	€ -920 000,00

## OCMW - Overdracht uitgavekrediet naar volgend boekjaar (2021>2022)

Omschrijving	journal Volgnr	Actie - beleidsitem - algemene rekening - investeringsproject	Bedrag
Gebouwen - gemeenschapsgoederen - Aanschaffingswaarde	54	2021/ACT-102/0900-00/2210000/OCMW/VB/0/IP-GEEN	€ -18 062,24
Installaties, machines en uitrusting - gemeenschapsgoederen - Aanschaffingswaard	52	2021/ACT-743/0900-00/2300000/OCMW/VB/0/IP-GEEN	€ -2 710,00

## Boekjaar 2021 in grafiek

Exploitatie-uitgaven boekjaar 2021 in evolutie en grafiek

Exploitatie-ontvangsten boekjaar 2021 in evolutie en grafiek

Investeringsuitgaven boekjaar 2021 in evolutie en grafiek

Investeringsontvangsten boekjaar 2021 in evolutie en grafiek

Balans boekjaar 2021 in grafiek

## EXPLOITATIEVERRICHTINGEN PER BELEIDSVELD

31/12/2021

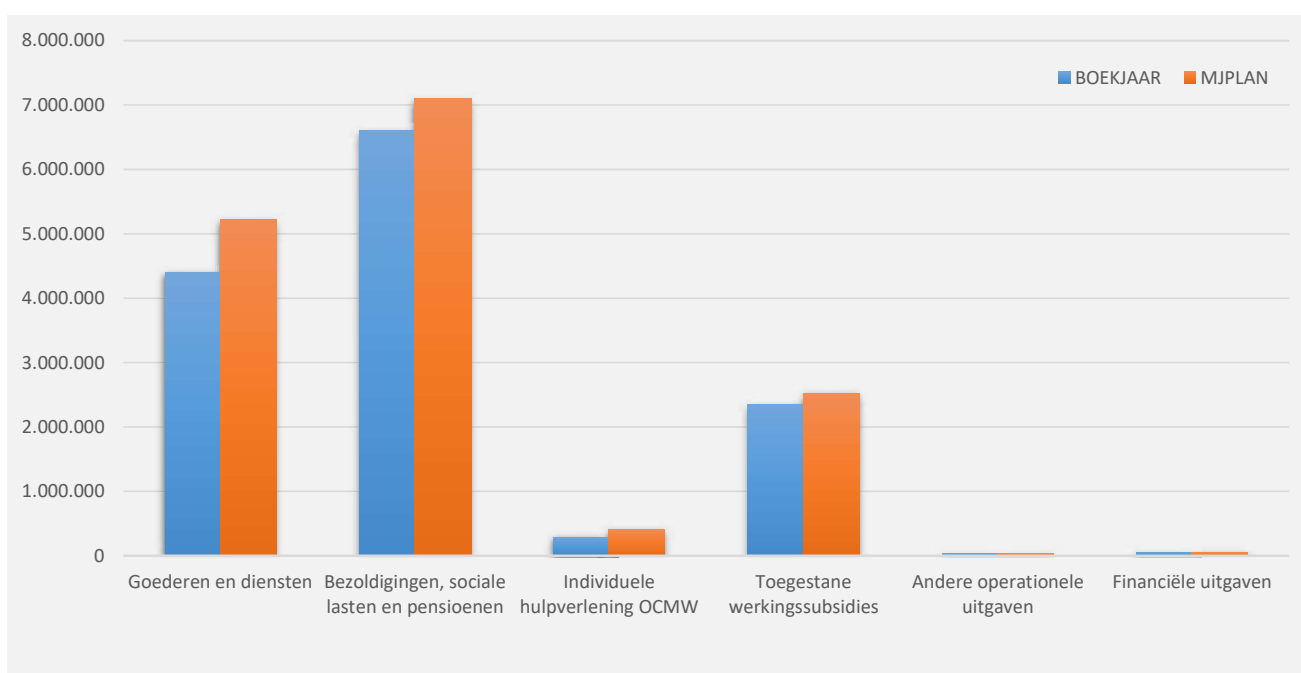
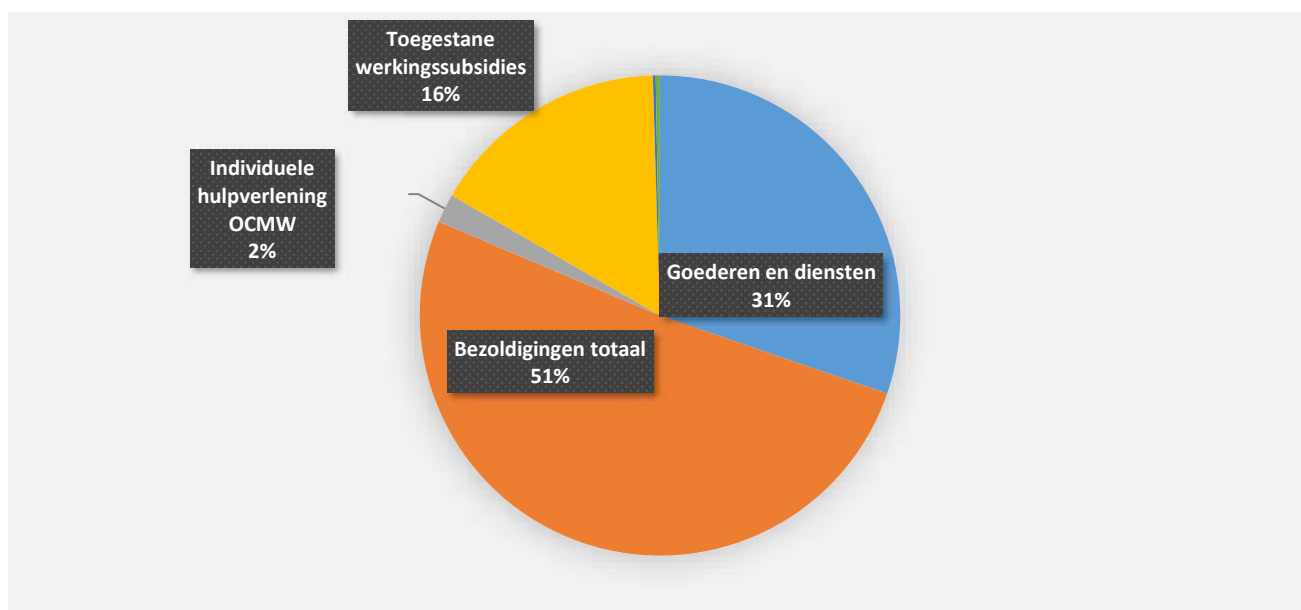
31/12/2020

<b>I. EXPLOITATIE-UITGAVEN</b>	<b>Code</b>	<b>14.496.265</b>	<b>13.739.372</b>
A. Operationele uitgaven	60/4	14.456.544	13.686.012
1. Goederen en diensten	60/1	4.389.983	4.026.276
0300 Ophalen en verwerken van huishoudelijk afval		998.371	1.029.978
0200 Wegen		895.380	696.649
0110 Secretariaat		805.749	825.793
0800 Gewoon basisonderwijs		262.841	140.773
0740 Sportsector- en verenigingsondersteuning		259.403	206.456
0670 Straatverlichting		246.990	152.421
0390 Overige milieubescherming		123.740	242.557
0520 Toerisme - Onthaal en promotie		106.678	59.245
0703 Openbare bibliotheken		102.551	104.051
**** Overige beleidsvelden		588.279	568.351
2. Bezoldigingen, sociale lasten en pensioenen	62	7.406.144	7.228.577
0800 Gewoon basisonderwijs		927.138	926.832
0200 Wegen		829.331	703.781
0110 Secretariaat		717.991	881.269
0740 Sportsector- en verenigingsondersteuning		642.067	649.784
0100 Politieke organen		564.389	718.216
0948 Poetsdienst		416.628	477.911
0629 Overig woonbeleid		403.841	367.332
0111 Fiscale en financiële diensten		372.533	378.061
0945 Kinderopvang		338.758	320.657
**** Overige beleidsvelden		2.193.468	1.804.735
3. Individuele hulpverlening door het O.C.M.W.	648	281.975	243.265
4. Toegestane werkingssubsidies	649	2.349.934	2.175.207
0400 Politiediensten		1.491.202	1.161.980
0410 Brandweer		358.220	345.439
0790 Erediensten		76.393	88.706
0750 Jeugdsector- en verenigingsondersteuning		71.986	95.475
0740 Sportsector- en verenigingsondersteuning		71.100	115.100
0900 Sociale bijstand		49.607	30.841
0500 Handel en middenstand		37.160	148.829
0309 Overig afval- en materialenbeheer		36.558	-4.532
0820 Deeltijds kunstonderwijs		21.879	13.937
**** Overige beleidsvelden		135.829	179.432
5. Andere operationele uitgaven	640/7	28.507	12.687
0030 Financiële aangelegenheden		13.582	270
0050 Patrimonium zonder maatschappelijk doel		7.419	8.316
0500 Handel en middenstand		6.050	
**** Overige beleidsvelden		1.456	4.102
B. Financiële uitgaven	65	39.721	53.360
0040 Transacties in verband met de openbare schuld		36.178	50.731
0110 Secretariaat		2.182	994
0900 Sociale bijstand		1.362	1.452
**** Overige beleidsvelden			184
C. Rechthebbenden uit het overschot van het boekjaar	694		

## EXPLOITATIEUITGAVEN BOEKJAAR 2021 IN EVOLUTIE EN GRAFIEK

## 1. Samenstelling van de exploitatie-uitgaven 2021 - Vergelijking jaarrekening-meerjarenplan

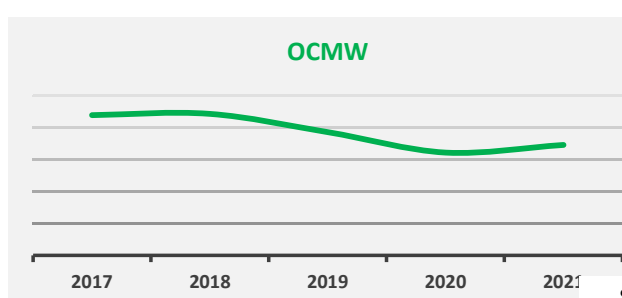
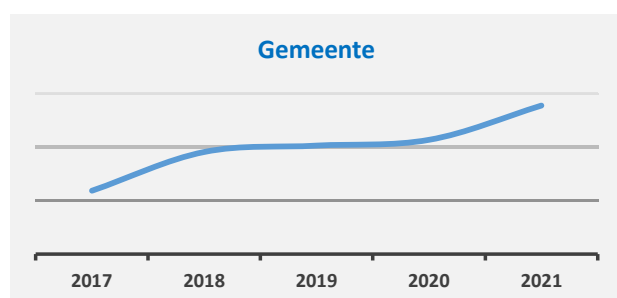
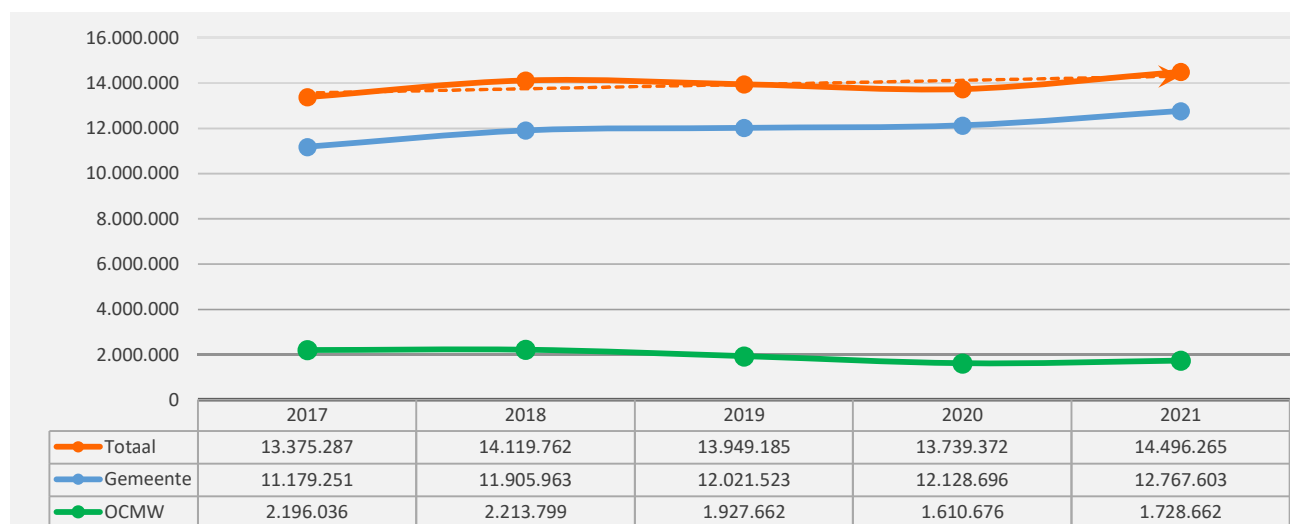
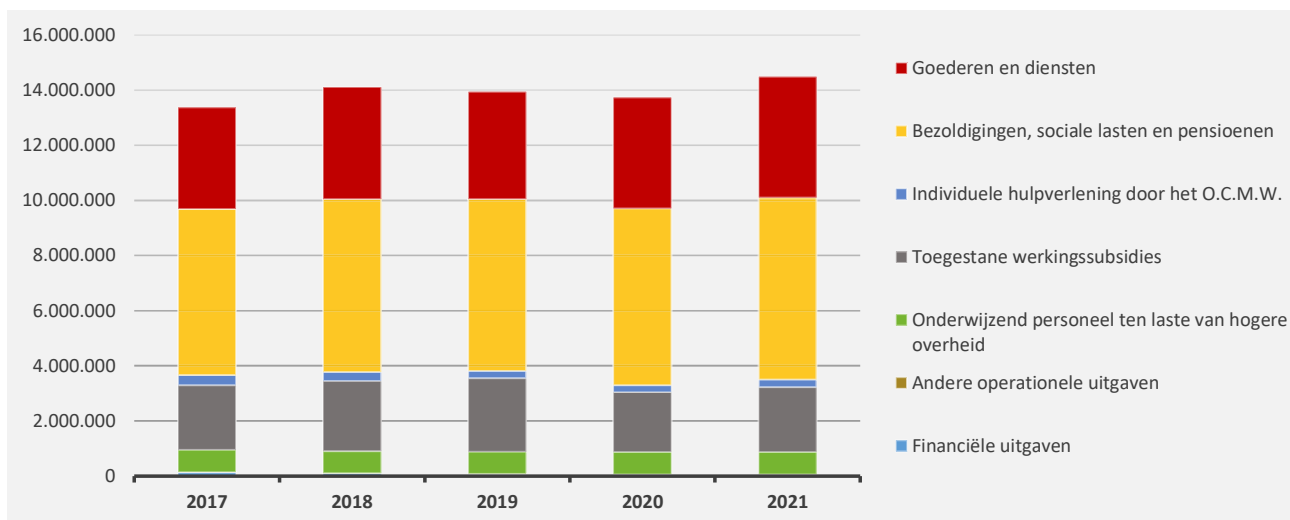
	BOEKJAAR		MJPLAN		REAL%
<b>Exploitatie-uitgaven</b>	<b>14.496.265</b>	<b>100%</b>	<b>16.113.170</b>	<b>100%</b>	<b>90%</b>
Goederen en diensten	4.389.983	30%	5.218.594	32%	84%
Bezoldigingen, sociale lasten en pensioenen	6.601.470	46%	7.090.205	44%	93%
<i>Onderwijzend personeel ten laste van hogere overheid</i>	<i>804.675</i>	<i>6%</i>	<i>804.675</i>	<i>5%</i>	<i>100%</i>
Individuele hulpverlening OCMW	281.975	2%	407.754	3%	69%
Toegestane werkingssubsidies	2.349.934	16%	2.517.622	16%	93%
Andere operationele uitgaven	28.507	0%	28.900	0%	99%
Financiële uitgaven	39.721	0%	45.419	0%	87%
Rechthebbenden uit het overschot van het boekjaar					



## 2. Evolutie van de exploitatie-uitgaven 2021-2017

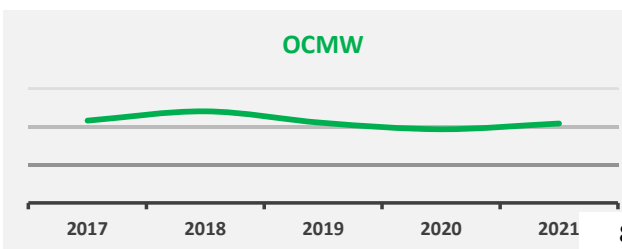
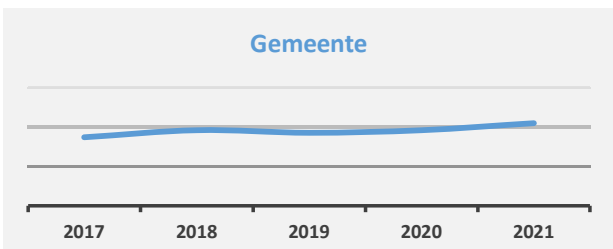
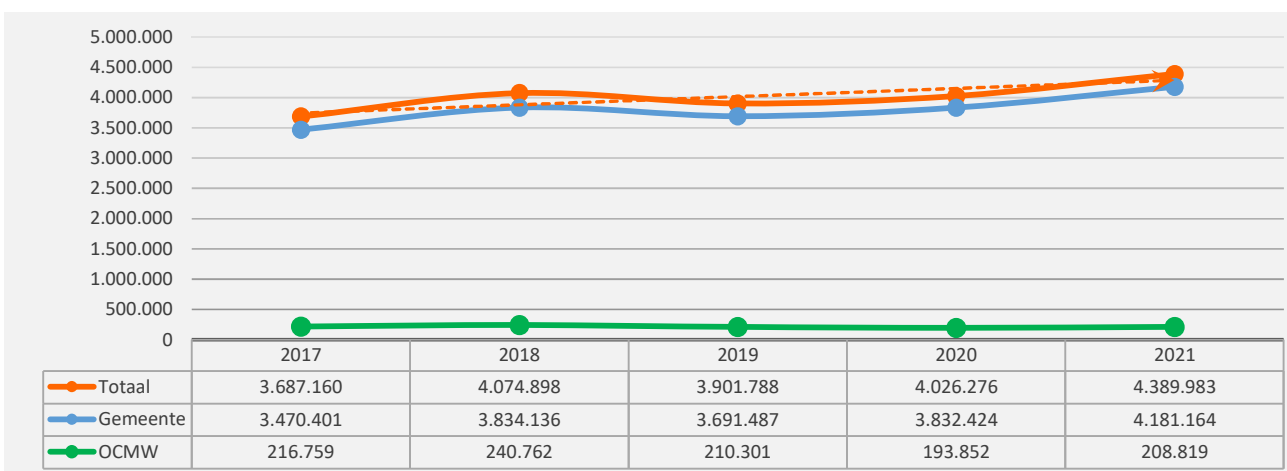
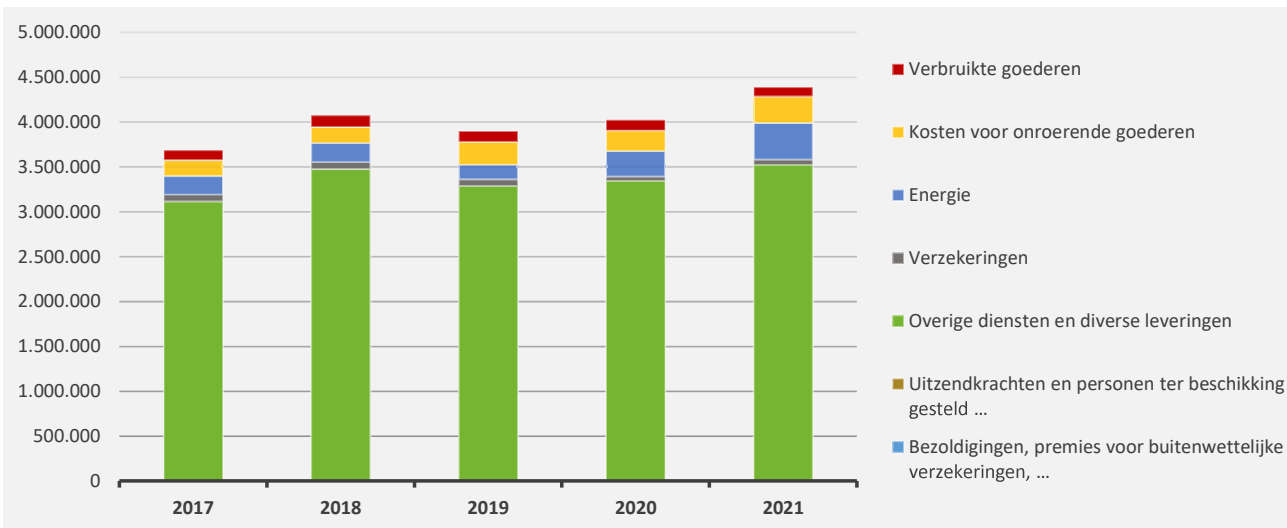
	2021		2020		2019	
▲ stijging ▼ daling						
▲ <b>Exploitatie-uitgaven</b>	<b>14.496.265</b>	<b>100%</b>	<b>13.739.372</b>	<b>100%</b>	<b>13.949.185</b>	<b>100%</b>
▲ Goederen en diensten	4.389.983	30%	4.026.276	29%	3.901.788	28%
▲ Bezoldigingen, sociale lasten en pensioenen	6.601.470	46%	6.423.902	47%	6.229.587	45%
▶ <i>Onderwijzend personeel ten laste van hogere overheid</i>	<i>804.675</i>	<i>6%</i>	<i>804.675</i>	<i>6%</i>	<i>804.675</i>	<i>6%</i>
▲ Individuele hulpverlening door het O.C.M.W.	281.975	2%	243.265	2%	268.871	2%
▲ Toegestane werkingsubsidies *	2.349.934	16%	2.175.207	16%	2.665.120	19%
▲ Andere operationele uitgaven	28.507	0%	12.687	0%	10.585	0%
▼ Financiële uitgaven	39.721	0%	53.360	0%	68.559	0%

\* Exclusief de 'gemeentelijke bijdrage in het tekort van het OCMW'



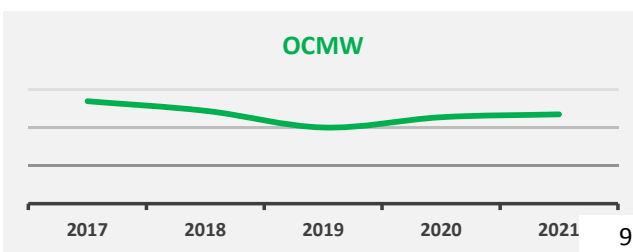
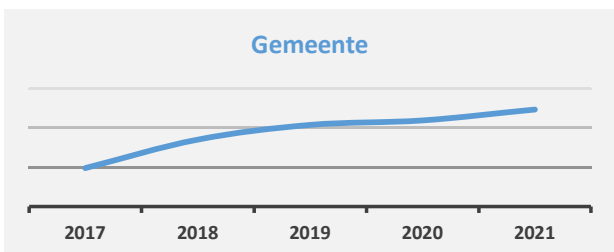
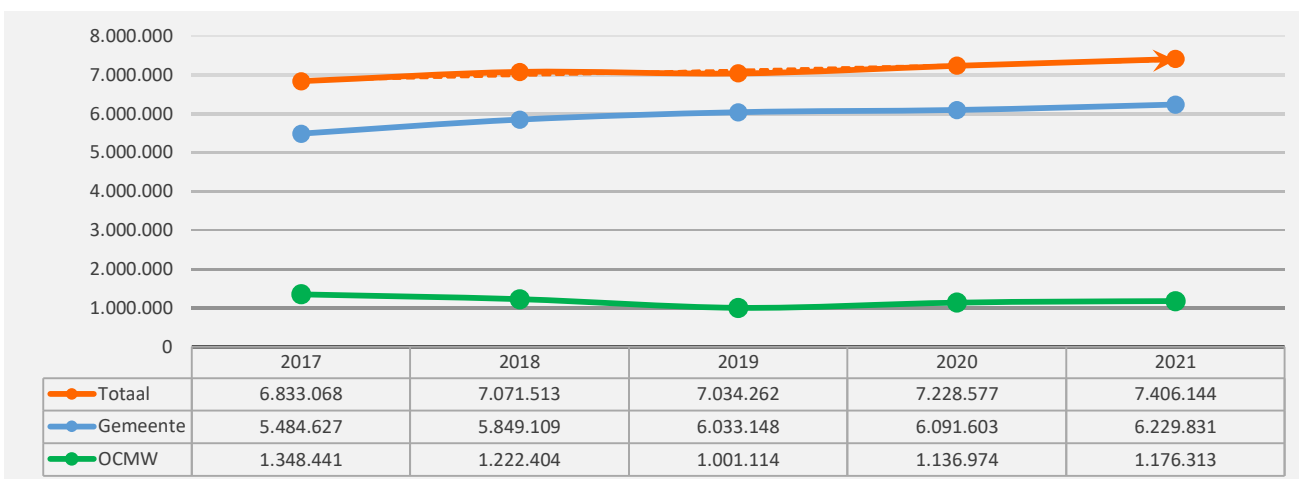
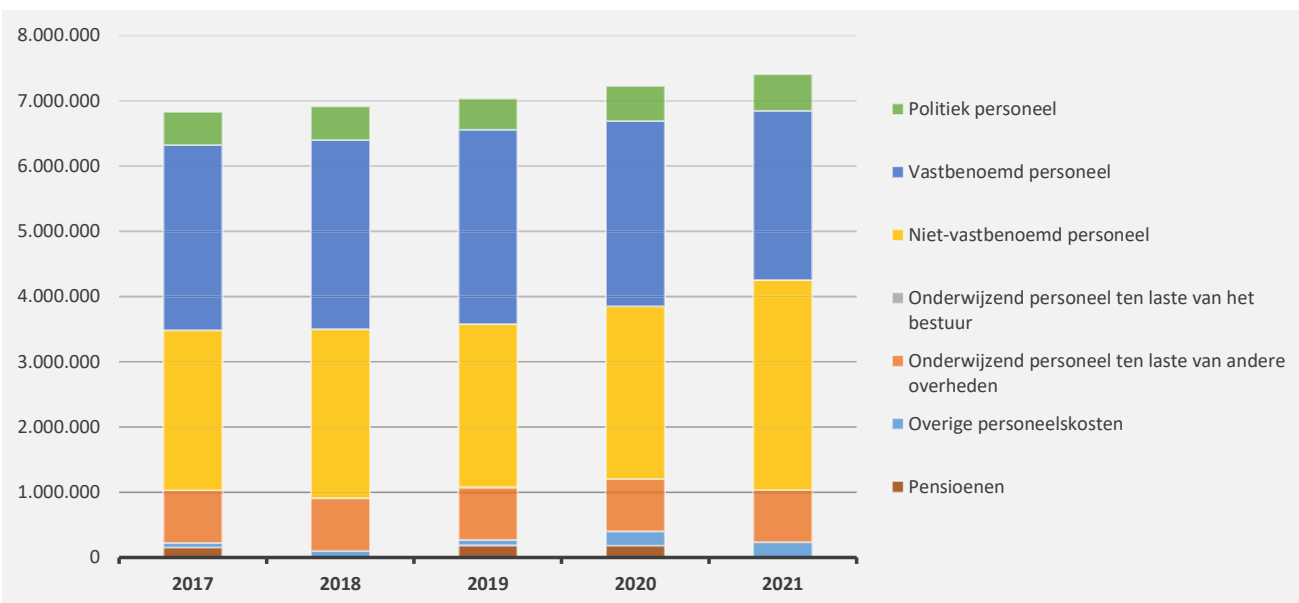
**3. Evolutie van de 'goederen en diensten' 2021-2017**

	2021		2020		2019	
▲ stijging ▼ daling						
▲ <b>Goederen en diensten</b>	<b>4.389.983</b>	<b>100%</b>	<b>4.026.276</b>	<b>100%</b>	<b>3.901.788</b>	<b>100%</b>
▼ Verbruikte goederen	102.628	2%	120.407	3%	121.767	3%
▲ Kosten voor onroerende goederen	299.488	7%	229.840	6%	254.470	7%
▲ Energie	405.496	9%	283.053	7%	163.225	4%
▲ <i>Elektriciteit</i>	<i>308.996</i>		<i>233.187</i>		<i>90.437</i>	
▲ <i>Gas</i>	<i>93.619</i>		<i>48.134</i>		<i>62.773</i>	
▲ <i>Aardolieproducten</i>	<i>2.882</i>		<i>1.733</i>		<i>10.015</i>	
▲ Verzekeringen	57.650	1%	48.048	1%	74.328	2%
▲ Overige diensten en diverse leveringen	3.524.720	80%	3.344.927	83%	3.287.999	84%
► Uitzendkrachten en personen ter beschikking gesteld ...						
► Bezoldigingen, premies voor buitenwettelijke verzekeringen, ...						



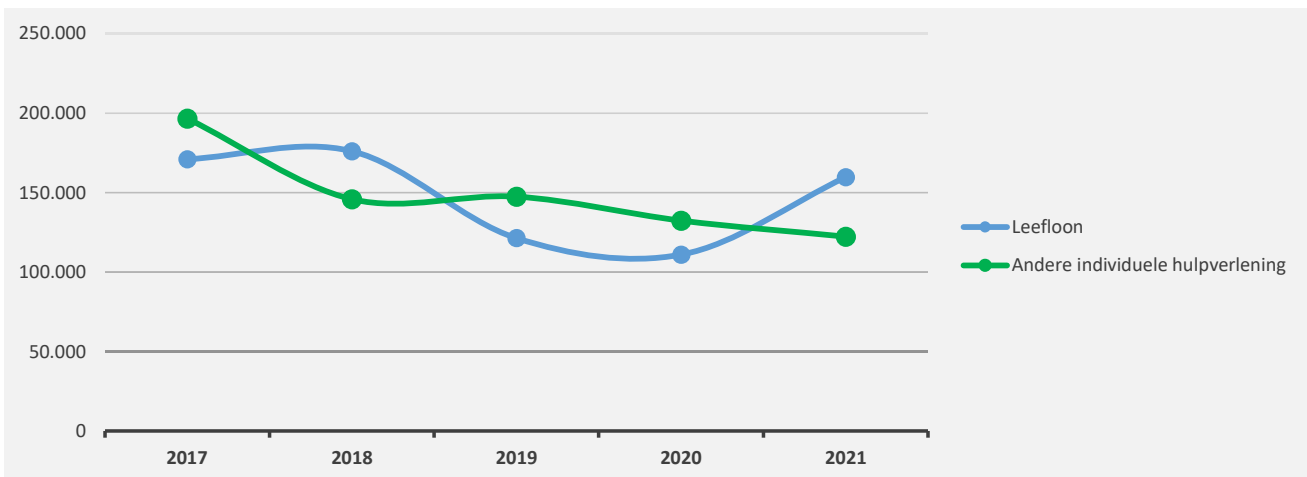
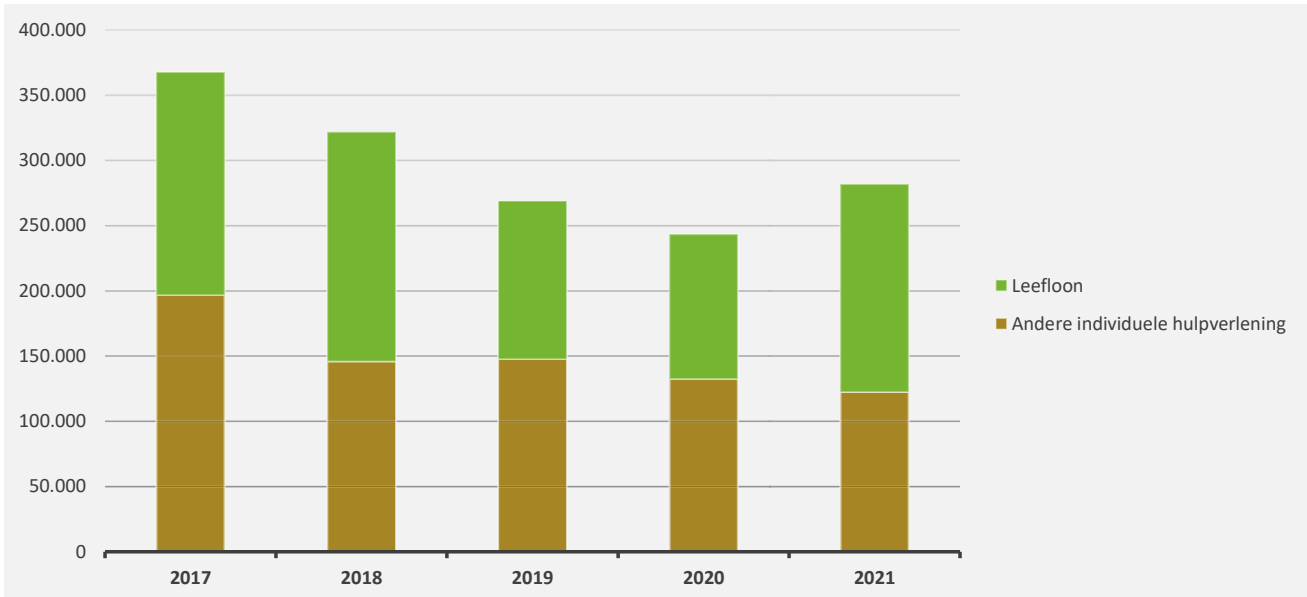
**4. Evolutie van de personeelskosten 2021-2017**

	2021		2020		2019
▲ stijging ▼ daling					
<b>▲ Personeelskosten</b>	<b>7.406.144</b>		<b>7.228.577</b>		<b>7.034.262</b>
▲ Bezdoldingen en werkgeversbijdragen	6.371.196	100%	6.026.438	100%	5.959.098
▲ Politiek personeel	556.969	9%	536.700	9%	475.322
▼ Vastbenoemd personeel	2.595.001	41%	2.843.898	47%	2.982.796
▲ Niet-vastbenoemd personeel	3.219.226	51%	2.645.840	44%	2.500.980
► Onderwijzend personeel ten laste van het bestuur					
► Onderwijzend personeel ten laste van andere overheden	804.675		804.675		804.675
▲ Overige personeelskosten	222.854		215.948		83.839
▼ Pensioenen	7.420		181.516		186.650



## 5. Evolutie van de individuele hulpverlening door het OCMW 2021-2017

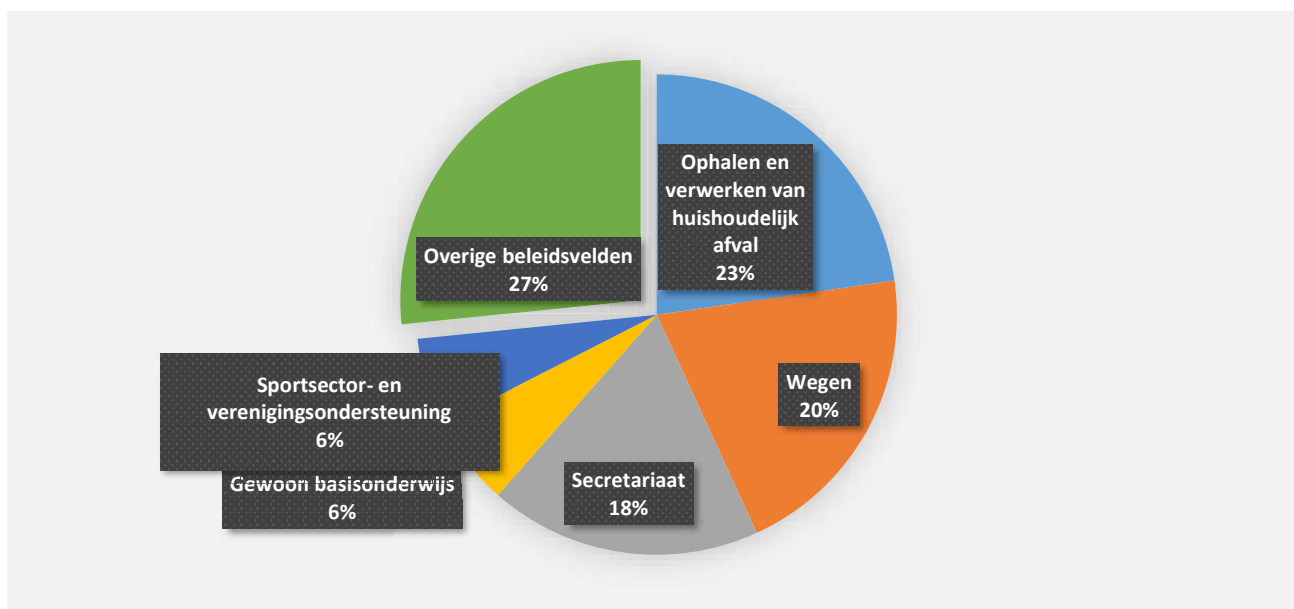
	2021		2020		2019	
▲ stijging ▼ daling						
▲ <b>Individuele hulpverlening door het OCMW</b>	<b>281.975</b>	<b>100%</b>	<b>243.265</b>	<b>100%</b>	<b>268.871</b>	<b>100%</b>
▲ Leefloon	159.706	57%	110.940	46%	121.359	45%
▼ Andere individuele hulpverlening	122.270	43%	132.325	54%	147.511	55%



## 6. Verdeling van de 'goederen en diensten' per beleidsveld 2021-2020 / meerjarenplan 2021

▲ stijging ▼ daling

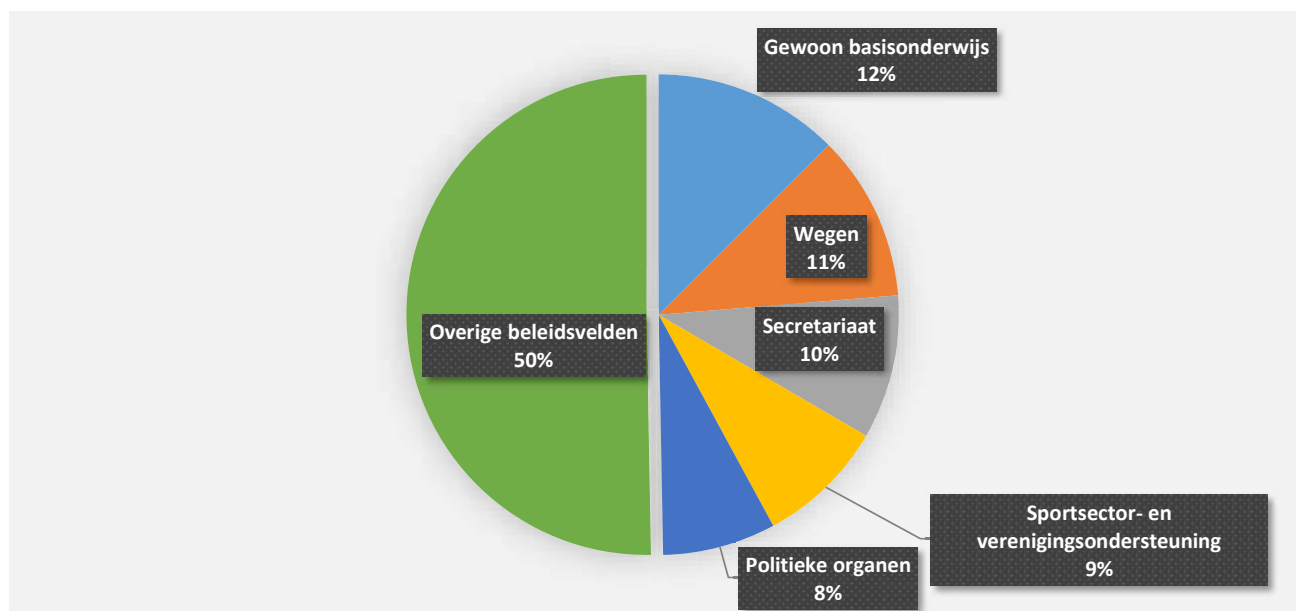
	2021		2020		MJPLAN	
▲ Goederen en diensten	4.389.983	100%	4.026.276	100%	5.218.594	100%
▼ 0300 Ophalen en verwerken van huishoudelijk afval	998.371	23%	1.029.978	26%	1.050.125	20%
▲ 0200 Wegen	895.380	20%	696.649	17%	1.005.470	19%
▼ 0110 Secretariaat	805.749	18%	825.793	21%	946.367	18%
▲ 0800 Gewoon basisonderwijs	262.841	6%	140.773	3%	304.910	6%
▲ 0740 Sportsector- en verenigingsondersteuning	259.403	6%	206.456	5%	405.885	8%
▲ 0670 Straatverlichting	246.990	6%	152.421	4%	142.500	3%
▼ 0390 Overige milieubescherming	123.740	3%	242.557	6%	237.700	5%
▲ 0520 Toerisme - Onthaal en promotie	106.678	2%	59.245	1%	98.255	2%
▼ 0703 Openbare bibliotheken	102.551	2%	104.051	3%	127.025	2%
▼ 0946 Thuisbezorgde maaltijden	93.362	2%	116.914	3%	110.000	2%
▲ 0500 Handel en middenstand	72.959	2%	30.004	1%	71.100	1%
▼ 0020 Fiscale aangelegenheden	50.614	1%	52.667	1%	48.966	1%
▲ 0130 Administratieve dienstverlening	45.312	1%	31.577	1%	50.015	1%
▲ 0710 Feesten en plechtigheden	39.361	1%	32.178	1%	55.100	1%
▲ 0990 Begraafplaatsen	36.244	1%	18.728	0%	76.478	1%
▼ 0309 Overig afval- en materialenbeheer	32.628	1%	49.328	1%	47.805	1%
▼ 0340 Aankoop, inrichting en beheer van natuur, groen en	30.904	1%	54.529	1%	40.000	1%
▲ 0680 Groene ruimte	27.530	1%	22.426	1%	104.455	2%
▲ 0945 Kinderopvang	21.287	0%	17.571	0%	38.477	1%
▼ 0750 Jeugdsector- en verenigingsondersteuning	17.581	0%	24.177	1%	38.180	1%
▲ **** Overige beleidsvelden	120.497	3%	118.251	3%	219.781	4%



## 7. Verdeling van de personeelskosten per beleidsveld 2021-2020 / meerjarenplan 2021

▲ stijging ▼ daling

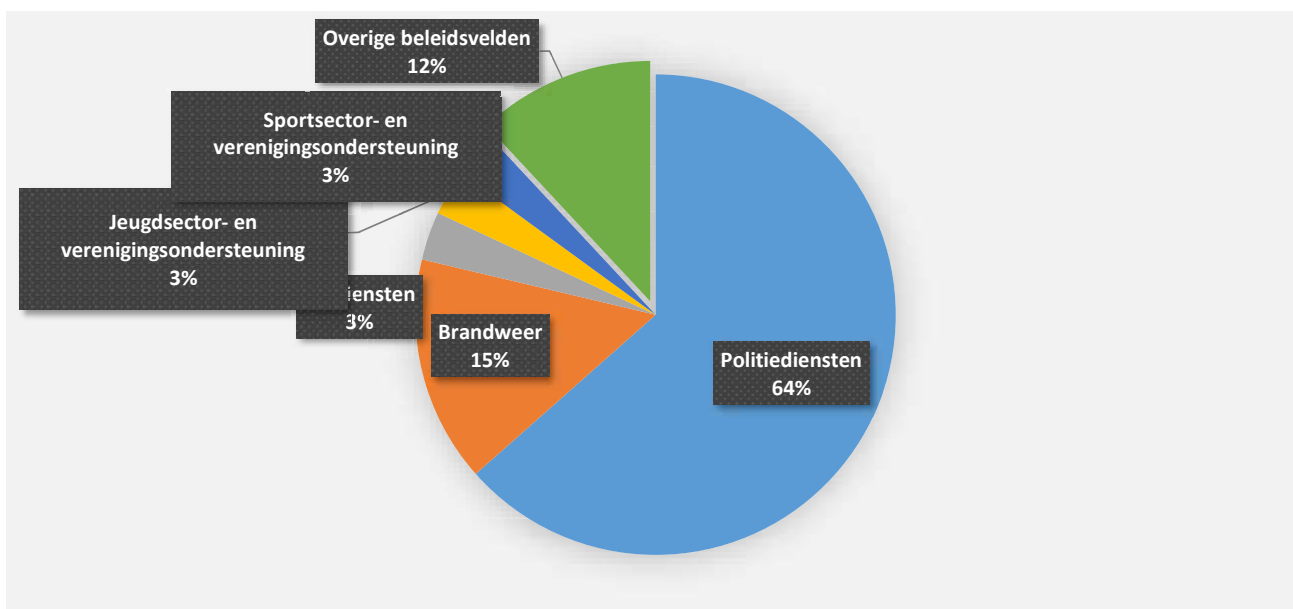
	2021		2020		MJPLAN	
<b>▲ Personeelskosten</b>	<b>7.406.144</b>	<b>100%</b>	<b>7.228.577</b>	<b>100%</b>	<b>7.894.880</b>	<b>100%</b>
▲ 0800 Gewoon basisonderwijs	927.138	13%	926.832	13%	927.725	12%
▲ 0200 Wegen	829.331	11%	703.781	10%	840.494	11%
▼ 0110 Secretariaat	717.991	10%	881.269	12%	753.821	10%
▼ 0740 Sportsector- en verenigingsondersteuning	642.067	9%	649.784	9%	649.395	8%
▼ 0100 Politieke organen	564.389	8%	718.216	10%	726.341	9%
▼ 0948 Poetsdienst	416.628	6%	477.911	7%	420.000	5%
▲ 0629 Overig woonbeleid	403.841	5%	367.332	5%	439.500	6%
▼ 0111 Fiscale en financiële diensten	372.533	5%	378.061	5%	384.500	5%
▲ 0945 Kinderopvang	338.758	5%	320.657	4%	377.278	5%
▲ 0130 Administratieve dienstverlening	318.624	4%	267.600	4%	332.935	4%
▲ 0703 Openbare bibliotheken	316.316	4%	302.919	4%	313.896	4%
▲ 0900 Sociale bijstand	304.159	4%	205.981	3%	316.100	4%
▼ 0680 Groene ruimte	215.666	3%	226.031	3%	358.800	5%
▲ 0190 Overig algemeen bestuur	171.989	2%	153.835	2%	131.634	2%
▲ 0309 Overig afval- en materialenbeheer	149.140	2%	131.490	2%	147.107	2%
▲ 0600 Ruimtelijke planning	140.209	2%	97.859	1%	167.923	2%
▲ 0320 Sanering van bodemverontreiniging	136.008	2%	123.874	2%	136.119	2%
▲ 0119 Overige algemene diensten	111.347	2%	14.449	0%	114.600	1%
▲ 0520 Toerisme - Onthaal en promotie	96.009	1%	93.100	1%	106.357	1%
▲ 0112 Personeelsdienst en vorming	77.869	1%	74.864	1%	80.000	1%
▲ **** Overige beleidsvelden	156.132	2%	112.733	2%	170.355	2%



## 8. Verdeling van de toegestane subsidies per beleidsveld 2021-2020 / meerjarenplan 2021

▲ stijging ▼ daling

	2021		2020		MJPLAN	
▲ Toegestane subsidies	2.349.934	100%	2.175.207	100%	2.517.622	100%
▲ 0400 Politiediensten	1.491.202	63%	1.161.980	53%	1.491.202	59%
▲ 0410 Brandweer	358.220	15%	345.439	16%	358.720	14%
▼ 0790 Erediensten	76.393	3%	88.706	4%	76.395	3%
▼ 0750 Jeugdsector- en verenigingsondersteuning	71.986	3%	95.475	4%	80.750	3%
▼ 0740 Sportsector- en verenigingsondersteuning	71.100	3%	115.100	5%	71.100	3%
▲ 0900 Sociale bijstand	49.607	2%	30.841	1%	137.488	5%
▼ 0500 Handel en middenstand	37.160	2%	148.829	7%	37.850	2%
▲ 0309 Overig afval- en materialenbeheer	36.558	2%	-4.532	0%	37.000	1%
▲ 0820 Deeltijds kunstonderwijs	21.879	1%	13.937	1%	21.000	1%
▲ 0390 Overige milieubescherming	19.693	1%	19.080	1%	21.950	1%
▲ 0340 Aankoop, inrichting en beheer van natuur, groen en	17.768	1%	12.446	1%	18.600	1%
▼ 0705 Gemeenschapscentrum	16.827	1%	49.600	2%	34.600	1%
▼ 0911 Diensten en voorzieningen voor personen met een h	13.410	1%	15.794	1%	16.000	1%
▲ 0490 Overige elementen van openbare orde en veiligheid	12.992	1%	12.859	1%	13.450	1%
▼ 0959 Overige verrichtingen betreffende ouderen	10.189	0%	15.046	1%	17.418	1%
▶ 0909 Overige verrichtingen inzake sociaal beleid	8.500	0%	8.500	0%	8.500	0%
▶ 0945 Kinderopvang	7.000	0%	7.000	0%	8.000	0%
▲ 0800 Gewoon basisonderwijs	6.898	0%	6.067	0%	11.300	0%
▼ 0729 Overig beleid inzake het erfgoed	4.427	0%	4.443	0%	4.500	0%
▼ 0520 Toerisme - Onthaal en promotie	4.077	0%	4.078	0%	5.500	0%
▼ **** Overige beleidsvelden	14.050	1%	24.519	1%	46.300	2%



## EXPLOITATIEVERRICHTINGEN PER BELEIDSVELD

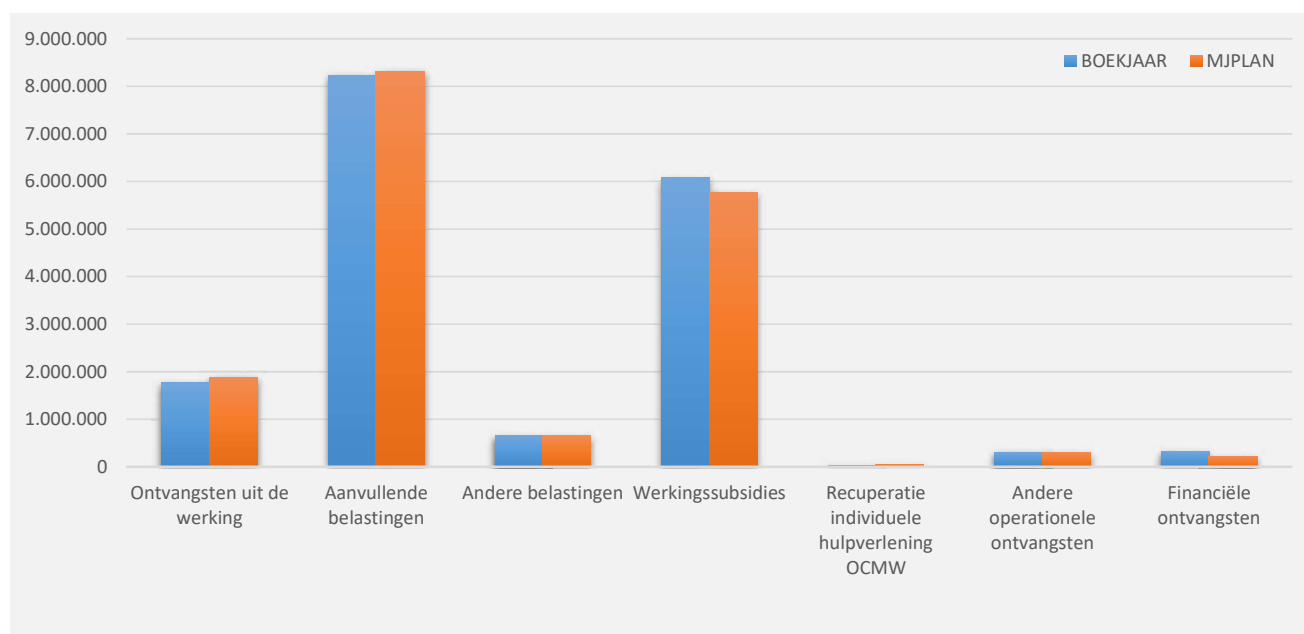
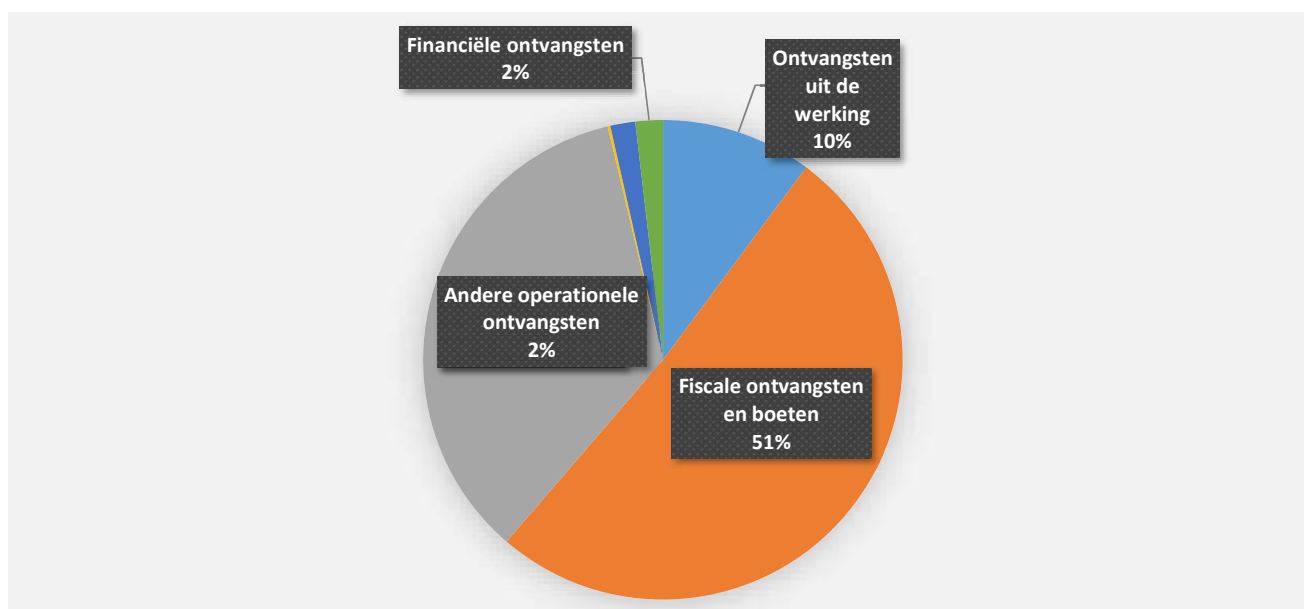
31/12/2021

31/12/2020

II. EXPLOITATIE-ONTVANGSTEN	Code	17.356.866	17.523.946
A. Operationele ontvangsten	70/4	17.038.476	17.202.774
1. Ontvangsten uit de werking	70	1.770.007	1.932.755
0800 Gewoon basisonderwijs		853.555	837.929
0948 Poetsdienst		249.310	323.746
0740 Sportsector- en verenigingsondersteuning		128.309	114.024
0600 Ruimtelijke planning		85.201	60.392
0945 Kinderopvang		79.735	87.496
0946 Thuisbezorgde maaltijden		70.837	90.210
0110 Secretariaat		67.606	78.895
**** Overige beleidsvelden		235.455	340.064
2. Fiscale ontvangsten en boeten	73	8.870.569	9.017.472
a. Aanvullende belastingen		8.223.854	8.429.439
Opcentiemen op de onroerende voorheffing	7300	2.924.778	2.927.143
Aanvullende belasting op de personenbelasting	7301	5.061.432	5.266.670
Andere aanvullende belastingen	7302/9	237.644	235.627
b. Andere belastingen en boetes	731/9	646.715	588.033
Diftar/ophaalronde	73322	496.901	511.976
Tweede verblijven	7377	103.560	43.400
Afgifte zakken, klevers, recipiënten	73323	35.043	31.703
Nachtwinkels en phoneshops	73408	6.000	
Diensten verhuur voertuigen met bestuurder	73415	2.866	
Overige belastingen	****	2.345	954
3. Werkingssubsidies		6.072.364	5.779.493
a. Algemene werkingssubsidies		4.976.065	4.779.416
Gemeentefonds (basis- en aanvullende dotatie)	7400	4.139.142	4.037.525
Andere algemene werkingssubsidies	7401/4	836.923	741.891
b. Specifieke werkingssubsidies	7405/9	1.096.299	1.000.077
0900 Sociale bijstand		296.713	243.093
0945 Kinderopvang		245.269	266.605
0110 Secretariaat		213.527	215.253
0800 Gewoon basisonderwijs		199.073	167.879
0600 Ruimtelijke planning		65.716	6.079
0903 Lokale opvanginitiatieven voor asielzoekers		44.085	98.588
0790 Erediensten		17.600	
**** Overige beleidsvelden		14.316	2.580
4. Recuperatie individuele hulpverlening	748	32.242	21.044
5. Andere operationele ontvangsten	742/7	293.295	452.009
0630 Watervoorziening		239.993	239.580
0100 Politieke organen		19.332	19.142
0110 Secretariaat		8.869	175.607
**** Overige beleidsvelden		25.100	17.681
B. Financiële ontvangsten	75	318.390	321.173
0640 Elektriciteitsvoorziening		250.917	262.064
0650 Gasvoorziening		56.424	56.206
0030 Financiële aangelegenheden		11.009	2.863
0930 Sociale huisvesting		40	40
C. Tussenkost door derden in het tekort van het boekjaar	794		

## 1. Samenstelling van de exploitatieontvangsten 2021 - Vergelijking rekening-meerjarenplan

	BOEKJAAR		MJPLAN		REAL%
<b>Exploitatieontvangsten</b>	<b>17.356.866</b>	<b>100%</b>	<b>17.145.421</b>	<b>100%</b>	<b>101%</b>
Ontvangsten uit de werking	1.770.007	10%	1.868.739	11%	95%
Fiscale ontvangsten en boeten	8.870.569	51%	8.958.547	52%	99%
<i>Aanvullende belastingen</i>	<i>8.223.854</i>		<i>8.304.947</i>		<i>99%</i>
<i>Andere belastingen</i>	<i>646.715</i>		<i>653.600</i>		<i>99%</i>
Werkingsubsidies	6.072.364	35%	5.770.812	34%	105%
Recuperatie individuele hulpverlening OCMW	32.242	0%	44.169	0%	73%
Andere operationele ontvangsten	293.295	2%	299.209	2%	98%
Financiële ontvangsten	318.390	2%	203.945	1%	156%
Tussenkost door derden in het tekort van het boekjaar					

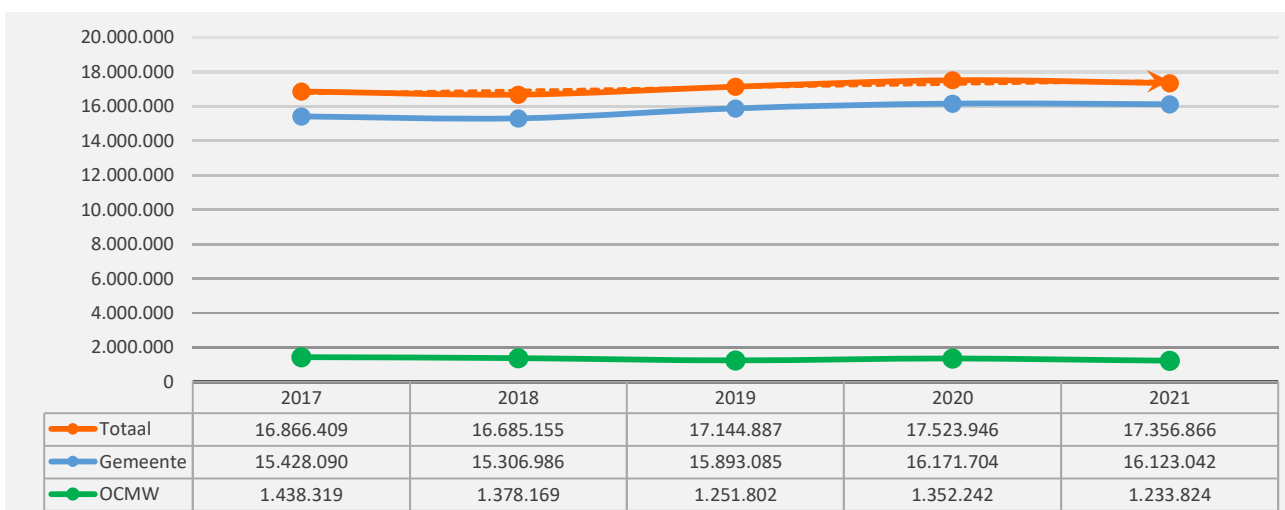
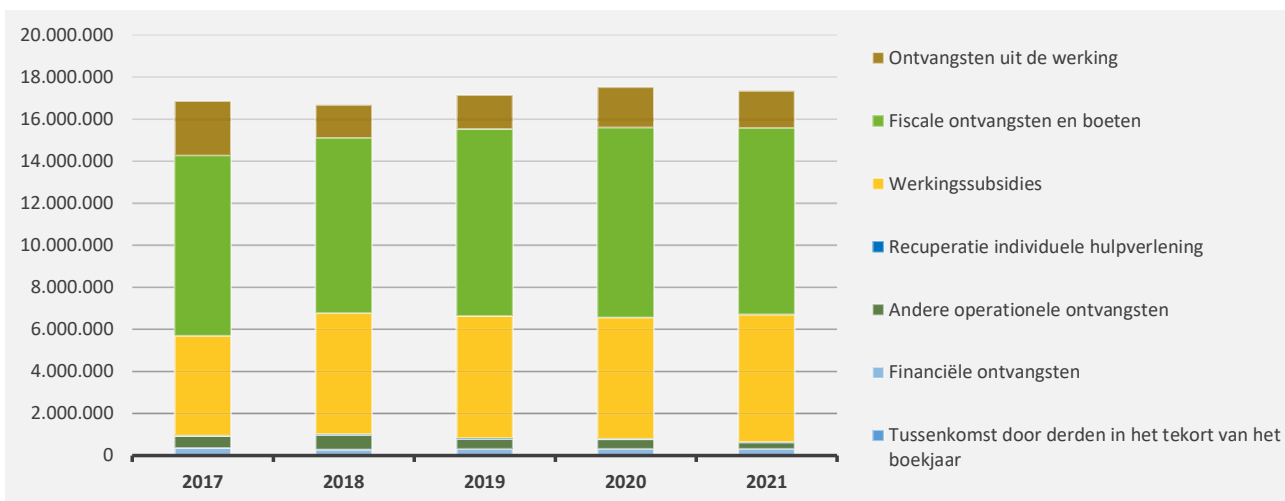


## 2. Evolutie van de exploitatie-ontvangsten 2021-2017

▲ stijging ▼ daling

	2021		2020		2019	
▼ <b>Exploitatie-ontvangsten</b>	<b>17.356.866</b>	<b>100%</b>	<b>17.523.946</b>	<b>100%</b>	<b>17.144.887</b>	<b>100%</b>
▼ Ontvangsten uit de werking	1.770.007	10%	1.932.755	11%	1.611.862	9%
▼ Fiscale ontvangsten en boeten	8.870.569	51%	9.017.472	51%	8.899.771	52%
▼ <i>Aanvullende belastingen</i>	<i>8.223.854</i>		<i>8.429.439</i>		<i>8.424.509</i>	
▲ <i>Andere belastingen en boeten</i>	<i>646.715</i>		<i>588.033</i>		<i>475.261</i>	
▲ Werkingsubsidies *	6.072.364	35%	5.779.493	33%	5.802.663	34%
▲ Recuperatie individuele hulpverlening	32.242	0%	21.044	0%	40.824	0%
▼ Andere operationele ontvangsten	293.295	2%	452.009	3%	467.406	3%
▼ Financiële ontvangsten	318.390	2%	321.173	2%	322.361	2%
► Tussenkost door derden in het tekort van het boekjaar						

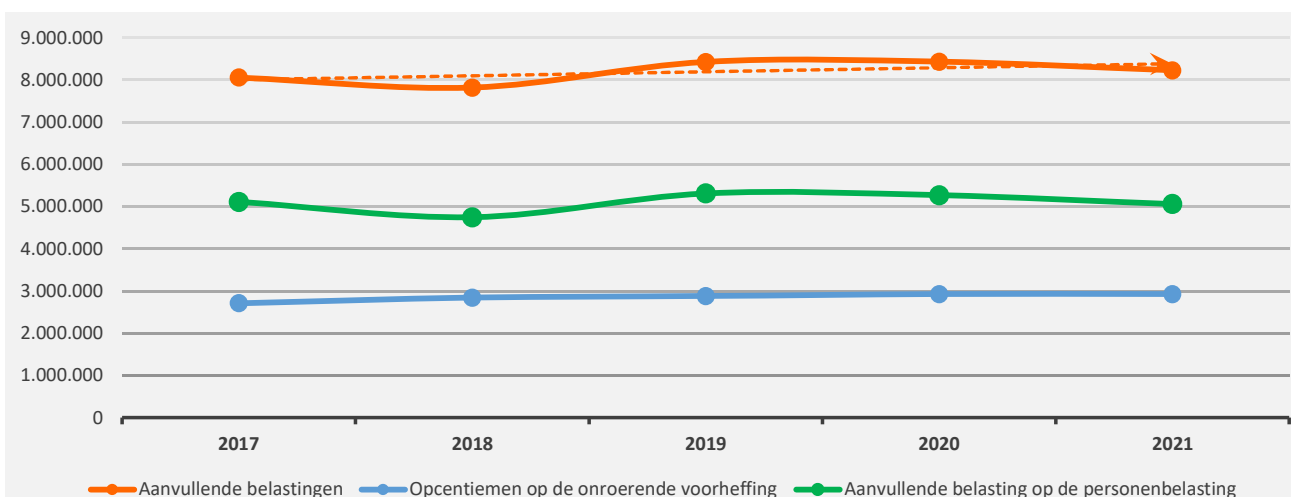
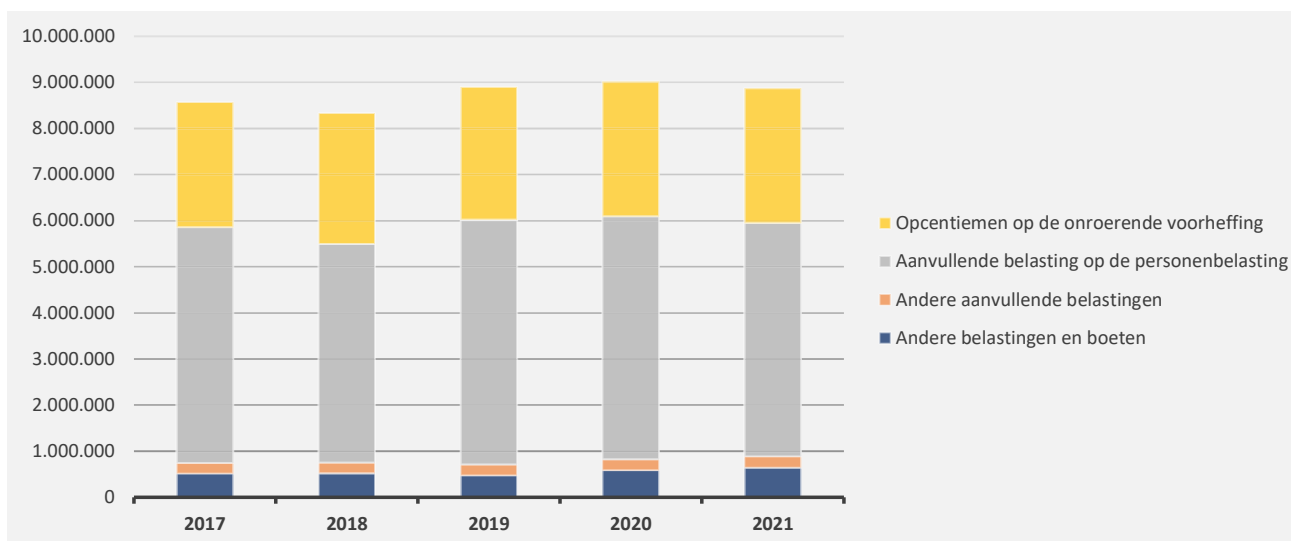
\* Exclusief de 'gemeentelijke bijdrage in het tekort van het OCMW'



## 3. Evolutie van de fiscale ontvangsten en boeten 2021-2017

▲ stijging ▼ daling

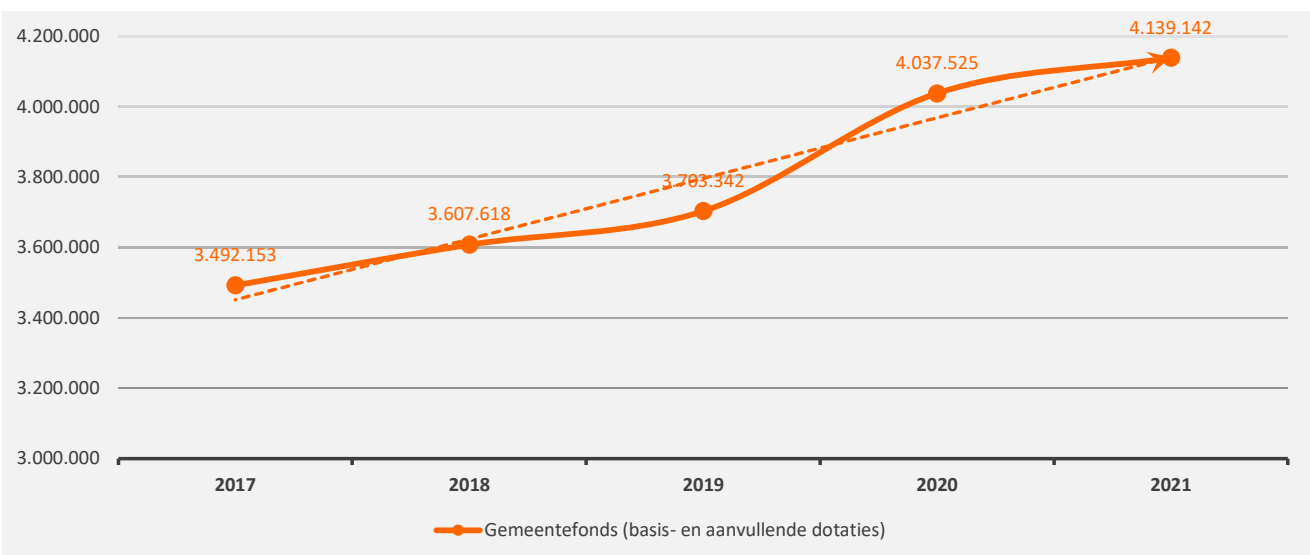
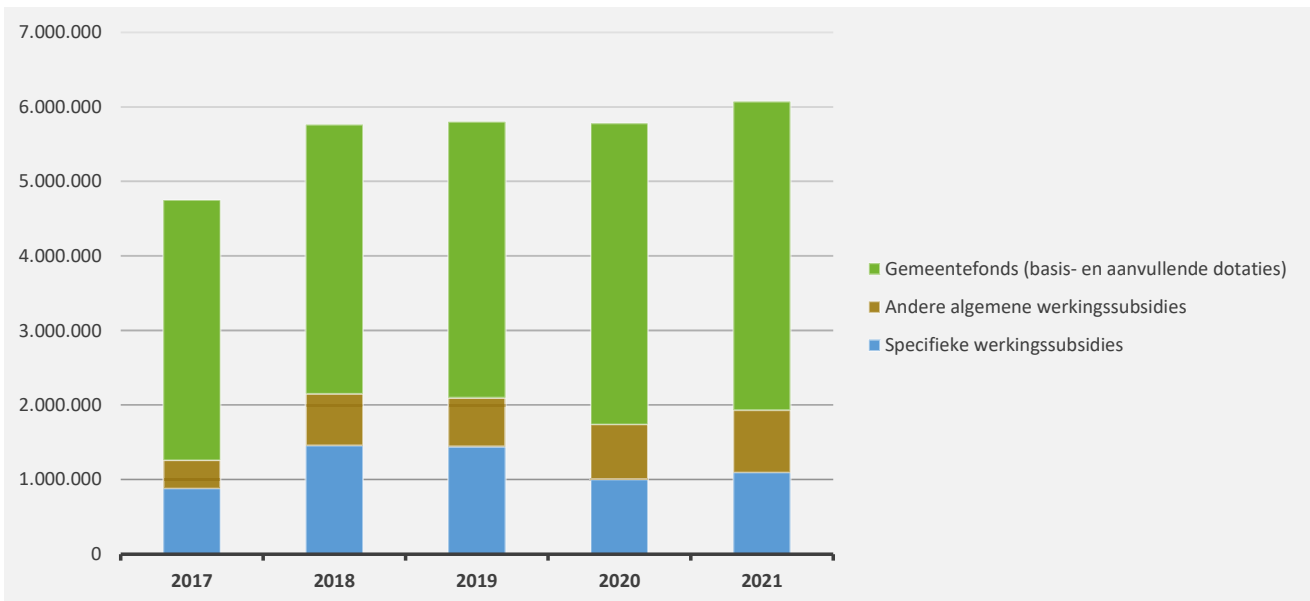
	2021		2020		2019
<b>▼ Fiscale ontvangsten</b>	<b>8.870.569</b>		<b>9.017.472</b>		<b>8.899.771</b>
▼ Aanvullende belastingen	8.223.854	100%	8.429.439	100%	8.424.509
▼ <i>Opcentiemen op de onroerende voorheffing</i>	<i>2.924.778</i>	36%	<i>2.927.143</i>	35%	<i>2.880.029</i>
▼ <i>Aanvullende belasting op de personenbelasting</i>	<i>5.061.432</i>	62%	<i>5.266.670</i>	62%	<i>5.310.143</i>
▲ <i>Andere aanvullende belastingen</i>	<i>237.644</i>	3%	<i>235.627</i>	3%	<i>234.337</i>
▲ Andere belastingen en boeten	646.715	100%	588.033	100%	475.261
▼ <i>Diftar/ophaalronde</i>	<i>496.901</i>	77%	<i>511.976</i>	87%	<i>438.223</i>
▲ <i>Tweede verblijven</i>	<i>103.560</i>	16%	<i>43.400</i>	7%	
▲ <i>Afgifte zakken, klevers, recipiënten</i>	<i>35.043</i>	5%	<i>31.703</i>	5%	<i>22.818</i>
▲ <i>Nachtwinkels en phoneshops</i>	<i>6.000</i>	1%			
▲ <i>Diensten verhuur voertuigen met bestuurder</i>	<i>2.866</i>	0%			<i>3.473</i>
▲ <i>Leegstand / verkrotting bedrijfsruimten</i>	<i>2.345</i>	0%	<i>736</i>	0%	
▶ <i>Plaatsrecht kermissen</i>					<i>4.480</i>
▶ <i>Ontgraving</i>					
▲ <i>Plaatsrecht markten</i>			<i>-582</i>	0%	<i>6.068</i>
▼ <i>Sluikstorten</i>			<i>800</i>	0%	<i>200</i>
▲ <i>Overige belastingen</i>	<i>0</i>	0%			<i>0</i>



## 4. Evolutie van de werkingssubsidies 2021-2017

▲ stijging ▼ daling

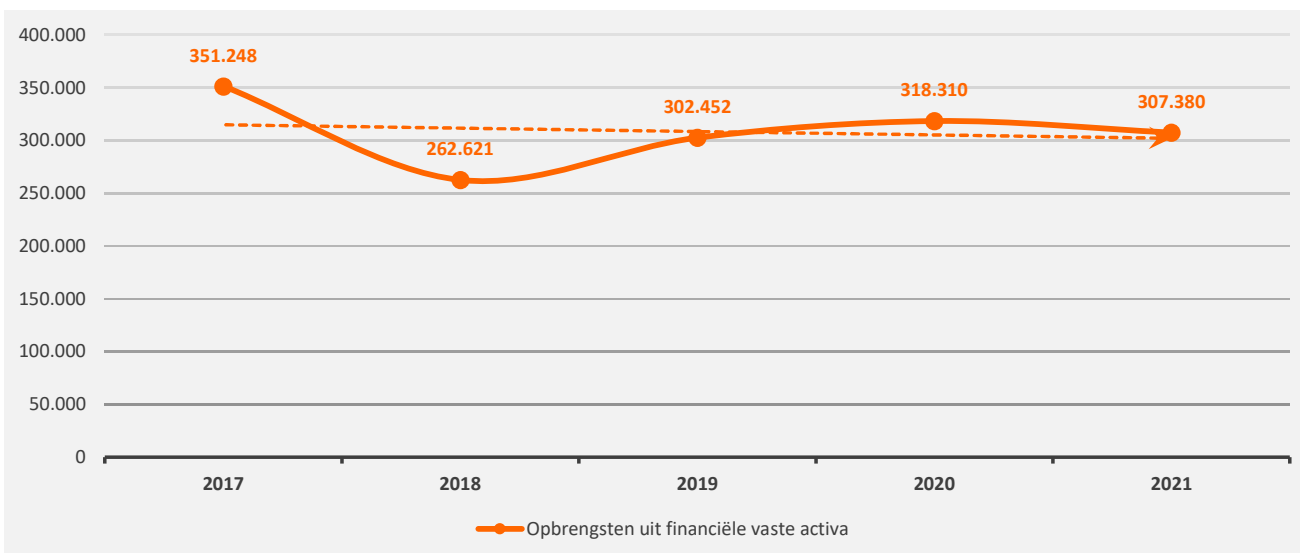
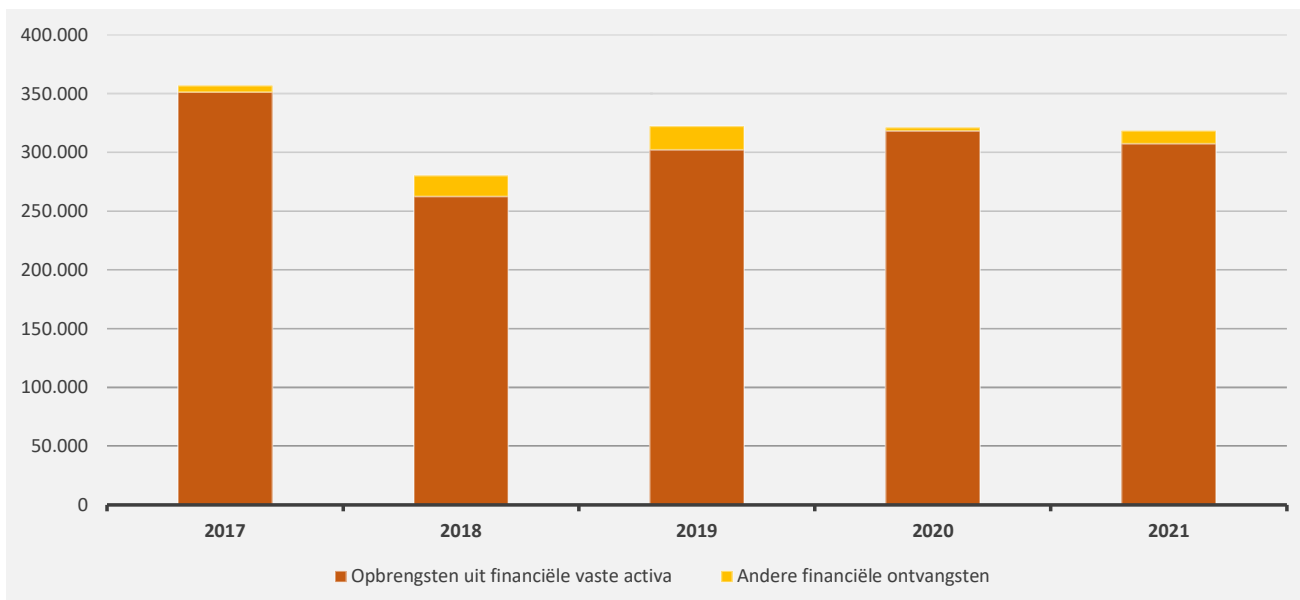
	2021		2020		2019	
<b>▲ Werkingssubsidies</b>	<b>6.072.364</b>	<b>100%</b>	<b>5.779.493</b>	<b>100%</b>	<b>5.802.663</b>	<b>100%</b>
▲ Gemeentefonds (basis- en aanvullende dotaties)	4.139.142	68%	4.037.525	70%	3.703.342	64%
▲ Andere algemene werkingssubsidies*	836.923	14%	741.891	13%	655.718	11%
▲ Specifieke werkingssubsidies	1.096.299	18%	1.000.077	17%	1.443.604	25%



## 5. Evolutie van de financiële ontvangsten 2021-2017

▲ stijging ▼ daling

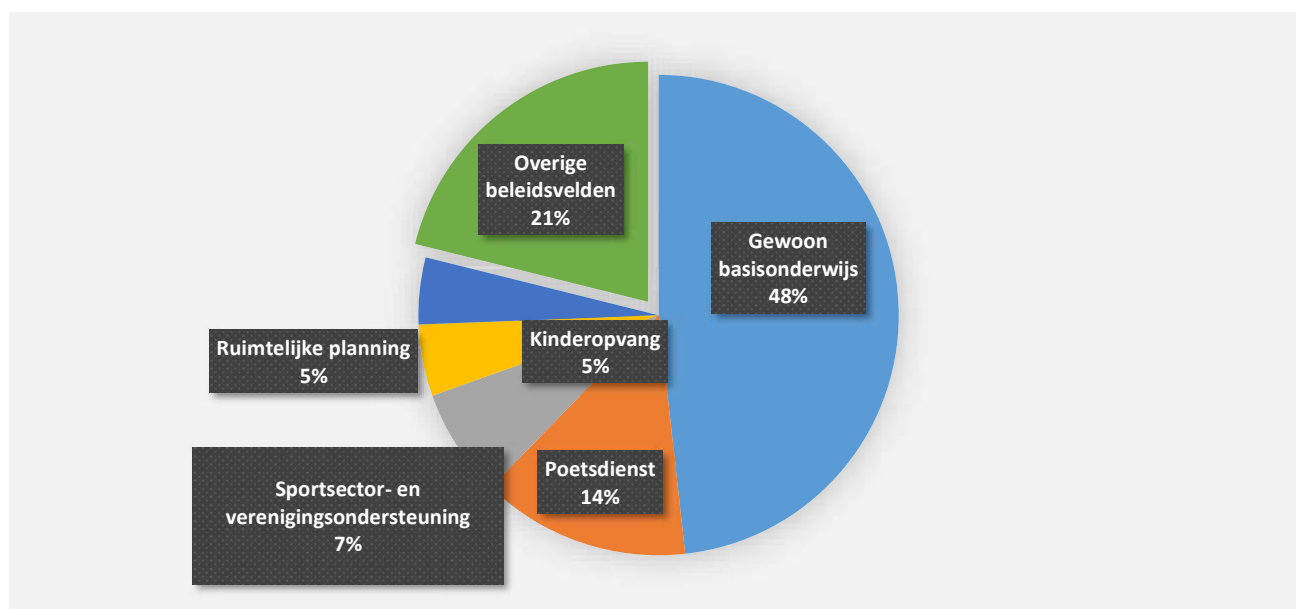
	2021		2020		2019	
▼ Financiële ontvangsten	318.390	100%	321.173	100%	322.361	100%
▼ Opbrengsten uit financiële vaste activa	307.380	97%	318.310	99%	302.452	94%
▲ Andere financiële ontvangsten	11.009	3%	2.863	1%	19.909	6%



## 6. Verdeling van de ontvangsten uit de werking per beleidsveld 2021-2020 / meerjarenplan 2021

▲ stijging ▼ daling

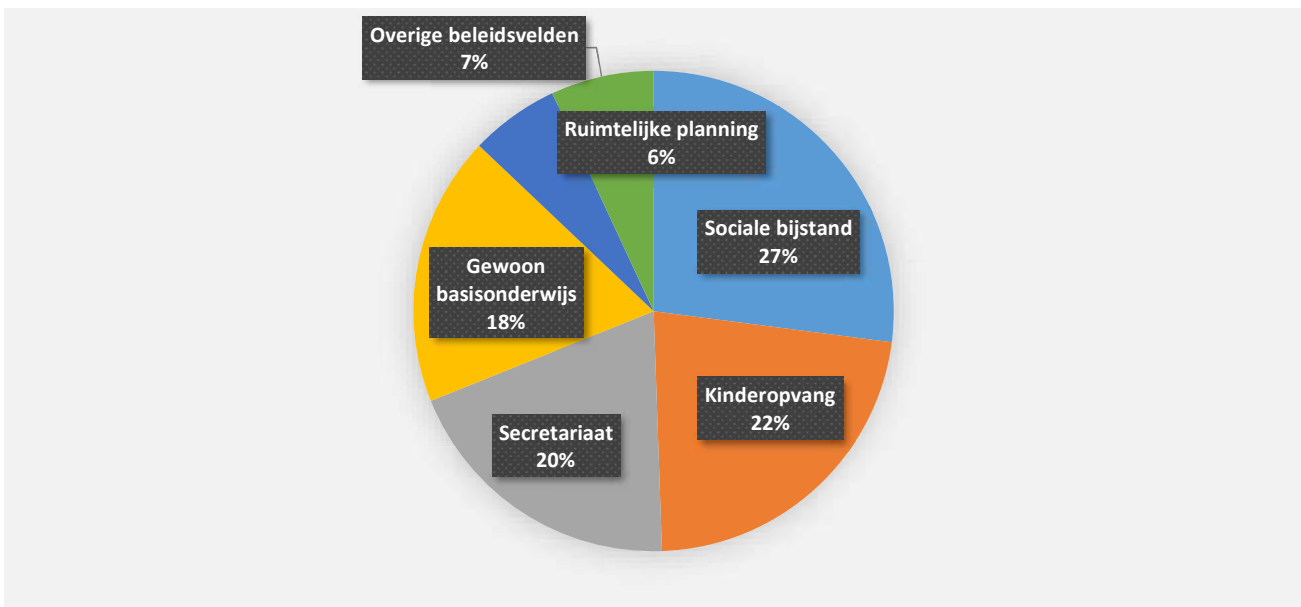
	2021		2020		MJPLAN	
▼ <b>Ontvangsten uit de werking</b>	<b>1.770.007</b>	<b>100%</b>	<b>1.932.755</b>	<b>100%</b>	<b>1.868.739</b>	<b>100%</b>
▲ 0800 Gewoon basisonderwijs	853.555	48%	837.929	43%	844.675	45%
▼ 0948 Poetsdienst	249.310	14%	323.746	17%	260.000	14%
▲ 0740 Sportsector- en verenigingsondersteuning	128.309	7%	114.024	6%	120.400	6%
▲ 0600 Ruimtelijke planning	85.201	5%	60.392	3%	85.200	5%
▼ 0945 Kinderopvang	79.735	5%	87.496	5%	99.500	5%
▼ 0946 Thuisbezorgde maaltijden	70.837	4%	90.210	5%	75.000	4%
▼ 0110 Secretariaat	67.606	4%	78.895	4%	80.350	4%
▲ 0130 Administratieve dienstverlening	47.734	3%	42.586	2%	58.100	3%
▼ 0300 Ophalen en verwerken van huishoudelijk afval	36.116	2%	103.346	5%	80.000	4%
▶ 0410 Brandweer	24.750	1%	24.750	1%	24.750	1%
▼ **** Overige beleidsvelden	126.854	7%	169.382	9%	140.764	8%



## 7. Verdeling van de specifieke werkingssubsidies per beleidsveld 2021-2020 / meerjarenplan 2021

▲ stijging ▼ daling

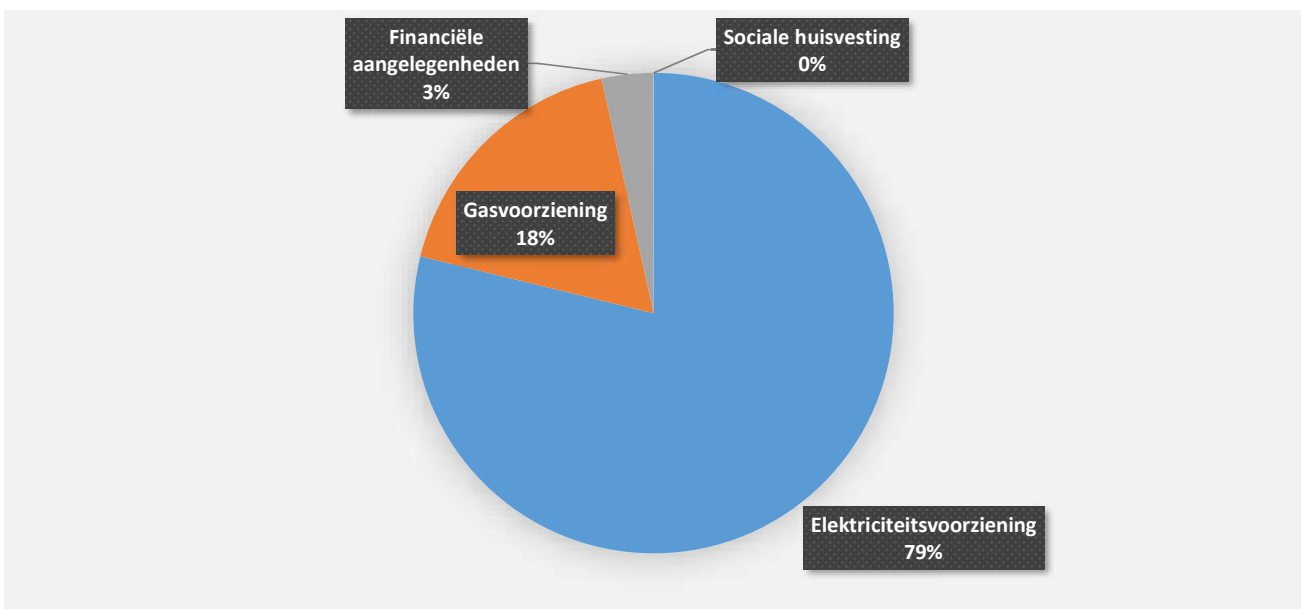
	2021		2020		MJPLAN	
▲ <b>Specifieke werkingssubsidies</b>	<b>1.096.299</b>	<b>100%</b>	<b>1.000.077</b>	<b>100%</b>	<b>805.427</b>	<b>100%</b>
▲ 0900 Sociale bijstand	296.713	27%	243.093	24%	283.100	35%
▼ 0945 Kinderopvang	245.269	22%	266.605	27%	113.000	14%
▼ 0110 Secretariaat	213.527	19%	215.253	22%	182.250	23%
▲ 0800 Gewoon basisonderwijs	199.073	18%	167.879	17%	165.000	20%
▲ 0600 Ruimtelijke planning	65.716	6%	6.079	1%	5.000	1%
▼ 0903 Lokale opvanginitiatieven voor asielzoekers	44.085	4%	98.588	10%	48.000	6%
▲ 0790 Erediensten	17.600	2%				
▲ 0500 Handel en middenstand	6.128	1%	2.580	0%	2.580	0%
▲ 0030 Financiële aangelegenheden	5.292	0%				
▲ 0820 Deeltijds kunstonderwijs	2.896	0%				
► **** Overige beleidsvelden					6.497	1%



## 8. Verdeling van de financiële ontvangsten per beleidsveld 2021-2020 / meerjarenplan 2021

▲ stijging ▼ daling

	2021		2020		MJPLAN	
▼ <b>Financiële ontvangsten</b>	<b>318.390</b>	<b>100%</b>	<b>321.173</b>	<b>100%</b>	<b>203.945</b>	<b>100%</b>
▼ 0640 Elektriciteitsvoorziening	250.917	79%	262.064	82%	146.693	72%
▲ 0650 Gasvoorziening	56.424	18%	56.206	18%	45.226	22%
▲ 0030 Financiële aangelegenheden	11.009	3%	2.863	1%	12.000	6%
▶ 0930 Sociale huisvesting	40	0%	40	0%	26	0%



## INVESTERINGSVERRICHTINGEN PER BELEIDSVELD

31/12/2021

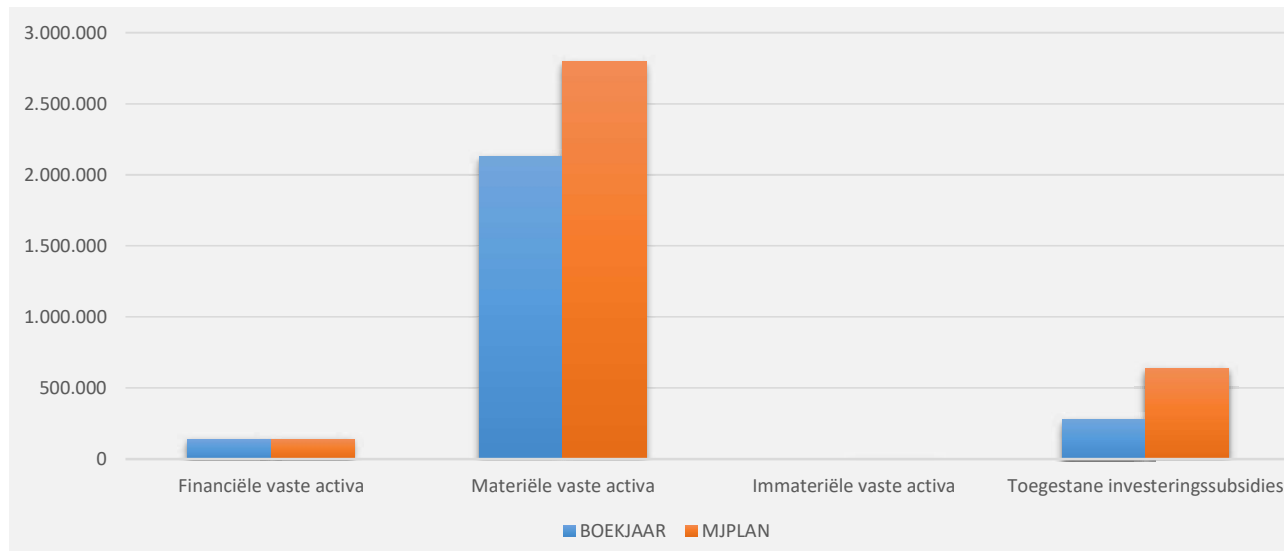
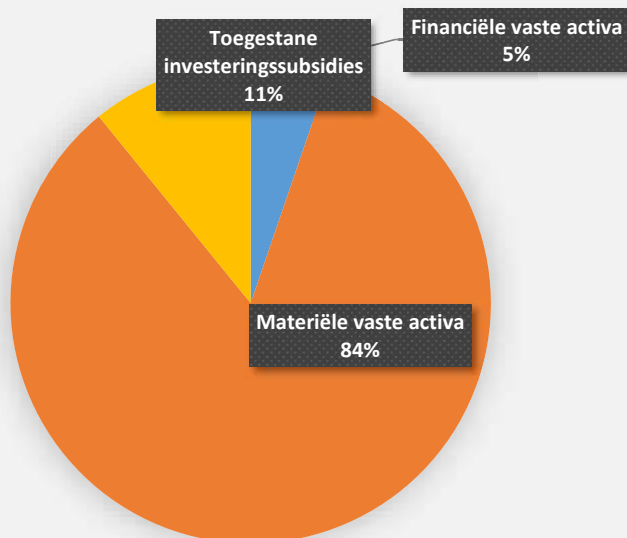
31/12/2020

UITGAVEN	Code	2.534.302	2.950.961
I. Investerings in financiële vaste activa	28	133.032	661.917
0640 Elektriciteitsvoorziening		133.014	
0610 Gebiedsontwikkeling		17	17
0670 Straatverlichting			658.100
0119 Overige algemene diensten			2.550
**** Overige beleidsvelden			1.250
II. Investerings in materiële vaste activa		2.125.822	2.108.632
Onroerende goederen		1.726.261	1.552.294
0200 Wegen		576.540	385.411
0670 Straatverlichting		474.845	1.027.092
0220 Parkeren		306.655	33.296
0680 Groene ruimte		150.528	3.754
0740 Sportsector- en verenigingsondersteuning		76.551	53.566
0990 Begraafplaatsen		49.967	20.691
0110 Secretariaat		32.850	
0900 Sociale bijstand		24.478	1.109
0510 Nijverheid		22.579	4.114
0750 Jeugdsector- en verenigingsondersteuning		10.569	
**** Overige beleidsvelden		700	23.261
Roerende goederen		399.560	556.338
0200 Wegen		136.406	412.663
0750 Jeugdsector- en verenigingsondersteuning		106.802	
0800 Gewoon basisonderwijs		58.518	8.694
0110 Secretariaat		42.127	22.410
0703 Openbare bibliotheken		28.676	14.692
0740 Sportsector- en verenigingsondersteuning		13.138	65.365
0945 Kinderopvang		2.915	2.232
0309 Overig afval- en materialenbeheer		2.503	25.508
0990 Begraafplaatsen		2.105	
0390 Overige milieubescherming		2.023	1.908
**** Overige beleidsvelden		4.345	2.867
Vooruitbetalingen op investeringen in materiële vaste activa	2906		
III. Investerings in immateriële vaste activa	21		
IV. Toegestane investeringssubsidies	664	275.449	180.412
0790 Erediensten		133.040	92.014
0400 Politiediensten		74.939	
0410 Brandweer		57.469	78.398
0740 Sportsector- en verenigingsondersteuning		10.000	10.000

## INVESTERINGSUITGAVEN BOEKJAAR 2021 IN EVOLUTIE EN GRAFIEK

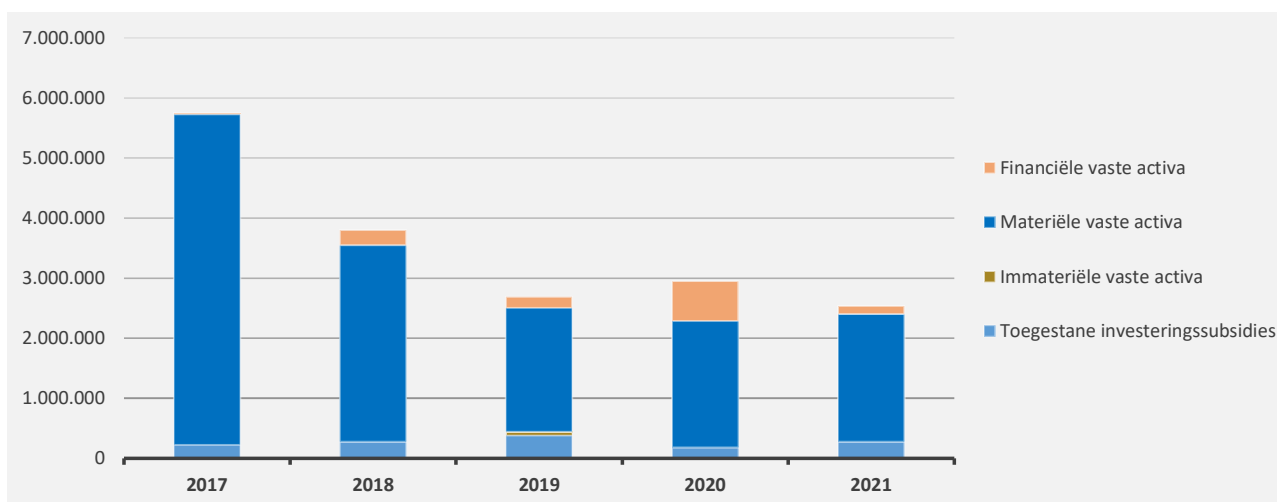
## 1. Samenstelling van de investeringsuitgaven 2021 - Vergelijking rekening-meerjarenplan

	BOEKJAAR		MJPLAN		REAL%
<b>Investeringsuitgaven</b>	<b>2.534.302</b>	100%	<b>3.561.274</b>	100%	<b>71%</b>
Financiële vaste activa	133.032	5%	133.031	4%	100%
Materiële vaste activa	2.125.822	84%	2.793.989	78%	76%
Gemeenschapsgoederen en bedrijfsmatige MVA	2.125.822		2.793.989		76%
<i>Terreinen en gebouwen</i>	278.088		383.900		72%
<i>Wegen en overige infrastructuur</i>	896.778		1.391.310		64%
<i>Roerende goederen</i>	399.560		710.281		56%
<i>Leasing en soortgelijke rechten</i>	551.396		308.498		179%
<i>Erfgoed</i>					
Andere materiële vaste activa					
<i>Terreinen en gebouwen</i>					
<i>Roerende goederen</i>					
Immateriële vaste activa					
Toegestane investeringssubsidies	275.449	11%	634.253	18%	43%



## 2. Evolutie van de investeringsuitgaven 2021-2017

	2021		2020		2019	
<b>Investeringsuitgaven</b>	<b>2.534.302</b>	<b>100%</b>	<b>2.950.961</b>	<b>100%</b>	<b>2.689.280</b>	<b>100%</b>
Financiële vaste activa	133.032	5%	661.917	22%	182.416	7%
Materiële vaste activa	2.125.822	84%	2.108.632	71%	2.062.932	77%
Gemeenschapsgoederen en bedrijfsmatige MVA	2.125.822		2.108.632		2.062.932	
<i>Terreinen en gebouwen</i>	278.088		82.197		603.983	
<i>Wegen en overige infrastructuur</i>	896.778		443.004		1.117.061	
<i>Roerende goederen</i>	399.560		556.338		341.888	
<i>Leasing en soortgelijke rechten</i>	551.396		1.027.092			
<i>Erfgoed</i>						
Overige materiële vaste activa						
<i>Onroerende goederen</i>						
<i>Roerende goederen</i>						
Immateriële vaste activa					66.213	2%
Toegestane investeringssubsidies	275.449	11%	180.412	6%	377.719	14%



## 3. Verdeling van de investeringsuitgaven per beleidsveld 2021-2020 / meerjarenplan 2021

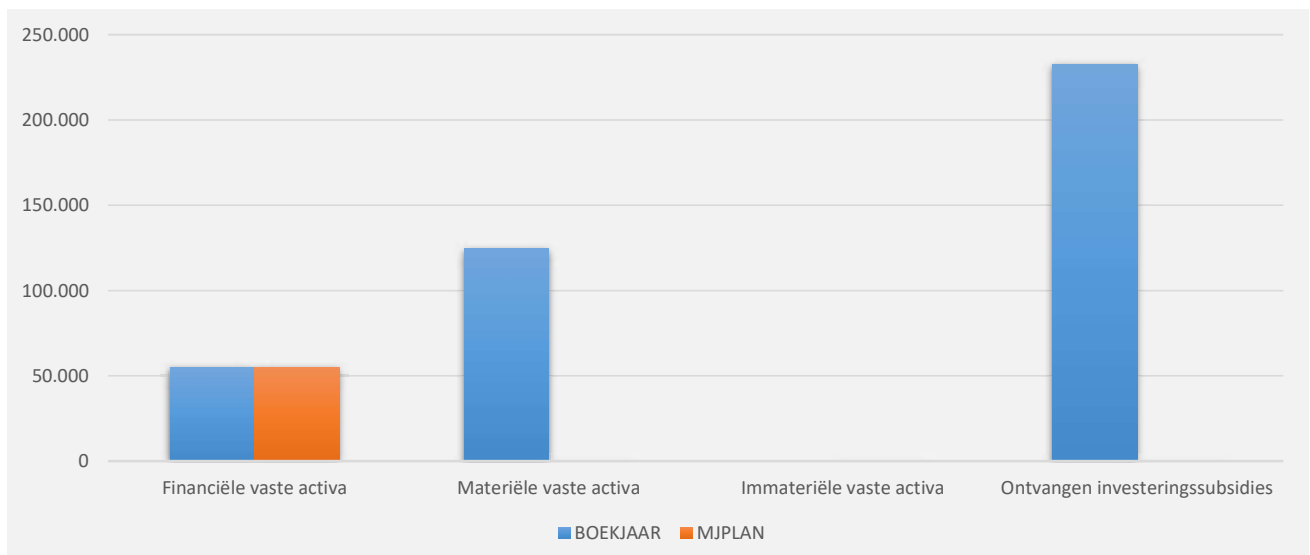
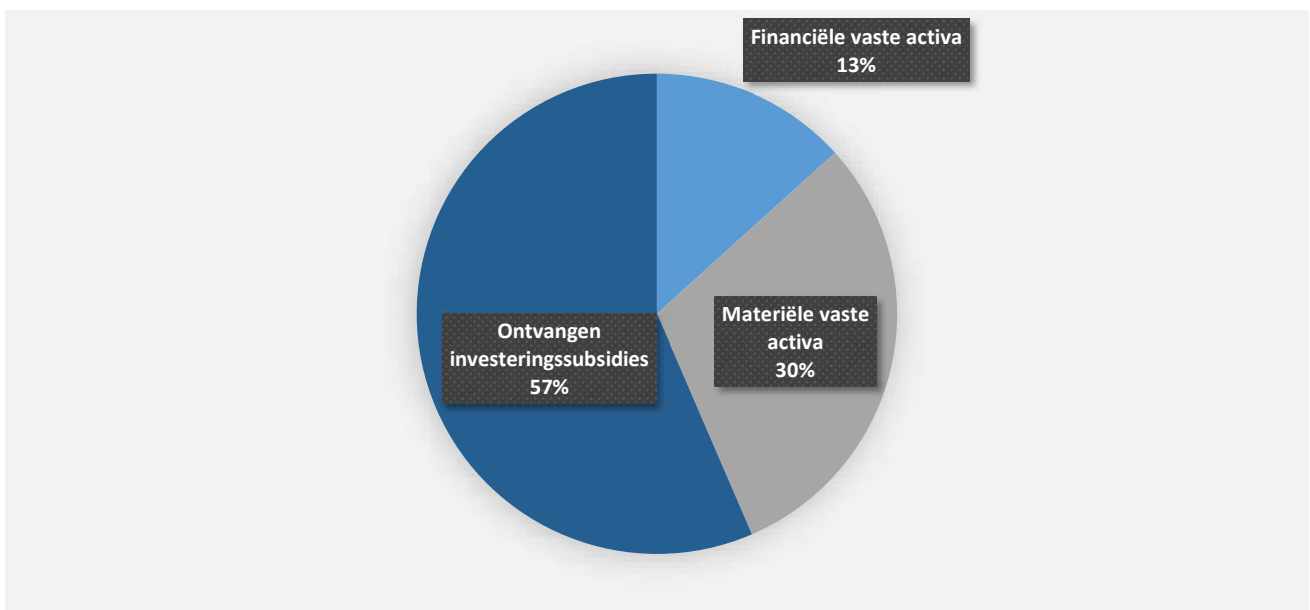
	2021		2020		MJPLAN	
<b>Financiële vaste activa</b>	<b>133.032</b>	<b>100%</b>	<b>661.917</b>	<b>100%</b>	<b>133.031</b>	<b>100%</b>
0640 Elektriciteitsvoorziening	133.014	100%			133.014	100%
0610 Gebiedsontwikkeling	17	0%	17	0%	17	0%
0740 Sportsector- en verenigingsondersteuning						
0670 Straatverlichting			658.100	99%		
0119 Overige algemene diensten			2.550	0%		
**** Overige beleidsvelden			1.250	0%		
<b>Materiële vaste activa</b>	<b>2.125.822</b>	<b>100%</b>	<b>2.108.632</b>	<b>100%</b>	<b>2.793.989</b>	<b>100%</b>
0200 Wegen	712.946	34%	798.074	38%	1.205.673	43%
0670 Straatverlichting	474.845	22%	1.027.092	49%	231.947	8%
0220 Parkeren	306.655	14%	33.296	2%	489.287	18%
0680 Groene ruimte	150.528	7%	3.754	0%		
0750 Jeugdsector- en verenigingsondersteuning	117.371	6%			145.500	5%
0740 Sportsector- en verenigingsondersteuning	89.689	4%	118.930	6%	103.622	4%
0110 Secretariaat	74.978	4%	22.410	1%	236.200	8%
0800 Gewoon basisonderwijs	58.518	3%	8.694	0%	72.128	3%
0990 Begraafplaatsen	52.072	2%	20.691	1%	82.000	3%
0703 Openbare bibliotheken	28.676	1%	14.692	1%	37.500	1%
0900 Sociale bijstand	24.478	1%	1.109	0%	45.750	2%
0510 Nijverheid	22.579	1%	4.114	0%		
0945 Kinderopvang	2.915	0%	2.232	0%	14.000	1%
0390 Overige milieubescherming	2.723	0%	1.908	0%	20.000	1%
0309 Overig afval- en materialenbeheer	2.503	0%	34.729	2%	10.000	0%
**** Overige beleidsvelden	4.345	0%	16.907	1%	100.383	4%
<b>Imateriële vaste activa</b>						
0600 Ruimtelijke planning						
0119 Overige algemene diensten						
0790 Erediensten						
0390 Overige milieubescherming						
0510 Nijverheid						
<b>Toegestane investeringssubsidies</b>	<b>275.449</b>	<b>100%</b>	<b>180.412</b>	<b>100%</b>	<b>634.253</b>	<b>100%</b>
0790 Erediensten	133.040	48%	92.014	51%	143.421	23%
0400 Politiediensten	74.939	27%			365.893	58%
0410 Brandweer	57.469	21%	78.398	43%	114.939	18%
0740 Sportsector- en verenigingsondersteuning	10.000	4%	10.000	6%	10.000	2%
0720 Monumentenzorg						
**** Overige beleidsvelden					1	0%



## INVESTERINGSONTVANGSTEN BOEKJAAR 2021 IN EVOLUTIE EN GRAFIEK

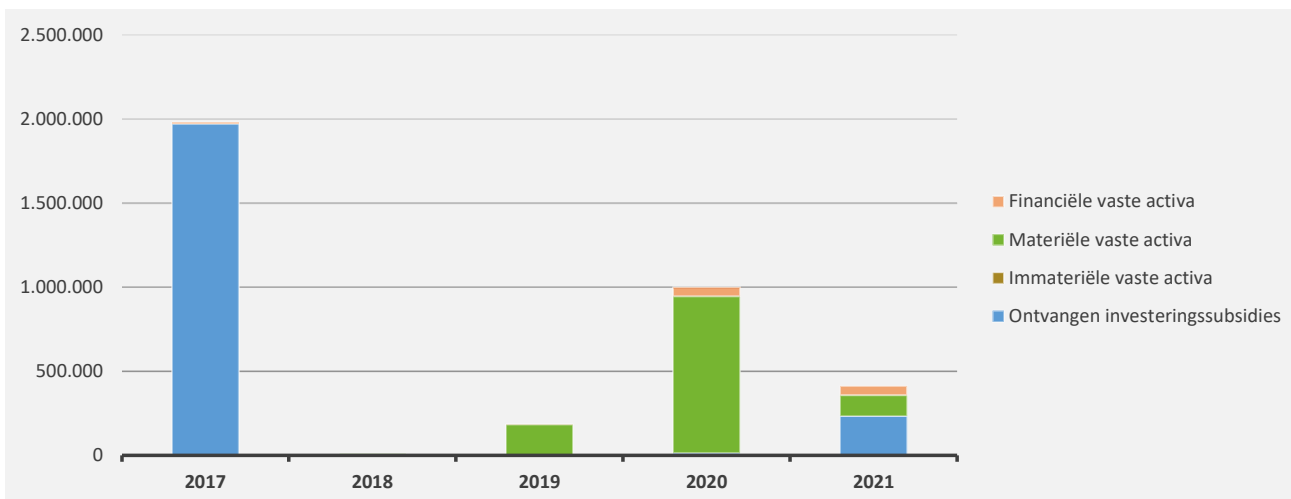
## 1. Samenstelling van de investeringsontvangsten 2021 - Vergelijking rekening-meerjarenplan

	BOEKJAAR		MJPLAN		REAL%
<b>Investeringsontvangsten</b>	<b>411.781</b>	100%	<b>54.842</b>	100%	<b>751%</b>
Financiële vaste activa	54.841	13%	54.842	100%	100%
Materiële vaste activa	124.386	30%			
Gemeenschapsgoederen en bedrijfsmatige MVA	124.386				
<i>Terreinen en gebouwen</i>	116.751				
<i>Wegen en overige infrastructuur</i>					
<i>Roerende goederen</i>	7.635				
<i>Leasing en soortgelijke rechten</i>					
<i>Erfgoed</i>					
Andere materiële vaste activa					
<i>Onroerende goederen</i>					
<i>Roerende goederen</i>					
Immateriële vaste activa					
Ontvangen investeringssubsidies	232.554	56%			



## 2. Evolutie van de investeringsontvangsten 2021-2017

	2021		2020		2019	
<b>Investeringsontvangsten</b>	<b>411.781</b>	<b>100%</b>	<b>999.645</b>	<b>100%</b>	<b>182.181</b>	<b>100%</b>
Financiële vaste activa	54.841	13%	54.841	5%	163	0%
Materiële vaste activa	124.386	30%	931.155	93%	180.800	99%
Gemeenschapsgoederen en bedrijfsmatige MVA	124.386		931.155		180.800	
<i>Terreinen en gebouwen</i>	116.751		53.680		180.000	
<i>Wegen en overige infrastructuur</i>			877.475			
<i>Roerende goederen</i>	7.635				800	
<i>Leasing en soortgelijke rechten</i>						
<i>Erfgoed</i>						
Overige materiële vaste activa						
<i>Onroerende goederen</i>						
<i>Roerende goederen</i>						
Immateriële vaste activa						
Ontvangen investeringssubsidies	232.554	56%	13.649	1%	1.219	1%



## 3. Verdeling van de investeringsontvangsten per beleidsveld 2021-2020 / meerjarenplan 2021

	2021		2020		MJPLAN	
<b>Financiële vaste activa</b>	<b>54.841</b>	<b>100%</b>	<b>54.841</b>	<b>100%</b>	<b>54.842</b>	<b>100%</b>
0670 Straatverlichting	54.841	100%	54.841	100%	54.842	100%
<b>Materiële vaste activa</b>	<b>124.386</b>	<b>100%</b>	<b>931.155</b>	<b>100%</b>		
0110 Secretariaat	116.751	94%	53.680	6%		
0200 Wegen	7.035	6%				
0740 Sportsector- en verenigingsondersteuning	600	0%				
0670 Straatverlichting			877.475	94%		
<b>Imateriële vaste activa</b>						
0130 Administratieve dienstverlening						
<b>Ontvangen investeringssubsidies</b>	<b>232.554</b>	<b>100%</b>	<b>13.649</b>	<b>100%</b>		
0200 Wegen	231.215	99%				
0040 Transacties in verband met de openbare schuld	1.338	1%	1.290	9%		
0900 Sociale bijstand			12.358	91%		

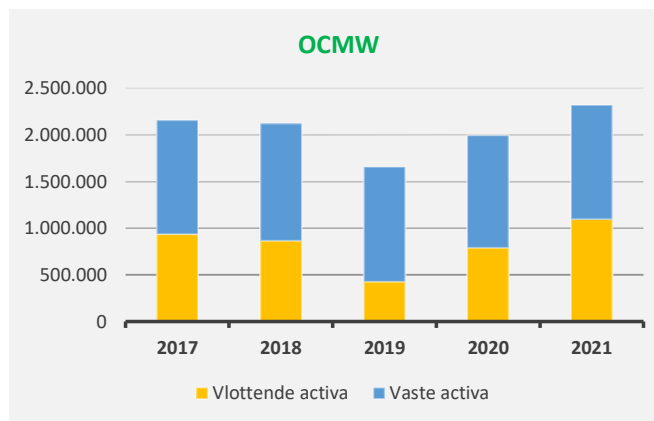
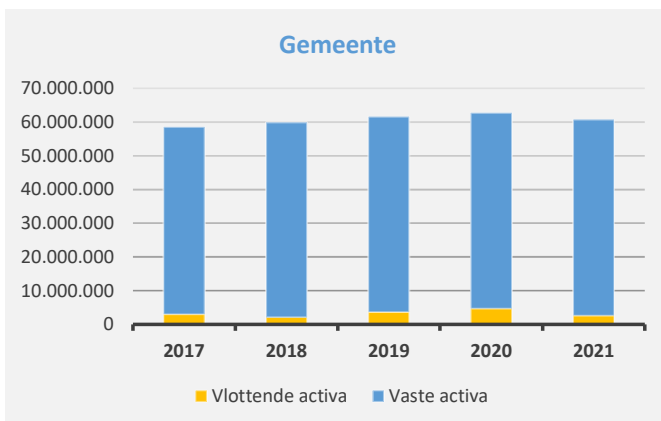
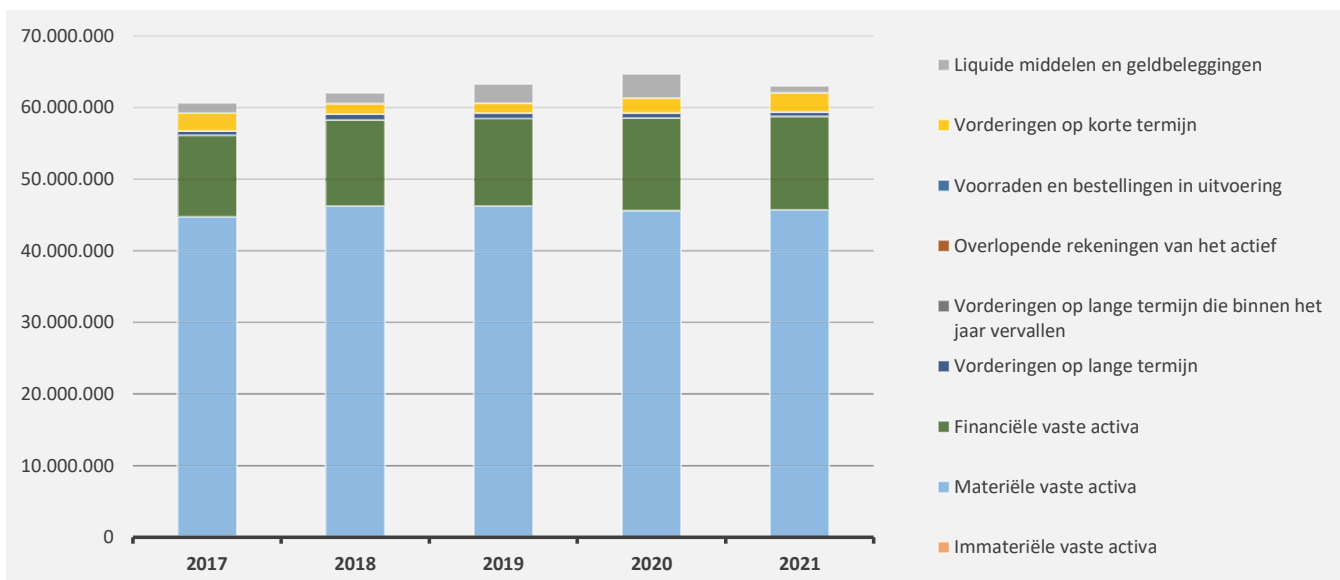
ACTIVA	2021	2020
<b>I. Vlottende activa</b>	<b>3.683.343,54</b>	<b>5.470.683,30</b>
A. Liquide middelen en geldbeleggingen	947.828,64	3.342.937,40
B. Vorderingen op korte termijn	2.673.410,67	2.065.641,67
1. Vorderingen uit ruiltransacties	997.701,71	653.800,27
2. Vorderingen uit niet-ruiltransacties	1.675.708,96	1.411.841,40
C. Voorraden en bestellingen in uitvoering	0,00	0,00
D. Overlopende rekeningen van het actief	0,00	0,00
E. Vorderingen op lange termijn die binnen het jaar vervallen	62.104,23	62.104,23
<b>II. Vaste activa</b>	<b>59.347.278,83</b>	<b>59.206.255,37</b>
A. Vorderingen op lange termijn	588.917,15	651.021,38
1. Vorderingen uit ruiltransacties	587.363,84	648.129,84
2. Vorderingen uit niet-ruiltransacties	1.553,31	2.891,54
B. Financiële vaste activa	13.007.855,70	12.923.665,54
1. Extern verzelfstandigde agentschappen	0,00	0,00
2. Intergemeentelijke samenwerkingsverbanden en soortgelijke entiteiten	12.563.763,25	12.479.573,09
3. OCMW-verenigingen	377.000,00	377.000,00
4. Andere financiële vaste activa	67.092,45	67.092,45
C. Materiële vaste activa	45.711.240,55	45.566.280,16
1. Gemeenschapsgoederen	45.399.654,91	45.244.501,77
a. Terreinen en gebouwen	25.551.843,65	25.726.758,98
b. Wegen en overige infrastructuur	16.228.783,33	16.150.551,56
c. Installaties, machines en uitrusting	310.893,84	275.197,89
d. Meubilair, kantooruitrusting en rollend materieel	549.307,78	653.895,28
e. Leasing en soortgelijke rechten	2.746.868,72	2.426.140,47
f. Erfgoed	11.957,59	11.957,59
2. Bedrijfsmatige materiële vaste activa	0,00	0,00
a. Terreinen en gebouwen	0,00	0,00
b. Installaties, machines en uitrusting	0,00	0,00
c. Meubilair, kantooruitrusting en rollend materieel	0,00	0,00
d. Leasing en soortgelijke rechten	0,00	0,00
3. Overige materiële vaste activa	311.585,64	321.778,39
a. Terreinen en gebouwen	311.585,64	321.778,39
b. Roerende goederen	0,00	0,00
D. Immateriële vaste activa	39.265,43	65.288,29
<b>TOTAAL ACTIVA</b>	<b>63.030.622,37</b>	<b>64.676.938,67</b>

## J4 : BALANS OP 31/12/2021

PASSIVA	2021	2020
<b>I. Schulden</b>	<b>11.103.607,01</b>	<b>13.731.214,97</b>
A. Schulden op korte termijn	3.085.036,85	4.995.887,28
1. Schulden uit ruiltransacties	1.369.669,30	2.064.304,85
a. Voorzieningen voor risico's en kosten	399.809,10	396.844,57
b. Financiële schulden	0,00	0,00
c. Niet-financiële schulden uit ruiltransacties	969.860,20	1.667.460,28
2. Schulden uit niet-ruiltransacties	375.421,12	143.160,05
3. Overlopende rekeningen van het passief	0,00	0,00
4. Schulden op lange termijn die binnen het jaar vervallen	1.339.946,43	2.788.422,38
B. Schulden op lange termijn	8.018.570,16	8.735.327,69
1. Schulden uit ruiltransacties	8.018.570,16	8.735.327,69
a. Voorzieningen voor risico's en kosten	3.884.633,36	3.917.420,79
1. Pensioenen en soortgelijke verplichtingen	3.884.633,36	3.917.420,79
2. Andere risico's en kosten	0,00	0,00
b. Financiële schulden	4.133.936,80	4.817.906,90
c. Niet-financiële schulden uit ruiltransacties	0,00	0,00
2. Schulden uit niet-ruiltransacties	0,00	0,00
<b>II. Nettoactief</b>	<b>51.927.015,36</b>	<b>50.945.723,70</b>
A. Kapitaalsubsidies en schenkingen	6.060.282,63	6.071.445,92
B. Gecumuleerd overschot of tekort	4.611.185,37	3.624.730,28
C. Herwaarderingsreserves	2.250.208,24	2.244.208,38
D. Overig nettoactief	39.005.339,12	39.005.339,12
<b>TOTAAL PASSIVA</b>	<b>63.030.622,37</b>	<b>64.676.938,67</b>

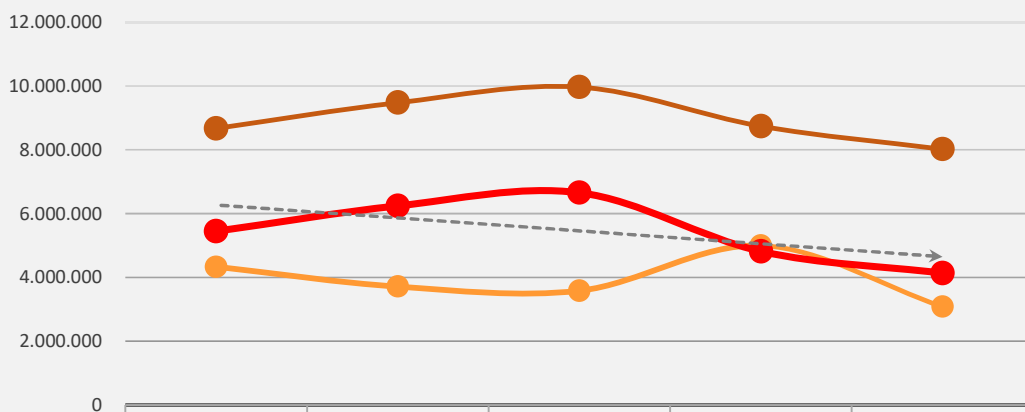
## 1. Samenstelling van de activa

	2021		2020		2019	
<b>ACTIVA</b>	<b>63.030.622</b>	<b>100%</b>	<b>64.676.939</b>	<b>100%</b>	<b>63.260.424</b>	<b>100%</b>
<b>Vlottende activa</b>	<b>3.683.344</b>	<b>6%</b>	<b>5.470.683</b>	<b>8%</b>	<b>4.075.000</b>	<b>6%</b>
Liquide middelen en geldbeleggingen	947.829	2%	3.342.937	5%	2.652.625	4%
Vorderingen op korte termijn	2.673.411	4%	2.065.642	3%	1.360.319	2%
<i>Vorderingen uit ruiltransacties</i>	<i>997.702</i>		<i>653.800</i>		<i>356.196</i>	
<i>Vorderingen uit niet-ruiltransacties</i>	<i>1.675.709</i>		<i>1.411.841</i>		<i>1.004.123</i>	
Voorraden en bestellingen in uitvoering						
Overlopende rekeningen van het actief						
Vorderingen op lange termijn die binnen het jaar vervallen	62.104	0%	62.104	0%	62.056	0%
<b>Vaste activa</b>	<b>59.347.279</b>	<b>94%</b>	<b>59.206.255</b>	<b>92%</b>	<b>59.185.424</b>	<b>94%</b>
Vorderingen op lange termijn	588.917	1%	651.021	1%	713.126	1%
Financiële vaste activa	13.007.856	21%	12.923.666	20%	12.255.599	19%
Materiële vaste activa	45.711.241	73%	45.566.280	70%	46.104.399	73%
Immateriële vaste activa	39.265	0%	65.288	0%	112.300	0%

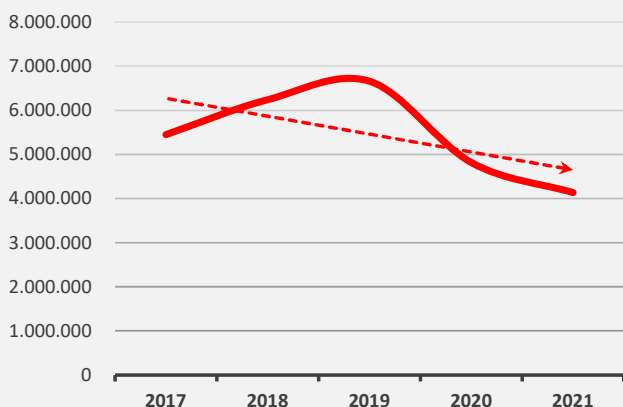
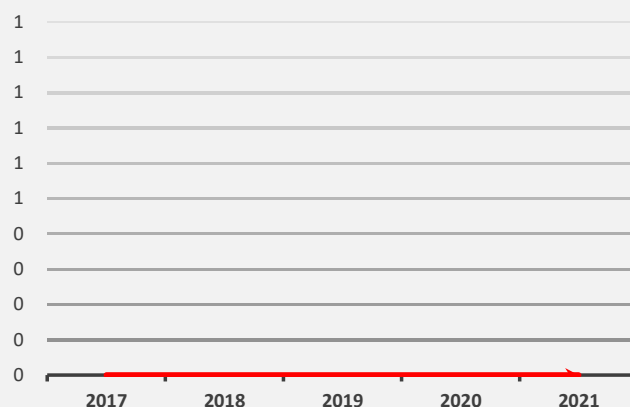


## 2. Samenstelling van de passiva

	2021		2020		2019	
<b>PASSIVA</b>	<b>63.030.622</b>	<b>100%</b>	<b>64.676.939</b>	<b>100%</b>	<b>63.260.424</b>	<b>100%</b>
<b>Schulden op korte termijn</b>	<b>3.085.037</b>	<b>5%</b>	<b>4.995.887</b>	<b>8%</b>	<b>3.582.812</b>	<b>6%</b>
Schulden uit ruiltransacties	1.369.669	2%	2.064.305	3%	1.712.592	3%
Voorzieningen voor risico's en kosten	399.809		396.845		362.355	
Financiële schulden						
Diverse schulden op korte termijn uit ruiltransacties	969.860		1.667.460		1.350.237	
Schulden uit niet-ruiltransacties	375.421	1%	143.160	0%	284.485	0%
Overlopende rekeningen van het passief						
Schulden op lange termijn die binnen het jaar vervallen	1.339.946	2%	2.788.422	4%	1.585.735	3%
<b>Schulden op lange termijn</b>	<b>8.018.570</b>	<b>13%</b>	<b>8.735.328</b>	<b>14%</b>	<b>9.965.606</b>	<b>16%</b>
Schulden uit ruiltransacties	8.018.570	13%	8.735.328	14%	9.965.606	16%
Voorzieningen voor risico's en kosten	3.884.633		3.917.421		3.309.788	
Financiële schulden	4.133.937		4.817.907		6.655.819	
Niet-financiële schulden uit ruiltransacties						
Schulden uit niet-ruiltransacties						
<b>Nettoactief</b>	<b>51.927.015</b>	<b>82%</b>	<b>50.945.724</b>	<b>79%</b>	<b>49.712.006</b>	<b>79%</b>

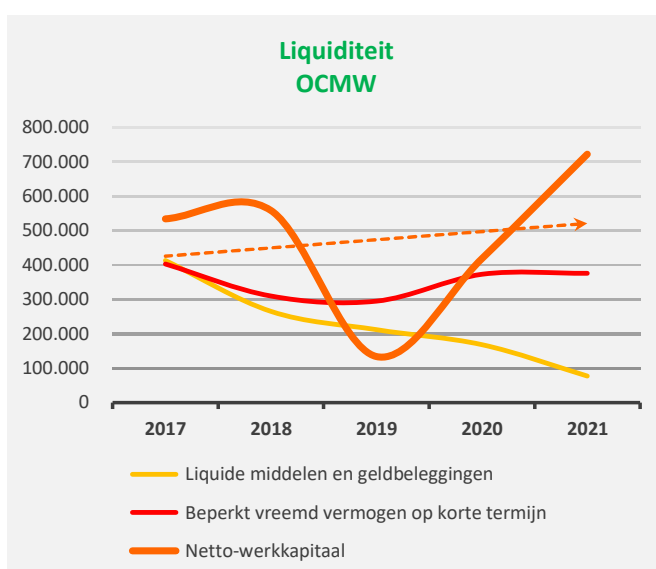
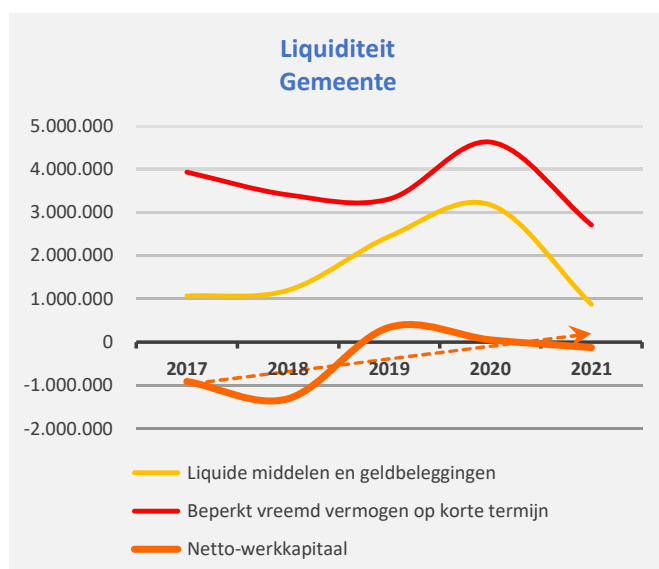
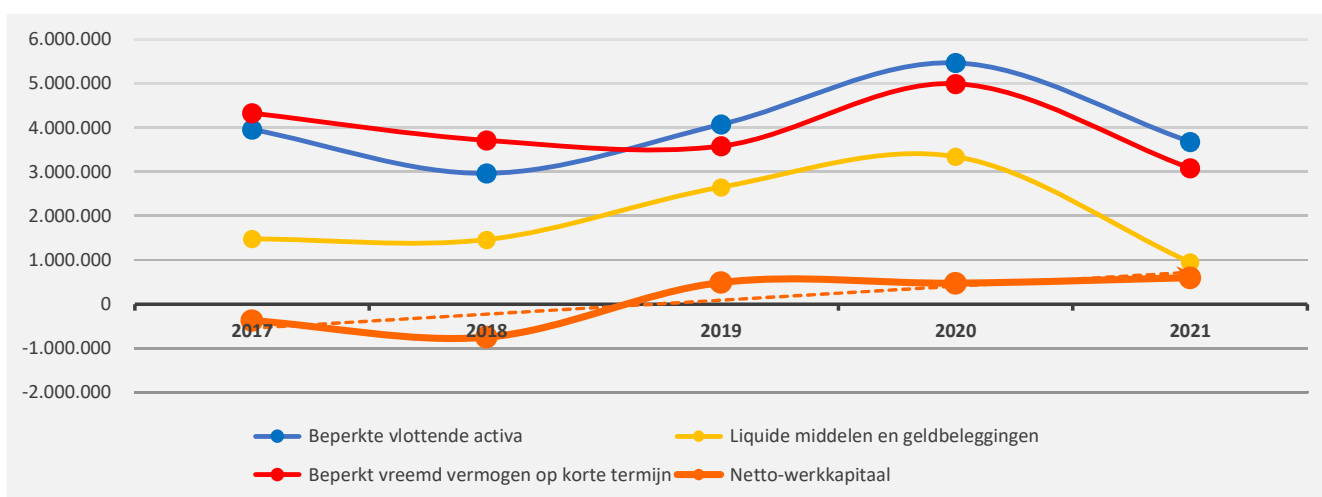


	2017	2018	2019	2020	2021
Schulden op korte termijn	4.331.484	3.712.562	3.582.812	4.995.887	3.085.037
Financiële schulden op langte termijn	5.449.091	6.241.553	6.655.819	4.817.907	4.133.937
Schulden op lange termijn	8.665.427	9.475.769	9.965.606	8.735.328	8.018.570

Financiële schulden  
GemeenteFinanciële schulden  
OCMW

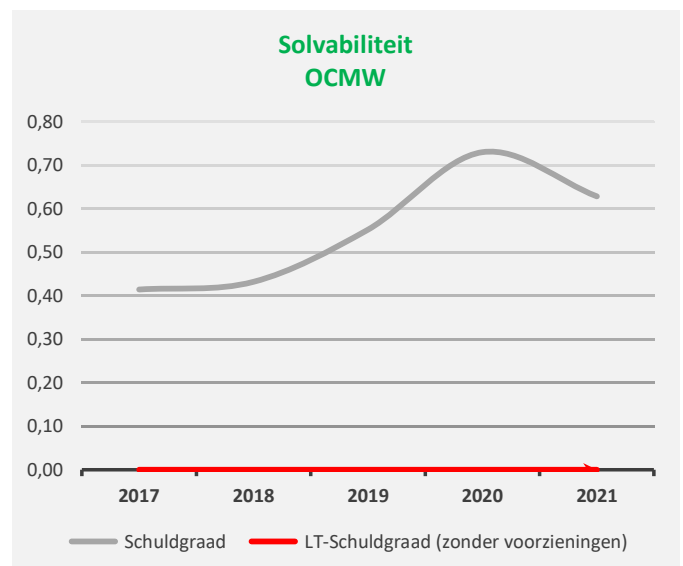
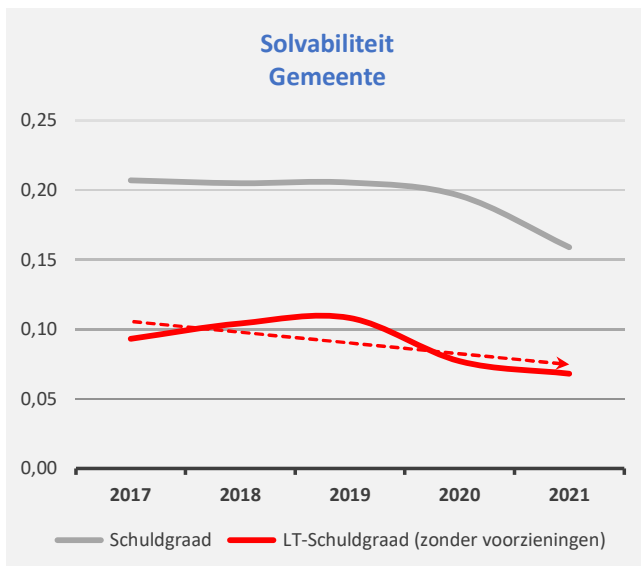
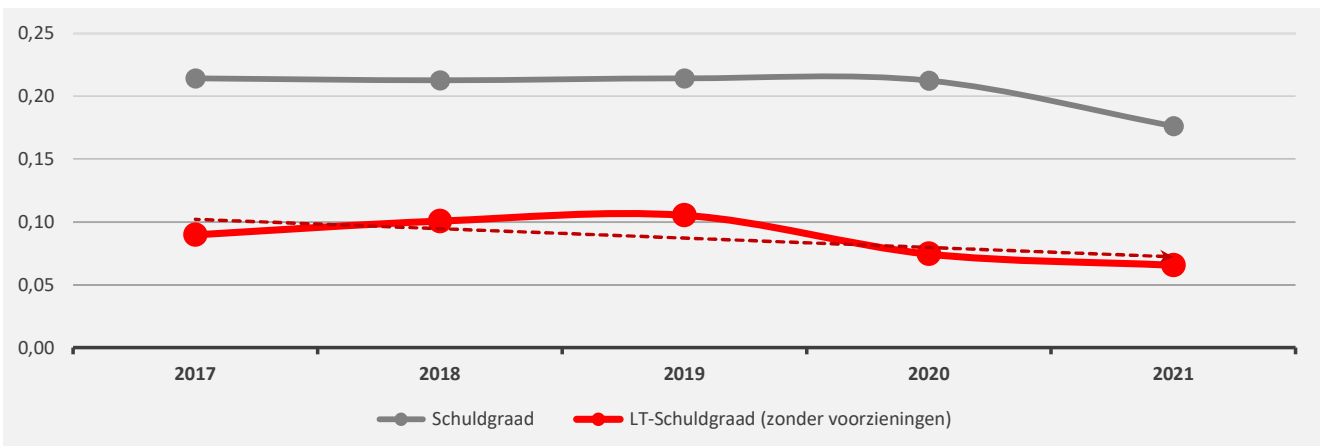
## 1. Liquiditeit

	2021	2020	2019	2018
<b>Beperkte vlottende activa</b>	<b>3.683.344</b>	<b>5.470.683</b>	<b>4.075.000</b>	<b>2.964.462</b>
Liquide middelen en geldbeleggingen	947.829	3.342.937	2.652.625	1.462.411
Vorderingen op korte termijn	2.673.411	2.065.642	1.360.319	1.440.066
<i>Vorderingen uit ruiltransacties</i>	<i>997.702</i>	<i>653.800</i>	<i>356.196</i>	<i>365.628</i>
<i>Vorderingen uit niet-ruiltransacties</i>	<i>1.675.709</i>	<i>1.411.841</i>	<i>1.004.123</i>	<i>1.074.438</i>
Vorderingen op lange termijn die < 1jr vervallen	62.104	62.104	62.056	61.985
<b>Beperkt vreemd vermogen op korte termijn</b>	<b>3.085.037</b>	<b>4.995.887</b>	<b>3.582.812</b>	<b>3.712.562</b>
Schulden uit ruiltransacties	1.369.669	2.064.305	1.712.592	2.446.105
Schulden uit niet-ruiltransacties	375.421	143.160	284.485	58.919
Schulden op lange termijn die binnen het jaar vervallen	1.339.946	2.788.422	1.585.735	1.207.538
<b>Netto-werkkapitaal</b>	<b>598.307</b>	<b>474.796</b>	<b>492.188</b>	<b>-748.099</b>



## 2. Solvabiliteit

	2021	2020	2019	2018
Vreemdvermogen	11.103.607	13.731.215	13.548.418	13.188.330
Totaal vermogen	63.030.622	64.676.939	63.260.424	62.031.430
Schuldgraad	<b>0,18</b>	<b>0,21</b>	<b>0,21</b>	<b>0,21</b>
Schulden op lange termijn (zonder voorzieningen)	4.133.937	4.817.907	6.655.819	6.241.553
Totaal vermogen	63.030.622	64.676.939	63.260.424	62.031.430
LT-Schuldgraad (zonder voorzieningen)	<b>0,07</b>	<b>0,07</b>	<b>0,11</b>	<b>0,10</b>



De jaarrekening van de gemeente en het ocmw Brakel en de bijhorende documentatie worden gepubliceerd op de website van de gemeente Brakel onder volgende link.

[Jaarrekening 2021 gemeente | Gemeente Brakel](#)

# Inhoud

<b>K</b>	Kengetallen 2021	2
<b>Beleidsvaluatie</b>		
<b>DR</b>	Doelstellingenrealisatie	5
<b>De financiële nota</b>		
<b>J1</b>	Doelstellingenrekening	26
<b>J2</b>	Staat van het financieel evenwicht boekjaar 2021	28
<b>J3</b>	Realisatie van de kredieten boekjaar 2021	30
<b>J4</b>	De balans per 31/12/2021	31
<b>J5</b>	De staat van opbrengsten en kosten per 31/12/2021	33
<b>Toelichting bij de financiële nota</b>		
<b>B-RE</b>	Verklaring materiële verschillen tussen meerjarenplan en rekening (EXP)	35
<b>T1</b>	Ontvangsten en uitgaven naar functionele aard	39
<b>T2</b>	Ontvangsten en uitgaven naar economische aard	42
<b>T3</b>	Investeringsprojecten	46
<b>B-RI</b>	Verklaring materiële verschillen tussen meerjarenplan en rekening (INV)	49
<b>T4</b>	Evolutie van de financiële schulden	53
<b>T5</b>	Toelichting bij de balans	54
<b>Bijlagen</b>		
<b>SUB</b>	Overzicht van de verstrekte subsidies	60
<b>PS</b>	De proef- en saldibalans per 31/12/2021	61
<b>0</b>	Detail van de niet in de balans opgenomen rechten en plichten	69
<b>FVA</b>	Overzicht van de financiële vaste activa (deelnemingen)	70
<b>LT-V</b>	Overzicht van de lange termijn vorderingen en toegestane leningen	71
<b>LT-S</b>	Overzicht van de lange termijn schulden en leningen	73
<b>PAT</b>	Detail van de desinvesteringen en buitengebruikstellingen	74
<b>BK</b>	Aansluiting werkkapitaal	75
<b>RISC</b>	Financiële risico's	76
<b>W</b>	Waarderingsregels	79
<b>258</b>	Overzicht van de overgedragen kredieten (art. 258 van het DLB)	84
<b>TR</b>	Toelichting over de transacties met een buitengewone invloed op het resultaat	

## Boekjaar 2021 in grafiek

### Exploitatie-uitgaven boekjaar 2021 in evolutie en grafiek

1	Samenstelling van de exploitatie-uitgaven 2021 - Vergelijking rekening-meerjarenplan	86
2	Evolutie van de exploitatie-uitgaven 2017-2021	87
3	Evolutie van de 'goederen en diensten' 2017-2021	89
4	Evolutie van de personeelskosten 2017-2021	90
5	Evolutie van de individuele hulpverlening door het OCMW 2017-2021	91
6	Verdeling van de 'goederen en diensten' per beleidsveld 2021-2020 / MJPL 2021	92
7	Verdeling van de personeelskosten per beleidsveld 2021-2020 / MJPL 2021	93
8	Verdeling van de toegestane subsidies per beleidsveld 2021-2020 / MJPL 2021	94

### Exploitatie-ontvangsten boekjaar 2021 in evolutie en grafiek

1	Samenstelling van de exploitatie-ontvangsten 2021 - Vergelijking rekening-meerjarenplan	96
2	Evolutie van de exploitatie-ontvangsten 2017-2021	97
3	Evolutie van de fiscale ontvangsten 2017-2021	98
4	Evolutie van de werkingssubsidies 2017-2021	99
5	Evolutie van de financiële ontvangsten 2017-2021	100
6	Verdeling van de ontvangsten uit de werking per beleidsveld 2021-2020 / MJPL 2021	101
7	Verdeling van de specifieke werkingssubsidies per beleidsveld 2021-2020 / MJPL 2021	102
8	Verdeling van de financiële ontvangsten per beleidsveld 2021-2020 / MJPL 2021	103

### Investeringsuitgaven boekjaar 2021 in evolutie en grafiek

1	Samenstelling van de investeringsuitgaven 2021 - Vergelijking rekening-meerjarenplan	105
2	Evolutie van de investeringsuitgaven 2017-2021	106
3	Verdeling van de investeringsuitgaven per beleidsveld 2021-2020 / MJPL 2021	107

### Investeringsontvangsten boekjaar 2021 in evolutie en grafiek

1	Samenstelling van de investeringsontvangsten 2021 - Vergelijking rekening-meerjarenplan	109
2	Evolutie van de investeringsontvangsten 2017-2021	110
3	Verdeling van de investeringsontvangsten per beleidsveld 2021-2020 / MJPL 2021	111

### Balans boekjaar 2021 in grafiek

1	Samenstelling van de activa	114
2	Samenstelling van de passiva	115
3	Beknopte ratio-analyse	116
4	link naar documentatie	118